

МИНИСТЕРСТВО НАУКИ И ВЫСШЕГО ОБРАЗОВАНИЯ РФ

ФГБОУ ВО «Уральский государственный горный университет»



УТВЕРЖДАЮ

Проректор по учебно-методическому
комплексу
С. А. Упоров

РАБОЧАЯ ПРОГРАММА ДИСЦИПЛИНЫ

ЕН.01 МАТЕМАТИКА

Специальность

23.02.01 Организация перевозок и управление на транспорте (по видам)

программа подготовки специалистов среднего звена

базовая подготовка

на базе среднего общего образования

год набора: **2024**

Одобрена на заседании кафедры

Математики

(название кафедры)

Зав. кафедрой

(подпись)

Сурнев В. Б.

(Фамилия И.О.)

Протокол № 1 от 19.09.2023

(Дата)

Рассмотрена методической комиссией

Горно-механического факультета

(название факультета)

Председатель

(подпись)

Осипов П. А.

(Фамилия И.О.)

Протокол № 2 от 20.10.2023

(Дата)

Екатеринбург

Авторы: Озерова Т. С., ст. преподаватель

**Рабочая программа дисциплины согласована с выпускающей кафедрой
горных машин и комплексов**

Заведующий кафедрой



Ю. А. Лагунова

Аннотация рабочей программы дисциплины «Математика»

Трудоемкость дисциплины: 126 часов.

Форма промежуточной аттестации – экзамен.

Цель дисциплины: формирование представлений о математике как универсальном языке науки, средстве моделирования явлений и процессов; овладение математическими знаниями и умениями, необходимыми в повседневной жизни, для изучения смежных естественнонаучных дисциплин на базовом уровне и дисциплин профессионального цикла.

Компетенции, формируемые в процессе изучения дисциплины:

общие

- выбирать способы решения задач профессиональной деятельности применительно к различным контекстам (ОК 01);

- использовать современные средства поиска, анализа и интерпретации информации и информационные технологии для выполнения задач профессиональной деятельности (ОК 02).

Результат изучения дисциплины:

Уметь:

- применять математические методы дифференциального и интегрального исчисления для решения профессиональных задач;

- применять основные положения теории вероятностей и математической статистики в профессиональной деятельности;

- использовать приемы и методы математического синтеза и анализа в различных профессиональных ситуациях;

Знать:

- основные понятия и методы математическо-логического синтеза и анализа логических устройств;

- решать прикладные электротехнические задачи методом комплексных чисел.

1. ЦЕЛИ ОСВОЕНИЯ ДИСЦИПЛИНЫ

Целью освоения учебной дисциплины «Математика» формирование представлений о математике как универсальном языке науки, средстве моделирования явлений и процессов; овладение математическими знаниями и умениями, необходимыми в повседневной жизни, для изучения смежных естественнонаучных дисциплин на базовом уровне и дисциплин профессионального цикла.

Для достижения указанной цели необходимо (задачи курса):

- изучение основных понятий и методов математического анализа;
- изучение основных понятий и методов дифференциального исчисления;
- изучение основных понятий и методов теории вероятностей и математической статистики;
- формирование навыков и умений решения типовых задач и работы со специальной литературой.

2. ПЕРЕЧЕНЬ ПЛАНИРУЕМЫХ РЕЗУЛЬТАТОВ ОБУЧЕНИЯ ПО ДИСЦИПЛИНЕ

Результатом освоения дисциплины «Математика» является формирование у обучающихся следующих компетенций:

общие

- выбирать способы решения задач профессиональной деятельности применительно к различным контекстам (ОК 01);
- использовать современные средства поиска, анализа и интерпретации информации и информационные технологии для выполнения задач профессиональной деятельности (ОК 02).

В рамках программы учебной дисциплины обучающимися осваиваются умения и знания:

Код ОК, ПК	Умения	Знания
ОК 01, 02	<ul style="list-style-type: none">- применять математические методы дифференциального и интегрального исчисления для решения профессиональных задач;- применять основные положения теории вероятностей и математической статистики в профессиональной деятельности;- использовать приемы и методы математического синтеза и анализа в различных профессиональных ситуациях.	<ul style="list-style-type: none">- основные понятия и методы математическо-логического синтеза и анализа логических устройств;- решать прикладные электротехнические задачи методом комплексных чисел.

3. МЕСТО ДИСЦИПЛИНЫ В СТРУКТУРЕ ОБРАЗОВАТЕЛЬНОЙ ПРОГРАММЫ

Дисциплина «Математика» является дисциплиной математического и общего естественнонаучного цикла учебного плана по специальности 23.02.01 «Организация перевозок и управление на транспорте (по видам)».

4 ОБЪЕМ ДИСЦИПЛИНЫ С УКАЗАНИЕМ КОЛИЧЕСТВА АКАДЕМИЧЕСКИХ ЧАСОВ, ВЫДЕЛЕННЫХ НА КОНТАКТНУЮ РАБОТУ ОБУЧАЮЩИХСЯ С ПРЕПОДАВАТЕЛЕМ (ПО ВИДАМ УЧЕБНЫХ ЗАНЯТИЙ) И НА САМОСТОЯТЕЛЬНУЮ РАБОТУ

Трудоемкость дисциплины								Контрольные и иные работы	курсовые работы (проекты)
часы									
Общая (макс.)	лекции, /в форме	практ.зан./ семинары/в	лабор.зан	консультации	СР	зачет	экз.		

сим.)	практ.под готовки	форме практ. под- готовки							
<i>очная форма обучения</i>									
126	34	50		7	35		+	-	-

5. СОДЕРЖАНИЕ ДИСЦИПЛИНЫ, СТРУКТУРИРОВАННОЕ ПО ТЕМАМ (РАЗДЕЛАМ) С УКАЗАНИЕМ ОТВЕДЕННОГО НА НИХ КОЛИЧЕСТВА АКАДЕМИЧЕСКИХ ЧАСОВ И ВИДОВ УЧЕБНЫХ ЗАНЯТИЙ

5.1. Тематический план изучения дисциплины

Для студентов очной формы обучения:

№	Тема, раздел	Контактная работа обучающихся с преподавателем			В т.ч. в форме практической подготовки	Самостоятельная работа	Коды компетенций
		лекции	практич. занятия	лаборат. занят.			
1	Раздел 1. Элементы математического анализа.	16	20	-			
2	Тема 1.1. Введение в математический анализ.	4	6	-		4	ОК 01, 02
3	Тема 1.2. Производная. Дифференциал	6	6	-		4	ОК 01, 02
4	Тема 1.3. Приложения производной функции одной переменной.	6	8	-		6	ОК 01, 02
5	Раздел 2. Элементы теории вероятностей.	8	16	-			
6	Тема 2.1. Основные понятия и теоремы теории вероятностей.	4	8	-		5	ОК 01, 02
7	Тема 2.2. Основные законы распределения случайных величин	4	8	-		4	ОК 01, 02
8	Раздел 3. Элементы математической статистики	10	14				
9	Тема 3.1. Вариационные ряды и их характеристики	4	6			4	ОК 01, 02
10	Тема 3.2. Статистические оценки параметров распределения	4	6			4	ОК 01, 02
11	Тема 3.3. Проверка статистических гипотез.	2	4			4	ОК 01, 02
ИТОГО		34	50			35	

5.2. Содержание учебной дисциплины

Раздел 1. Элементы математического анализа.

Тема 1.1. Введение в математический анализ.

Множества, основные понятия. Числовые множества (N, Z_0, Z, Q, R) . Комплексные числа. Числовые промежутки, окрестность точки. Понятие функции одной переменной, способы задания, основные характеристики. Обратная функция. Сложная функция. Основные

элементарные функции и их графики. Элементарная функция. Предел функции. Бесконечно малые функции и их свойства. Связь функций, имеющих предел с бесконечно малыми. Теоремы о вычислении пределов суммы, произведения и частного. Бесконечно большие функции, их связь с бесконечно малыми. Сравнение бесконечно малых. Признаки существования предела. Первый и второй замечательные пределы. Основные теоремы о непрерывных функциях, непрерывность элементарных функций. Свойства функций, непрерывных на отрезке.

Тема 1.2. Производная. Дифференциал.

Понятие производной, ее механический и геометрический смысл. Уравнения касательной и нормали к графику функции. Связь непрерывности и дифференцируемости функций. Правила дифференцирования постоянной, суммы, разности, произведения и частного функций. Производные основных элементарных функций. Производная сложной функции. Таблица производных. Производные 1-го и 2-го порядков. Дифференциал функции, его геометрический смысл и применение.

Тема 1.3. Приложения производной функции одной переменной.

Правило Лопиталья. Возрастание и убывание функции. Достаточные условия возрастания и убывания. Экстремумы. Необходимое и достаточное условия экстремумов. Наибольшее и наименьшее значения функции на отрезке. Применение теории экстремума к решению геометрических и технических задач. Выпуклость и вогнутость графика функции, точки перегиба. Достаточные условия выпуклости и вогнутости. Необходимые и достаточные условия перегибов. Вертикальные и наклонные асимптоты графика функции. Общая схема исследования функций и построения графиков.

Раздел 2. Элементы теории вероятностей.

Тема 2.1. Основные понятия и теоремы теории вероятностей.

Случайные события. Классическое, статистическое и геометрическое определения вероятности случайного события. Основные формулы комбинаторики. Алгебра событий, теоремы сложения и умножения вероятностей. Формула полной вероятности. Формула Байеса. Повторные независимые испытания: формула Бернулли, локальная и интегральная теоремы Лапласа, формула Пуассона.

Тема 2.2. Основные законы распределения случайных величин.

Дискретные и непрерывные случайные величины. Ряд распределения дискретной случайной величины. Распределения Бернулли и Пуассона. Числовые характеристики случайных величин. Свойства математического ожидания и дисперсии. Функция распределения случайной величины и ее свойства. Непрерывная случайная величина, плотность распределения, свойства плотности распределения. Равномерное и показательное распределения. Вероятность попадания случайной величины в заданный промежуток. Числовые характеристики непрерывной случайной величины.

Раздел 3. Элементы математической статистики.

Тема 3.1. Вариационные ряды и их характеристики.

Вариационные ряды их графическое изображение. Средние величины. Показатели вариации. Начальные и центральные моменты вариационного ряда.

Тема 3.2. Статистические оценки параметров распределения

Задача и ее распределение. Генеральная и выборочная совокупность. Повторная и бесповторная выборка. Репрезентативная выборка. Способы отбора, применяемые на практике. Эффективность и состоятельность оценок. Гистограммы и полигоны частот. Статистическое распределение выборки. Эмпирическая функция распределения. Точечные оценки параметров. Метод максимального правдоподобия. Основные статистические распределения. Доверительные интервалы для генеральной средней и генеральной доли признака. Объем выборки. Доверительный интервал для дисперсии.

Тема 3.3. Проверка статистических гипотез.

Понятие о статистической проверке статистических гипотез. Проверка гипотезы о виде закона распределения изучаемой случайной величины. Критерий согласия. Статистические методы обработки данных.

Консультации

Формы проведения консультаций: индивидуальные и (или) групповые.

6. ПЕРЕЧЕНЬ УЧЕБНО-МЕТОДИЧЕСКОГО ОБЕСПЕЧЕНИЯ ДЛЯ САМОСТОЯТЕЛЬНОЙ РАБОТЫ ОБУЧАЮЩИХСЯ ПО ДИСЦИПЛИНЕ

Для организации самостоятельной работы обучающихся по изучению дисциплины «Математика» кафедрой подготовлено *методические указания по организации самостоятельной работы и задания для обучающихся специальности 23.02.01 Организация перевозок и управление на транспорте (по видам)*.

Обоснование затрат времени на самостоятельную работу обучающихся (СРО)

Суммарный объем часов на СРО очной формы обучения составляет 35 час.

№ п/п	Виды самостоятельной работы	Единица измерения	Норма времени, час	Расчетная трудоемкость СРО по нормам, час.	Принятая трудоемкость СРО, час.
1	Повторение материала лекций	1 час	0,1-4,0	$0,25 \times 34 = 6,8$	7
2	Самостоятельное изучение тем дисциплины	1 тема	1,0-8,0	$3,0 \times 2 = 6$	6
3	Ответы на вопросы для самопроверки (самоконтроля)	1 тема	0,3-0,5	$0,5 \times 20 = 10$	10
4	Подготовка к практическим (семинарским, лабораторным) занятиям	1 занятие	0,3-2,0	$0,5 \times 16 = 8$	8
5	Подготовка к контрольной работе	1 работа	1,0-25,0	$2,0 \times 2 = 4$	4
	Итого:				35

Форма контроля самостоятельной работы студентов: проверка на практическом занятии, проверка контрольной работы, практико-ориентированное задание (самостоятельное индивидуальное домашнее задание), экзамен (теоретический вопрос, практико-ориентированное задание).

7. ТЕКУЩИЙ КОНТРОЛЬ И ПРОМЕЖУТОЧНАЯ АТТЕСТАЦИЯ ОБУЧАЮЩИХСЯ ПО ДИСЦИПЛИНЕ

Оценка результатов обучения осуществляется в ходе текущего контроля успеваемости и промежуточной аттестации.

Формы *текущего контроля* (оценочные средства): контрольная работа.

Для осуществления текущего контроля знаний, умений обучающихся используется комплект оценочных средств.

Промежуточная аттестация по итогам освоения дисциплины проводится в форме экзамена.

Билет на экзамен включает в себя теоретический вопрос и 4 практико-ориентированных задания.

Для осуществления промежуточной аттестации обучающихся используется комплект оценочных средств по дисциплине.

При реализации дисциплины используется балльно-рейтинговая система оценки учебной деятельности в соответствии с Положением о балльно-рейтинговой системе оценки учебной деятельности (учебном рейтинге) обучающихся в ФГБОУ ВО «Уральский государственный горный университет» (СМК ОД.Пл.04-06.222-2021).

Распределение баллов в рамках текущего рейтинга и рейтинга промежуточной аттестации по учебной дисциплине представлены в комплекте оценочных средств по дисциплине.

Полученные значения учебного рейтинга обучающихся в баллах переводятся в оценки, выставляемые по следующей шкале:

Количество баллов	Отметка за экзамен/ зачёт с оценкой	Отметка о зачёте
80-100	Отлично	Зачтено
65-79	Хорошо	
50-64	Удовлетворительно	
0-49	Неудовлетворительно	Не зачтено

8. ПЕРЕЧЕНЬ ОСНОВНОЙ И ДОПОЛНИТЕЛЬНОЙ УЧЕБНОЙ ЛИТЕРАТУРЫ, НЕОБХОДИМОЙ ДЛЯ ОСВОЕНИЯ ДИСЦИПЛИНЫ

8.1. Основная литература

№ п/п	Наименование	Кол-во экз.
1	Письменный Д. Т. Конспект лекций по математике. Часть 1. М: Айрис-пресс. 2011.– 281 с.	210
2	Письменный Д. Т. Конспект лекций по математике. Часть 2. М: Айрис-пресс. 2006.– 252 с.	96
3	Степаненко Е.В. Математика. Основной курс [Электронный ресурс] : учебное пособие / Е.В. Степаненко, И.Т. Степаненко. — Электрон. текстовые данные. — Тамбов: Тамбовский государственный технический университет, ЭБС АСВ, 2019. — 252 с. — 978-5-8265-1412-2. https://e.lanbook.com/book/115889?category=917&publisher=0	электронный курс

8.2. Дополнительная литература

№ п/п	Наименование	Кол-во экз.
1	Письменный Д. Т. Конспект лекций по математике. Часть 1. М: Айрис-пресс. 2011.– 281 с.	210

2	Письменный Д. Т. Конспект лекций по математике. Часть 2. М: Айрис-пресс. 2006.– 252 с.	96
3	Степаненко Е.В. Математика. Основной курс [Электронный ресурс] : учебное пособие / Е.В. Степаненко, И.Т. Степаненко. — Электрон. текстовые данные. — Тамбов: Тамбовский государственный технический университет, ЭБС АСВ, 2019. — 252 с. — 978-5-8265-1412-2. https://e.lanbook.com/book/115889?category=917&publisher=0	электронный курс

9. ПЕРЕЧЕНЬ РЕСУРСОВ ИНФОРМАЦИОННО - ТЕЛЕКОММУНИКАЦИОННОЙ СЕТИ «ИНТЕРНЕТ», НЕОБХОДИМЫХ ДЛЯ ОСВОЕНИЯ ДИСЦИПЛИНЫ, ПРОФЕССИОНАЛЬНЫХ БАЗ ДАННЫХ

ИПС «КонсультантПлюс»

Информационная система «Единое окно доступа к образовательным ресурсам»:
<http://window.edu.ru>

10. МЕТОДИЧЕСКИЕ УКАЗАНИЯ ДЛЯ ОБУЧАЮЩИХСЯ ПО ОСВОЕНИЮ ДИСЦИПЛИНЫ

Алгоритм работы студентов для качественного усвоения дисциплины включает в себя следующие действия:

1. Изучение рабочей программы дисциплины, что позволит правильно сориентироваться в системе требований, предъявляемых к студенту со стороны преподавателя.
2. Посещение и конспектирование лекций.
3. Обязательная подготовка к практическим занятиям.
4. Изучение основной и дополнительной литературы, интернет-источников.
5. Выполнение всех видов самостоятельной работы.

11. ПЕРЕЧЕНЬ ПРОГРАММНОГО ОБЕСПЕЧЕНИЯ, ИСПОЛЬЗУЕМОГО ПРИ ОСУЩЕСТВЛЕНИИ ОБРАЗОВАТЕЛЬНОГО ПРОЦЕССА ПО ДИСЦИПЛИНЕ

1. Microsoft Windows 8 Professional
2. Microsoft Office Professional 2010

12. ОПИСАНИЕ МАТЕРИАЛЬНО-ТЕХНИЧЕСКОЙ БАЗЫ, НЕОБХОДИМОЙ ДЛЯ ОСУЩЕСТВЛЕНИЯ ОБРАЗОВАТЕЛЬНОГО ПРОЦЕССА ПО ДИСЦИПЛИНЕ

Реализация данной учебной дисциплины осуществляется с использованием материально-технической базы, обеспечивающей проведение всех видов учебных занятий и научно-исследовательской работы обучающихся, предусмотренных программой учебной дисциплины, соответствующей действующим санитарным и противопожарным правилам и нормам, включающей:

специальные помещения, укомплектованные специализированной мебелью, и представляющие собой:

- учебные аудитории для проведения занятий лекционного типа;
- учебные аудитории для проведения занятий практико-ориентированного типа;
- учебные аудитории для групповых и индивидуальных консультаций;
- учебные аудитории для текущего контроля и промежуточной аттестации;
- аудитории для самостоятельной работы.

13. ОСОБЕННОСТИ РЕАЛИЗАЦИИ УЧЕБНОЙ ДИСЦИПЛИНЫ ДЛЯ ЛИЦ С ИНВАЛИДНОСТЬЮ И ОГРАНИЧЕННЫМИ ВОЗМОЖНОСТЯМИ ЗДОРОВЬЯ

Освоение дисциплины для обучающихся с инвалидностью и ограниченными возможностями здоровья может быть организовано с учётом особенностей их психофизического развития, индивидуальных возможностей и необходимых специальных условий их обучения.

При реализации данной дисциплины используются различные образовательные технологии (в том числе дистанционные) с учётом их адаптации для обучающихся с инвалидностью и ограниченными возможностями здоровья в зависимости от вида и характера ограниченных возможностей здоровья обучающихся.

Образовательные технологии используются во всех основных видах учебной работы по дисциплине (контактная работа, самостоятельная работа, индивидуальная работа), адаптируются с учётом способностей, особенностей восприятия, готовности к освоению учебного материала, имеющегося индивидуального социально-образовательного опыта обучающихся с инвалидностью и ограниченными возможностями здоровья.

При реализации дисциплины конкретные формы и виды самостоятельной и индивидуальной работы обучающихся с инвалидностью и ограниченными возможностями здоровья устанавливаются преподавателем. Выбор форм и видов самостоятельной и индивидуальной работы обучающихся с инвалидностью и обучающихся с ограниченными возможностями здоровья осуществляется с учётом их способностей, особенностей восприятия и готовности к освоению учебного материала.

Обучающиеся из числа лиц с ограниченными возможностями здоровья и с инвалидностью при необходимости обеспечиваются печатными и (или) электронными образовательными ресурсами (учебники, учебные пособия, материалы для самостоятельной работы и т.д.) в формах, адаптированных к ограничениям их здоровья и восприятия информации:

для лиц с нарушениями зрения:

- в печатной форме увеличенным шрифтом;
- в форме электронного документа;

для лиц с нарушениями слуха:

- в печатной форме;
- в форме электронного документа;

для лиц с нарушениями опорно-двигательного аппарата:

- в печатной форме;
- в форме электронного документа.

Данный перечень может быть конкретизирован в зависимости от контингента обучающихся.

Проведение текущего контроля успеваемости и промежуточной аттестации (конкретные формы и процедуры) для обучающихся с инвалидностью и ограниченными возможностями здоровья по дисциплине устанавливается ФГБОУ ВО «УГГУ» самостоятельно с учётом ограничений их здоровья и доводятся до сведения обучающихся в сроки, определённые в локальных актах университета.

Процедура проведения промежуточной аттестации для обучающихся с инвалидностью и ограниченными возможностями здоровья при необходимости устанавливается с учётом индивидуальных психофизических особенностей (устно, письменно на бумаге, письменно на компьютере, в форме тестирования и т.п.). При необходимости предусматривается увеличение времени на подготовку к промежуточной аттестации, а также предоставляется дополнительное время для подготовки ответа в ходе промежуточной аттестации. При необходимости промежуточная аттестация может проводиться в несколько этапов. Возможно установление индивидуальных графиков проведения текущего контроля успеваемости и прохождения промежуточной аттестации.

Учебно-методические материалы для проведения текущего контроля успеваемости и промежуточной аттестации предоставляются в формах с учётом особенностей их психофизического развития, индивидуальных возможностей к восприятию информации.

Освоение дисциплины и проведение процедуры оценивания результатов обучения обучающихся с инвалидностью и ограниченными возможностями здоровья предусматривает (в случае необходимости) использование специальных технических средств, необходимых им в связи с их индивидуальными особенностями. Эти средства могут быть предоставлены университетом, могут использоваться собственные технические средства.

Каждый обучающийся из числа лиц с инвалидностью и ограниченными возможностями здоровья в течение всего периода обучения при необходимости будет обеспечен индивидуальным неограниченным доступом к электронной информационно-образовательной среде УГГУ с использованием специальных технических и программных средств, содержащей электронные образовательные ресурсы, перечисленные в данной рабочей программе дисциплины и иметь доступ к необходимому программному обеспечению, адаптированному для обучающихся инвалидов и обучающихся с ограниченными возможностями здоровья.

МИНОБРНАУКИ РОССИИ

ФГБОУ ВО «Уральский государственный горный университет»



УТВЕРЖДАЮ

Проректор по учебно-методическому
комплексу
С. А. Упоров

РАБОЧАЯ ПРОГРАММА ДИСЦИПЛИНЫ

ЕН.02. ИНФОРМАТИКА

Специальность

23.02.01 Организация перевозок и управление на транспорте (по видам)

программа подготовки специалистов среднего звена

базовая подготовка

на базе среднего общего образования

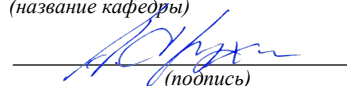
год набора: **2024**

Одобрена на заседании кафедры

Информатики

(название кафедры)

Зав.кафедрой


(подпись)

к.т.н., доц. Дружинин А.В.

(Фамилия И.О.)

Протокол № 1 от 26.09.2023

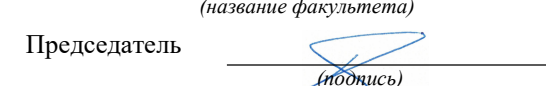
(Дата)

Рассмотрена методической комиссией

Горно-механического факультета

(название факультета)

Председатель


(подпись)

Осипов П. А.

(Фамилия И.О.)

Протокол № 2 от 20.10.2023

(Дата)

Екатеринбург

Автор: Ковкова Л. Г., преподаватель СПО

**Рабочая программа дисциплины согласована с выпускающей кафедрой
горных машин и комплексов**

Заведующий кафедрой



Ю. А. Лагунова

Аннотация рабочей программы дисциплины Информатика

Трудоемкость дисциплины: 126 часов.

Форма промежуточной аттестации – зачет.

Цель дисциплины: формирование знаний в области информационных технологий, применяемых в профессиональной деятельности.

Компетенции, формируемые в процессе изучения дисциплины:

общие

- использовать современные средства поиска, анализа и интерпретации информации и информационные технологии для выполнения задач профессиональной деятельности (ОК 02).

Результат изучения дисциплины:

Уметь:

- использовать изученные прикладные программные средства;

Знать:

- основные понятия автоматизированной обработки информации, общий состав и структуру электронно-вычислительных машин и вычислительных систем;

- базовые системные продукты и пакеты прикладных программ.

1. ЦЕЛИ ОСВОЕНИЯ ДИСЦИПЛИНЫ

Целью освоения учебной дисциплины «**Информатика**» является формирование знаний в области информационных технологий, применяемых в профессиональной деятельности.

Для достижения указанной цели необходимо (задачи курса):

уметь:

- использовать изученные прикладные программные средства;

знать:

- основные понятия автоматизированной обработки информации, общий состав и структуру электронно-вычислительных машин и вычислительных систем;

- базовые системные продукты и пакеты прикладных программ.

Учебная дисциплина «Информатика» обеспечивает формирование профессиональных и общих компетенций по всем видам деятельности ФГОС по специальности **23.02.01 Организация перевозок и управление на транспорте (по видам)**

2. ПЕРЕЧЕНЬ ПЛАНИРУЕМЫХ РЕЗУЛЬТАТОВ ОБУЧЕНИЯ ПО ДИСЦИПЛИНЕ

Результатом освоения дисциплины «**Информатика**» является формирование у обучающихся следующих компетенций:

общих

- использовать современные средства поиска, анализа и интерпретации информации и информационные технологии для выполнения задач профессиональной деятельности (ОК 02).

В рамках программы учебной дисциплины обучающимися осваиваются умения и знания

Код ОК, ПК	Умения	Знания
ОК 02	использовать изученные прикладные программные средства	основные понятия автоматизированной обработки информации, общий состав и структуру электронно-вычислительных машин и вычислительных систем; базовые системные продукты и пакеты прикладных программ.

3. МЕСТО ДИСЦИПЛИНЫ В СТРУКТУРЕ ОБРАЗОВАТЕЛЬНОЙ ПРОГРАММЫ

Дисциплина «**Информатика**» является дисциплиной математического и общего естественнонаучного цикла учебного плана по специальности **23.02.01 Организация перевозок и управление на транспорте (по видам)**.

4 ОБЪЕМ ДИСЦИПЛИНЫ С УКАЗАНИЕМ КОЛИЧЕСТВА АКАДЕМИЧЕСКИХ ЧАСОВ, ВЫДЕЛЕННЫХ НА КОНТАКТНУЮ РАБОТУ ОБУЧАЮЩИХСЯ С ПРЕПОДАВАТЕЛЕМ (ПО ВИДАМ УЧЕБНЫХ ЗАНЯТИЙ) И НА САМОСТОЯТЕЛЬНУЮ РАБОТУ

Трудоемкость дисциплины								Контрольные и иные работы	курсовые работы (проекты)
часы									
Общая (максим.)	лекции, /в форме практ.под готовки	практ.зан./ семинары/в форме практ.подг отовки	лабор.зан	консультации	СР	зачет	экс.		

<i>очная форма обучения</i>									
126	34	50		7	35	+		-	-

5. СОДЕРЖАНИЕ ДИСЦИПЛИНЫ, СТРУКТУРИРОВАННОЕ ПО ТЕМАМ (РАЗДЕЛАМ) С УКАЗАНИЕМ ОТВЕДЕННОГО НА НИХ КОЛИЧЕСТВА АКАДЕМИЧЕСКИХ ЧАСОВ И ВИДОВ УЧЕБНЫХ ЗАНЯТИЙ

5.1. Тематический план изучения дисциплины

Для студентов очной формы обучения:

№	Тема, раздел	Контактная работа обучающихся с преподавателем			В т.ч. в форме практической подготовки	Самостоятельная работа	Коды компетенций
		лекции, уроки	практ. занят./сем	лаборат. занят			
1.	Теория информации и цифровая обработка сигналов	6	2			7	ОК 02
2.	Организация ЭВМ	6	2			7	ОК 02
3.	Сети и телекоммуникации	4	4			7	ОК 02
4.	Управление данными	16	40			7	ОК 02
5.	Прикладное программное обеспечение	2	2			7	ОК 02
ИТОГО		34	50			35	

5.2. Содержание учебной дисциплины

Тема 1: Теория информации и цифровая обработка сигналов

Теория информации. Единицы информации. Системы счисления. Представление чисел в компьютере. Кодирование текстовой информации. Кодирование графической информации. Компьютерные цветовые модели. Кодирование аналоговой информации. Сигнал. Теорема Котельникова.

Тема 2: Организация ЭВМ

Структура ЭВМ и принципы фон Неймана. Архитектура ЭВМ. Характеристики микропроцессора. Организация памяти в компьютере. 4 поколения ЭВМ. Программное обеспечение ЭВМ 5 поколения. Теорема Тьюринга. Принципы решения задач на первых 4 поколениях ЭВМ.

Тема 3: Сети и телекоммуникации

Сети ЭВМ. Топологии сетей. Принципы передачи данных. Сетевые технологии. Информационная и сетевая безопасность

Тема 4: Управление данными

Структуры данных. Формула Вирта. Массив, стек, очередь, множество, список, дерево, запись, файл. Базы данных. Классификация баз данных. Реляционные базы данных. Нормальные формы. Нереляционные базы данных. Системы управления базами данных.

Тема 5: Прикладное программное обеспечение

Классификация программного обеспечения. Операционные системы. Прикладное программное обеспечение. Пакеты прикладных офисных программ.

5.3. Содержание практических занятий

Тема 1.

Практическая работа № 1. Работа с периферийными устройствами (принтер, плоттер, сканер, проектор)

Тема 2.

Практическая работа № 2. Построение примитивов.

Тема 3.

Практическая работа № 3. Организация безопасной работы в сети Интернет

Практическая работа № 4. Применение облачных технологий в профессиональной деятельности

Тема 4.

Практическая работа № 5. Набор и редактирование текста.

Практическая работа № 6. Создание и форматирование таблиц.

Практическая работа № 7. Рисование в документе MS Word.

Практическая работа № 8. Форматирование и редактирование абзаца.

Практическая работа № 9. Списки, стили, оглавление.

Практическая работа № 10. MS Excel: функции и формулы.

Практическая работа № 11. MS Excel: вставка и редактирование диаграмм.

Практическая работа № 12. MS Excel: логические функции.

Практическая работа № 13. Программа MS Power point.

Практическая работа № 14. MS Visio. Приемы работы.

Практическая работа № 15. MS Visio. Создание изображения.

Тема 5.

Практическая работа № 16. СПС «Консультант Плюс». Поиск документов.

Консультации

Формы проведения консультаций: индивидуальные и групповые.

6. ПЕРЕЧЕНЬ УЧЕБНО-МЕТОДИЧЕСКОГО ОБЕСПЕЧЕНИЯ ДЛЯ САМОСТОЯТЕЛЬНОЙ РАБОТЫ ОБУЧАЮЩИХСЯ ПО ДИСЦИПЛИНЕ

Для организации самостоятельной работы обучающихся по изучению дисциплины «Информатика» кафедрой подготовлены *Методические указания по организации самостоятельной работы и задания для обучающихся специальности 23.02.01 Организация перевозок и управление на транспорте (по видам.)*

7. ТЕКУЩИЙ КОНТРОЛЬ И ПРОМЕЖУТОЧНАЯ АТТЕСТАЦИЯ ОБУЧАЮЩИХСЯ ПО ДИСЦИПЛИНЕ

Оценка результатов обучения осуществляется в ходе текущего контроля успеваемости и промежуточной аттестации.

Формы *текущего контроля* (оценочные средства): тест, опрос, практикоориентированное задание.

Для осуществления текущего контроля знаний, умений обучающихся используется комплект оценочных средств.

Промежуточная аттестация по итогам освоения дисциплины проводится в форме *зачета*.

Билет на зачет включает в себя тест и практико-ориентированное задание.

Для осуществления промежуточной аттестации обучающихся используется комплект оценочных средств по дисциплине.

При реализации дисциплины используется балльно-рейтинговая система оценки учебной деятельности в соответствии с Положением о балльно-рейтинговой системе

оценки учебной деятельности (учебном рейтинге) обучающихся в ФГБОУ ВО «Уральский государственный горный университет» (СМК ОД.Пл.04-06.222-2021).

Распределение баллов в рамках текущего рейтинга и рейтинга промежуточной аттестации по учебной дисциплине представлены в комплекте оценочных средств по дисциплине.

Полученные значения учебного рейтинга обучающихся в баллах переводятся в оценки, выставляемые по следующей шкале:

Количество баллов	Отметка за экзамен/ зачёт с оценкой	Отметка о зачёте
80-100	Отлично	Зачтено
65-79	Хорошо	
50-64	Удовлетворительно	
0-49	Неудовлетворительно	Не зачтено

8. ПЕРЕЧЕНЬ ОСНОВНОЙ И ДОПОЛНИТЕЛЬНОЙ УЧЕБНОЙ ЛИТЕРАТУРЫ, НЕОБХОДИМОЙ ДЛЯ ОСВОЕНИЯ ДИСЦИПЛИНЫ

8.1. Основная литература

№ п/п	Наименование	Кол-во экз.
1	Михеева Е.В. Информационные технологии в профессиональной деятельности: учеб. Пособие. М.: ТК Велби, Изд-во Проспект, 2008.	20
2	Михеева Е.В. Практикум по информационным технологиям в профессиональной деятельности: учеб. Пособие. М.: ТК Велби, Изд-во Проспект, 2008.	20
3	Информатика [Текст] : методические указания к лабораторным работам по дисциплине "Информатика" для студентов технологических специальностей очной и заочной форм обучения / Уральский государственный горный университет. - Екатеринбург: УГГУ. Часть 1 / В. В. Тимухина [и др.]; под ред. В. В. Тимухиной. 201 с.	16

8.2. Дополнительная литература

№ п/п	Наименование	Кол-во экз.
1	Информатика. Базовый курс. 2-е издание/ под ред. С.В.Симоновича. СПб: Питер, 2005.	5
2	Информатика. Учебник – 3-е изд. / Под ред. Н.В.Макаровой, - М.: Финансы и статистика, 2005.	5
3	Информатика [Электронный ресурс] : учебное пособие / С. В. Тимченко, С. В. Сметанин, И. Л. Артемов, А. В. Гураков. — Электрон. текстовые данные. — Томск : Томский государственный университет систем управления и радиоэлектроники, Эль Контент, 2011. — 160 с. — 978-5-4332-0009-8. — Режим доступа: http://www.iprbookshop.ru/13935.html	Эл. ресурс

9. ПЕРЕЧЕНЬ РЕСУРСОВ ИНФОРМАЦИОННО - ТЕЛЕКОММУНИКАЦИОННОЙ СЕТИ «ИНТЕРНЕТ», НЕОБХОДИМЫХ ДЛЯ ОСВОЕНИЯ ДИСЦИПЛИНЫ

Журнал «Информатика и образование» - Режим доступа: <http://infojournal.ru/info/>

Научная электронная библиотека eLIBRARY - Режим доступа: <http://elibrary.ru>

Портал «Информационно-коммуникационные технологии в образовании» - Режим доступа: <http://www.ict.edu.ru/>

Естественнонаучный образовательный портал - Режим доступа: <http://www.en.edu.ru>

Единое окно доступа к образовательным ресурсам - Режим доступа: <http://window.edu.ru>

10. МЕТОДИЧЕСКИЕ УКАЗАНИЯ ДЛЯ ОБУЧАЮЩИХСЯ ПО ОСВОЕНИЮ ДИСЦИПЛИНЫ

Алгоритм работы студентов для качественного усвоения дисциплины включает в себя следующие действия:

1. Изучение рабочей программы дисциплины, что позволит правильно сориентироваться в системе требований, предъявляемых к студенту со стороны преподавателя.
2. Посещение и конспектирование лекций.
3. Обязательная подготовка к практическим занятиям.
4. Изучение основной и дополнительной литературы, интернет-источников
5. Выполнение всех видов самостоятельной работы.

11. ПЕРЕЧЕНЬ ПРОГРАММНОГО ОБЕСПЕЧЕНИЯ, ИСПОЛЬЗУЕМОГО ПРИ ОСУЩЕСТВЛЕНИИ ОБРАЗОВАТЕЛЬНОГО ПРОЦЕССА ПО ДИСЦИПЛИНЕ

1. ОС Windows 10;
2. интегрированный пакет MS Office 16;
3. СПС «Консультант Плюс
4. САПР AutoCAD.

12. ОПИСАНИЕ МАТЕРИАЛЬНО-ТЕХНИЧЕСКОЙ БАЗЫ, НЕОБХОДИМОЙ ДЛЯ ОСУЩЕСТВЛЕНИЯ ОБРАЗОВАТЕЛЬНОГО ПРОЦЕССА ПО ДИСЦИПЛИНЕ

Реализация данной учебной дисциплины осуществляется с использованием материально-технической базы, обеспечивающей проведение всех видов учебных занятий обучающихся, предусмотренных программой учебной дисциплины, соответствующей действующим санитарным и противопожарным правилам и нормам, включающей:

- специальные помещения, представляющие собой:
- учебные аудитории для проведения лекций
 - учебные аудитории для проведения практических занятий
 - учебные аудитории для групповых и индивидуальных консультаций;
 - учебные аудитории для текущего контроля и промежуточной аттестации,
 - аудитории (помещения) для самостоятельной работы.

13. ОСОБЕННОСТИ РЕАЛИЗАЦИИ УЧЕБНОЙ ДИСЦИПЛИНЫ ДЛЯ ЛИЦ ИНВАЛИДНОСТЬЮ И ОГРАНИЧЕННЫМИ ВОЗМОЖНОСТЯМИ ЗДОРОВЬЯ

Освоение дисциплины для обучающихся с инвалидностью и ограниченными возможностями здоровья может быть организовано с учётом особенностей их психофизического развития, индивидуальных возможностей и необходимых специальных условий их обучения.

При реализации данной дисциплины используются различные образовательные технологии (в том числе дистанционные) с учётом их адаптации для обучающихся с инвалидностью и ограниченными возможностями здоровья в зависимости от вида и характера ограниченных возможностей здоровья обучающихся.

Образовательные технологии используются во всех основных видах учебной работы по дисциплине (контактная работа, самостоятельная работа, индивидуальная работа), адаптируются с учётом способностей, особенностей восприятия, готовности к освоению учебного материала, имеющегося индивидуального социально-образовательного опыта обучающихся с инвалидностью и ограниченными возможностями здоровья.

При реализации дисциплины конкретные формы и виды самостоятельной и индивидуальной работы обучающихся с инвалидностью и ограниченными возможностями здоровья устанавливаются преподавателем. Выбор форм и видов самостоятельной и индивидуальной работы обучающихся с инвалидностью и обучающихся с ограниченными возможностями здоровья осуществляется с учётом их способностей, особенностей восприятия и готовности к освоению учебного материала.

Обучающиеся из числа лиц с ограниченными возможностями здоровья и с инвалидностью при необходимости обеспечиваются печатными и (или) электронными образовательными ресурсами (учебники, учебные пособия, материалы для самостоятельной работы и т.д.) в формах, адаптированных к ограничениям их здоровья и восприятия информации:

для лиц с нарушениями зрения:

- в печатной форме увеличенным шрифтом;
- в форме электронного документа;

для лиц с нарушениями слуха:

- в печатной форме;
- в форме электронного документа;

для лиц с нарушениями опорно-двигательного аппарата:

- в печатной форме;
- в форме электронного документа.

Данный перечень может быть конкретизирован в зависимости от контингента обучающихся.

Проведение текущего контроля успеваемости и промежуточной аттестации (конкретные формы и процедуры) для обучающихся с инвалидностью и ограниченными возможностями здоровья по дисциплине устанавливается ФГБОУ ВО «УГГУ» самостоятельно с учётом ограничений их здоровья и доводятся до сведения обучающихся в сроки, определённые в локальных актах университета.

Процедура проведения промежуточной аттестации для обучающихся с инвалидностью и ограниченными возможностями здоровья при необходимости устанавливается с учётом индивидуальных психофизических особенностей (устно, письменно на бумаге, письменно на компьютере, в форме тестирования и т.п.). При необходимости предусматривается увеличение времени на подготовку к промежуточной аттестации, а также предоставляется дополнительное время для подготовки ответа в ходе промежуточной аттестации. При необходимости промежуточная аттестация может проводиться в несколько этапов. Возможно установление индивидуальных графиков проведения текущего контроля успеваемости и прохождения промежуточной аттестации.

Учебно-методические материалы для проведения текущего контроля успеваемости и промежуточной аттестации предоставляются в формах с учётом особенностей их психофизического развития, индивидуальных возможностей к восприятию информации.

Освоение дисциплины и проведение процедуры оценивания результатов обучения обучающихся с инвалидностью и ограниченными возможностями здоровья предусматривает (в случае необходимости) использование специальных технических средств, необходимых им в связи с их индивидуальными особенностями. Эти средства могут быть предоставлены университетом, могут использоваться собственные технические средства.

Каждый обучающийся из числа лиц с инвалидностью и ограниченными возможностями здоровья в течение всего периода обучения при необходимости будет обеспечен индивидуальным неограниченным доступом к электронной информационно-образовательной среде УГГУ с использованием специальных технических и программных средств, содержащей электронные образовательные ресурсы, перечисленные в данной рабочей программе дисциплины и иметь доступ к необходимому программному обеспечению, адаптированному для обучающихся инвалидов и обучающихся с ограниченными возможностями здоровья.

МИНОБРНАУКИ РОССИИ

ФГБОУ ВО «Уральский государственный горный университет»



УТВЕРЖДАЮ

Директор по учебно-методическому комплексу С.А.Упоров

РАБОЧАЯ ПРОГРАММА ДИСЦИПЛИНЫ

ОГСЭ.01 ОСНОВЫ ФИЛОСОФИИ

Специальность

23.02.01 Организация перевозок и управление на транспорте (по видам)

программа подготовки специалистов среднего звена

базовая подготовка

на базе среднего общего образования

год набора: **2024**

Философии и культурологии

(название кафедры)

Зав. кафедрой

(подпись)

Беляев В.П.

(Фамилия И.О.)

Протокол № 1 от 18.09.2023

(Дата)

Горно-механического

(название факультета)

Председатель

(подпись)

Осипов П. А.

(Фамилия И.О.)

Протокол № 2 от 20.10.2023

(Дата)

Екатеринбург

Автор: Шемонаев Т. И., доцент, канд. филос. н.

**Рабочая программа дисциплины согласована с выпускающей кафедрой
горных машин и комплексов**

Заведующий кафедрой



Ю. А. Лагунова

И.О. Фамилия

Аннотация рабочей программы дисциплины «Основы философии»

Трудоемкость дисциплины: 75 часов.

Форма промежуточной аттестации – зачет

Цель дисциплины: изучение основ философских знаний, формирование мировоззрения и развитие культуры мышления, развитие представлений о своеобразии философии, ее месте в культуре, сущности, назначении и смысле жизни человека, о тенденциях и проблемах развития общества.

Компетенции, формируемые в процессе изучения дисциплины:

общие

- проявлять гражданско-патриотическую позицию, демонстрировать осознанное поведение на основе традиционных общечеловеческих ценностей, в том числе с учетом гармонизации межнациональных и межрелигиозных отношений, применять стандарты антикоррупционного поведения (ОК 06).

Результат изучения дисциплины:

Уметь:

- ориентироваться в наиболее общих философских проблемах бытия, познания, ценностей, свободы и смысла жизни как основе формирования культуры гражданина и будущего специалиста.

Знать:

- основные категории и понятия философии;
- роль философии в жизни человека и общества;
- основы философского учения о бытии;
- сущность процесса познания;
- основы научной, философской и религиозной картин мира;
- об условиях формирования личности, свободе и ответственности за сохранение жизни, культуры, окружающей среды;
- о социальных и этических проблемах, связанных с развитием и использованием достижений науки, техники и технологий.

1 ЦЕЛИ ОСВОЕНИЯ ДИСЦИПЛИНЫ

Целью освоения учебной дисциплины является освоения учебной дисциплины «Основы философии» является изучение основ философских знаний, формирование мировоззрения и развитие культуры мышления, развитие представлений о своеобразии философии, ее месте в культуре, сущности, назначении и смысле жизни человека, о тенденциях и проблемах развития общества.

Задачи дисциплины:

- формирование представлений о философии как особой области человеческого знания;
- развитие у студентов умений работать с источниками;
- выработка научного мировоззрения с учетом личного восприятия и отношения к окружающему миру;
- способствовать формированию духовной культуры личности;
- формирование представлений об основных понятиях философии, умения распознавать и определять их в различных контекстах;
- формирование умений обоснованно аргументировать собственную позицию;
- развитие навыков работы с философскими источниками;
- формирование навыков написания философских рефератов, творческих работ;
- развитие умения вести дискуссию, моделировать типичные жизненные ситуаций.

2 ПЕРЕЧЕНЬ ПЛАНИРУЕМЫХ РЕЗУЛЬТАТОВ ОБУЧЕНИЯ ПО ДИСЦИПЛИНЕ

Результатом освоения дисциплины является формирование у обучающихся следующих компетенций:

общих

- проявлять гражданско-патриотическую позицию, демонстрировать осознанное поведение на основе традиционных общечеловеческих ценностей, в том числе с учетом гармонизации межнациональных и межрелигиозных отношений, применять стандарты антикоррупционного поведения (ОК 06).

В рамках программы учебной дисциплины обучающимися осваиваются умения и знания

Код ОК, ПК	Умения	Знания
ОК 06	- ориентироваться в наиболее общих философских проблемах бытия, познания, ценностей, свободы и смысла жизни как основе формирования культуры гражданина и будущего специалиста	- основные категории и понятия философии; - роль философии в жизни человека и общества; - основы философского учения о бытии; - сущность процесса познания; - основы научной, философской и религиозной картин мира; - об условиях формирования личности, свободе и ответственности за сохранение жизни, культуры, окружающей среды; - о социальных и этических проблемах, связанных с развитием и использованием достижений науки, техники и технологий

3 МЕСТО ДИСЦИПЛИНЫ В СТРУКТУРЕ ОБРАЗОВАТЕЛЬНОЙ ПРОГРАММЫ

Дисциплина «Основы философии» является дисциплиной общего гуманитарного и социально-экономического учебного цикла учебного плана по специальности **23.02.01 Организация перевозок и управление на транспорте (по видам)**.

**4 ОБЪЕМ ДИСЦИПЛИНЫ С УКАЗАНИЕМ КОЛИЧЕСТВА
АКАДЕМИЧЕСКИХ ЧАСОВ, ВЫДЕЛЕННЫХ НА КОНТАКТНУЮ РАБОТУ
ОБУЧАЮЩИХСЯ С ПРЕПОДАВАТЕЛЕМ (ПО ВИДАМ УЧЕБНЫХ ЗАНЯТИЙ) И
НА САМОСТОЯТЕЛЬНУЮ РАБОТУ**

Трудоемкость дисциплины								Контрольные и иные работы	курсо- вые ра- боты (проек- ты)
часы									
Общая (максим.)	лекции, уроки	практ.зан./ семинары	лабор.зан	консуль- тации	СР	зачет	экс.		
<i>очная форма обучения</i>									
75	34	16		5	20	3		-	-

**5 СОДЕРЖАНИЕ ДИСЦИПЛИНЫ, СТРУКТУРИРОВАННОЕ ПО ТЕМАМ
(РАЗДЕЛАМ) С УКАЗАНИЕМ ОТВЕДЕННОГО НА НИХ КОЛИЧЕСТВА
АКАДЕМИЧЕСКИХ ЧАСОВ И ВИДОВ УЧЕБНЫХ ЗАНЯТИЙ**

5.1 Тематический план изучения дисциплины

Для студентов очной формы обучения:

№	Тема, раздел	Контактная работа обучающихся с преподавателем			В т.ч. в форме практиче- ской под- готовки	Само- стоя- тельная работа	Коды ком- петенций
		лекции, уроки	практ. занят./сем	лабо- рат.зан ят			
1.	Предмет философии: ее роль в жизни человека и общества	3	1	-		2	ОК 06
2.	Исторические этапы развития философии	4	2	-		2	
3.	Понятие бытия. Бытие как философская проблема	4	2	-		2	
4.	Сознание. Общественное сознание и его структура	4	2	-		2	
5.	Познание и его формы. Методы научного познания	4	2	-			
6.	Проблема человека в философии. Смысл существования человека	4	2	-		2	
7.	Человек и общество	3	1	-		2	
8.	Культура и цивилизация	2	1	-		1	
9.	Свобода и ответственность личности	3	1	-		2	
10.	Ценности и ценностные ориентации личности	2	1	-		2	
11.	Глобальные проблемы современности	1	1	-		1	
ИТОГО		34	16			20	

5.2. Содержание учебной дисциплины

Тема 1: Предмет философии: ее роль в жизни человека и общества

Понятие философии и его значение. Предмет, структура и функции философии. Специфика философских проблем. Мироззрение, его сущность, структура, функции. Формы мироззрения. Философия как особый тип духовного освоения мира. Роль философии в жизни человека и общества.

Философия в системе культуры. Философия как рефлексия над основаниями культуры.

Тема 2: Исторические этапы развития философии

Истоки происхождения философии. Становление древневосточной философии. Специфика древнекитайской и древнеиндийской философии. Основные направления и школы древнегреческой философии. Философия Средних веков. Природа и человек как творение бога. Антропо-центризм гуманистов эпохи Возрождения. Философия Нового времени. Современная западная философия. Понятие классической и постклассической философии, ее основные черты. Русская философия XIX–XX вв.

Тема 3: Понятие бытия. Бытие как философская проблема

Понятие бытия. Основные виды и свойства бытия. Концепции бытия в истории философии. Категория «материи»: философский смысл. Представление о материи в истории философии. Понятие пространства и время. Особенности биологического и социального пространства и времени

Тема 4: Сознание. Общественное сознание и его структура

Человек и его сознание. Возникновение сознания. Информационное взаимодействие как генетическая предпосылка сознания. Социальная природа сознания. Сущность и структура общественного сознания. Субъект общественного сознания. Формы, уровни и типы общественного сознания. Сферы общественного сознания.

Тема 5: Познание и его формы. Методы научного познания

Познание как предмет философского анализа. Многообразие форм познания. Эмпирическое и теоретическое познание. Наука, ее место и роль в духовном освоении действительности. Структура научного познания, его уровни и формы. Проблема истины и ее критерия. Объективность истины. Абсолютная и относительная истина.

Тема 6: Проблема человека в философии. Смысл существования человека

Человек как предмет философских исследований. Понятие человека. Происхождение человека и уникальность его бытия. Биосоциальная природа человека. Место человека в мире. Основные отношения человека: к самому себе, к другим, к обществу, к культуре и природе. Феномены человеческого бытия: любовь, смерть, игра, власть. Смысл жизни и назначение человека.

Тема 7: Человек и общество

Философское учение об обществе. Общество и его структура. Общество как саморазвивающаяся система. Человек в системе социальных связей. Исторические типы общества. Человек и исторический процесс. Феномен власти в жизни общества. Социальные институты. Возникновение и сущность прав человека. Понятие государства и его основные признаки.

Тема 8: Культура и цивилизация

Понятие культуры, ее сущность и основные функции. Культура и природа. Внешняя и внутренняя культура. Массовая культура и массовый человек. Цивилизация как форма существования и развития общества. Формационная и цивилизационная концепции общественного развития. Современный тип цивилизации: сущность, особенности и перспективы развития. Теория постиндустриального и информационного общества.

Тема 9: Свобода и ответственность личности

Понятие и структура личности. Проблема становления и развития личности. Личность и массы. Теория элит. Нравственные основы личности и признание обществом ее достоинства. Свобода и ответственность. Феномен внутренней свободы. Проблема фатализма. Свобода как творческая ориентация человека в мире.

Тема 10: Ценности и ценностные ориентации личности

Природа, место и роль ценностей в жизни человека. Ценность и оценка. Фундаментальные ценности человеческой жизни. Материальные и духовные ценности. Духовная жизнь и социальные ценности. Нравственные, эстетические и религиозные ценности. Мораль и право. Кризис гуманизма и трансгуманизм.

Тема 11: Глобальные проблемы современности

Глобальные проблемы современности, их характеристика и причины возникновения. Экологическая проблема и экология человека. Проблемы войны и мира. Пути и

способы преодоления глобальных кризисных ситуаций. Способы глобального регулирования социальных и экономических основ жизни человечества. Философия о возможных сценариях развития мирового сообщества. Столкновение цивилизаций. Запад, Восток и Россия в диалоге культур.

5.3 Содержание практических (семинарских) занятий

Тема 1: Предмет философии: ее роль в жизни человека и общества

Формы проведения занятия: опрос, презентация докладов.

Основные темы:

Понятие философии и его значение. Истоки происхождения философии.

Предмет, структура и функции философии.

Мировоззрение, его сущность, структура, функции. Формы мировоззрения.

Философия как особый тип духовного освоения мира. Роль философии в жизни человека и общества.

Философия в системе культуры. Философия как рефлексия над основаниями культуры.

Тема 2: Исторические этапы развития философии

Формы проведения занятия: опрос, презентация докладов.

Основные темы:

Становление древневосточной философии.

Школы древнекитайской философии.

Школы древнеиндийской философии.

Основные направления и школы древнегреческой философии.

Философия Средних веков. Природа и человек как творение бога.

Антропоцентризм гуманистов эпохи Возрождения.

Философия Нового времени.

Современная западная философия.

Понятие классической и постклассической философии, ее основные черты.

Русская философия XIX-XX вв.

Тема 3: Понятие бытия. Бытие как философская проблема

Формы проведения занятия: опрос, презентация докладов.

Основные темы:

Понятие бытия. Основные виды и свойства бытия.

Концепции бытия в истории философии.

Категория «материи»: философский смысл. Представление о материи в истории философии.

Понятие пространства и время. Особенности биологического и социального пространства и времени

Тема 4: Сознание. Общественное сознание и его структура

Формы проведения занятия: опрос, дискуссия.

Основные темы:

Человек и его сознание. Возникновение сознания.

Информационное взаимодействие как генетическая предпосылка сознания.

Социальная природа сознания. Сущность и структура общественного сознания.

Формы, уровни и типы общественного сознания. Сферы общественного сознания.

Тема 5: Познание и его формы. Методы научного познания

Формы проведения занятия: опрос, дискуссия.

Основные темы:

Познание как предмет философского анализа. Многообразие форм познания.

Эмпирическое и теоретическое познание. Наука, ее место и роль в духовном освоении действительности.

Структура научного познания, его уровни и формы.

Проблема истины и ее критерия. Объективность истины. Абсолютная и относительная истина.

Тема 6: Проблема человека в философии. Смысл существования человека

Формы проведения занятия: опрос, дискуссия.

Основные темы:

Человек как предмет философских исследований.

Происхождение человека и уникальность его бытия. Биосоциальная природа человека.

Место человека в мире. Основные отношения человека: к самому себе, к другим, к обществу, к культуре и природе.

Феномены человеческого бытия: любовь, смерть, игра, власть. Смысл жизни и назначение человека.

Тема 7: Человек и общество

Формы проведения: опрос, дискуссия, презентация докладов.

Основные темы:

Философское учение об обществе. Общество и его структура.

Общество как саморазвивающаяся система. Человек в системе социальных связей.

Исторические типы общества. Человек и исторический процесс.

Феномен власти в жизни общества. Социальные институты.

Возникновение и сущность прав человека.

Понятие государства и его основные признаки.

Тема 8: Культура и цивилизация

Формы проведения занятия: опрос, дискуссия, презентация докладов.

Основные темы:

Понятие культуры, ее сущность и основные функции. Культура и природа.

Массовая культура и массовый человек.

Цивилизация как форма существования и развития общества.

Формационная и цивилизационная концепции общественного развития.

Современный тип цивилизации: сущность, особенности и перспективы развития.

Теория постиндустриального и информационного общества.

Тема 9: Свобода и ответственность личности

Формы проведения занятия: опрос, дискуссия, презентация докладов.

Основные темы:

Понятие и структура личности. Проблема становления и развития личности.

Личность и массы. Теория элит.

Нравственные основы личности и признание обществом ее достоинства.

Свобода и ответственность. Феномен внутренней свободы.

Свобода как творческая ориентация человека в мире.

Тема 10: Ценности и ценностные ориентации личности

Формы проведения занятия: опрос, дискуссия, презентация докладов.

Основные темы:

Природа, место и роль ценностей в жизни человека.

Фундаментальные ценности человеческой жизни.

Материальные и духовные ценности. Духовная жизнь и социальные ценности.

Нравственные, эстетические и религиозные ценности.

Мораль и право.

Кризис гуманизма и трансгуманизм.

Тема 11: Глобальные проблемы современности

Формы проведения занятия: опрос, дискуссия, презентация докладов.

Основные темы:

Глобальные проблемы современности, их характеристика и причины возникновения.

Экологическая проблема и экология человека.
 Проблемы войны и мира.
 Пути и способы преодоления глобальных кризисных ситуаций.
 Способы глобального регулирования социальных и экономических основ жизни человечества.

Философия о возможных сценариях развития мирового сообщества.
 Столкновение цивилизаций. Запад, Восток и Россия в диалоге культур.

Консультации

Формы проведения консультаций: групповые.

6. ПЕРЕЧЕНЬ УЧЕБНО-МЕТОДИЧЕСКОГО ОБЕСПЕЧЕНИЯ ДЛЯ САМОСТОЯТЕЛЬНОЙ РАБОТЫ ОБУЧАЮЩИХСЯ ПО ДИСЦИПЛИНЕ

Для организации самостоятельной работы обучающихся по освоению учебной дисциплины «Основы философии» кафедрой подготовлены *Методические указания по организации самостоятельной работы и задания для обучающихся специальности 23.02.01 Организация перевозок и управление на транспорте (по видам)*.

Обоснование затрат времени на самостоятельную работу обучающихся (СРО)

Суммарный объем часов на СРО очной формы обучения составляет 20 час.

№ п/п	Виды самостоятельной работы	Единица измерения	Норма времени, час	Расчетная трудоемкость СРО по нормам, час.	Принятая трудоемкость СРО, час.
1	Повторение материала лекций, уроков	1 час	0,1-4,0	$0,1 \times 30 = 3$	3
2	Самостоятельное изучение тем дисциплины	1 тема	1,0-8,0	$1,0 \times 6 = 6$	6
3	Подготовка к семинарским занятиям	1 занятие	0,3-2,0	$0,3 \times 16 = 5$	5
4	Подготовка к докладу	1 работа	1,0-25,0	$1,0 \times 2 = 2$	2
5	Подготовка к тестированию	1 тест по теме	0,1-0,5	$0,1 \times 2 = 4$	4
	Итого:				20

Форма контроля самостоятельной работы студентов – на занятиях, индивидуальных консультациях, зачёте.

7. ТЕКУЩИЙ КОНТРОЛЬ И ПРОМЕЖУТОЧНАЯ АТТЕСТАЦИЯ ОБУЧАЮЩИХСЯ ПО ДИСЦИПЛИНЕ

Оценка результатов обучения осуществляется в ходе текущего контроля успеваемости и промежуточной аттестации.

Оценочные средства *текущего контроля*: опрос на семинарских занятиях, при выполнении самостоятельных работ.

Для осуществления текущего контроля знаний, умений обучающихся используется комплект оценочных средств.

Промежуточная аттестация по итогам освоения дисциплины проводится в форме зачета.

Для осуществления промежуточной аттестации обучающихся используется комплект оценочных средств по дисциплине.

При реализации дисциплины используется балльно-рейтинговая система оценки учебной деятельности в соответствии с Положением о балльно-рейтинговой системе оценки учебной деятельности (учебном рейтинге) обучающихся в ФГБОУ ВО «Уральский государственный горный университет» (СМК ОД.Пл.04-06.222-2021).

Распределение баллов в рамках текущего рейтинга и рейтинга промежуточной аттестации по учебной дисциплине представлены в комплекте оценочных средств по дисциплине.

Полученные значения учебного рейтинга обучающихся в баллах переводятся в оценки, выставляемые по следующей шкале:

Количество баллов	Отметка за экзамен/ зачёт с оценкой	Отметка о зачёте
80-100	Отлично	Зачтено
65-79	Хорошо	
50-64	Удовлетворительно	
0-49	Неудовлетворительно	Не зачтено

8. ПЕРЕЧЕНЬ ОСНОВНОЙ И ДОПОЛНИТЕЛЬНОЙ УЧЕБНОЙ ЛИТЕРАТУРЫ, НЕОБХОДИМОЙ ДЛЯ ОСВОЕНИЯ ДИСЦИПЛИНЫ

8.1. Основная литература

№ п/п	Наименование	Кол-во экз.
1	1. Ивин А.А. Основы философии: Учебник для СПО / А.А. Ивин, И.П. Никитина. - Люберцы: Юрайт, 2016. - 478 с.	27
2	2. Спиркин А.Г. Основы философии: Учебник для СПО / А.Г. Спиркин. - Люберцы: Юрайт, 2016. - 392 с.	29
3	3. Стрельник О.Н. Основы философии: Учебник для СПО / О.Н. Стрельник. - Люберцы: Юрайт, 2016. - 312 с.	25

8.2. Дополнительная литература

№ п/п	Наименование	Кол-во экз.
1	Ерыгин А. Н. Основы философии: Учебник / А.Н. Ерыгин. - М.: Дашков и К, 2015. - 448 с.	25
2	Канке В. А. Основы философии: Учебник / В.А. Канке. - М.: Логос, 2015. - 288 с.	16
3	Основы философии [Электронный ресурс]: курс лекций / сост. А. И. Сафонова. — Электрон. текстовые данные. — Волгоград: Волгоградский институт бизнеса, 2015. — 88 с. — 2227-8397. — Режим доступа: http://www.iprbookshop.ru/56022.html	Эл. ресурс
	Хасанов М. Ш. Введение в философию [Электронный ресурс] : учебное пособие / М. Ш. Хасанов, В. Ф. Петрова. — Электрон. текстовые данные. — Алматы : Казахский национальный университет им. аль-Фараби, 2015. — 226 с. — 978-601-04-1293-4. — Режим доступа: http://www.iprbookshop.ru/58354.html	Эл. ресурс

9. ПЕРЕЧЕНЬ РЕСУРСОВ ИНФОРМАЦИОННО - ТЕЛЕКОММУНИКАЦИОННОЙ СЕТИ «ИНТЕРНЕТ», НЕОБХОДИМЫХ ДЛЯ ОСВОЕНИЯ ДИСЦИПЛИНЫ, ПРОФЕССИОНАЛЬНЫХ БАЗ ДАННЫХ

Ресурсы сети Интернет:

Научная электронная библиотека eLIBRARY.RU (<http://elibrary.ru>);
ЭБС «Издательство Лань» (<http://e.lanbook.com>);
Электронная полнотекстовая библиотека Ихтика (<http://www.ihtik.lib.ru>);
Электронно-библиотечная система «Университетская библиотека онлайн»
(<http://www.biblioclub.ru>);
Электронный журнал «Вопросы философии» (<http://www.vphil.ru>).

10. МЕТОДИЧЕСКИЕ УКАЗАНИЯ ДЛЯ ОБУЧАЮЩИХСЯ ПО ОСВОЕНИЮ ДИСЦИПЛИНЫ

Алгоритм работы студентов для качественного усвоения дисциплины включает в себя следующие действия:

1. Изучение рабочей программы дисциплины, что позволит правильно сориентироваться в системе требований, предъявляемых к студенту со стороны преподавателя.
2. Посещение и конспектирование лекций.
3. Обязательная подготовка к практическим/семинарским/, лабораторным занятиям.
4. Изучение основной и дополнительной литературы, интернет-источников.
5. Выполнение всех видов самостоятельной работы.

11. ПЕРЕЧЕНЬ ПРОГРАММНОГО ОБЕСПЕЧЕНИЯ, ИСПОЛЬЗУЕМОГО ПРИ ОСУЩЕСТВЛЕНИИ ОБРАЗОВАТЕЛЬНОГО ПРОЦЕССА ПО ДИСЦИПЛИНЕ

1. Microsoft Windows 8.1 Professional
2. Microsoft Office Professional 2013
3. Microsoft Windows 8.1 Professional

12. ОПИСАНИЕ МАТЕРИАЛЬНО-ТЕХНИЧЕСКОЙ БАЗЫ, НЕОБХОДИМОЙ ДЛЯ ОСУЩЕСТВЛЕНИЯ ОБРАЗОВАТЕЛЬНОГО ПРОЦЕССА ПО ДИСЦИПЛИНЕ

Реализация данной учебной дисциплины осуществляется с использованием материально-технической базы, обеспечивающей проведение всех видов учебных занятий обучающихся, предусмотренных программой учебной дисциплины, соответствующей действующим санитарным и противопожарным правилам и нормам, включающей:

- учебный кабинет 4415. Помещение кабинета удовлетворяет требованиям Санитарно-эпидемиологических правил и нормативов (СанПиН 2.4.2 № 178-02).

В кабинете имеются посадочные места по количеству обучающихся; рабочее место преподавателя; ноутбук, мультимедийный проектор.

13. ОСОБЕННОСТИ РЕАЛИЗАЦИИ УЧЕБНОЙ ДИСЦИПЛИНЫ (МОДУЛЯ) ДЛЯ ЛИЦ С ИНВАЛИДНОСТЬЮ И ОГРАНИЧЕННЫМИ ВОЗМОЖНОСТЯМИ ЗДОРОВЬЯ

Освоение дисциплины для обучающихся с инвалидностью и ограниченными возможностями здоровья может быть организовано с учётом особенностей их психофизического развития, индивидуальных возможностей и необходимых специальных условий их обучения.

При реализации данной дисциплины используются различные образовательные технологии (в том числе дистанционные) с учётом их адаптации для обучающихся с инвалидностью и ограниченными возможностями здоровья в зависимости от вида и характера ограниченных возможностей здоровья обучающихся.

Образовательные технологии используются во всех основных видах учебной работы по дисциплине (контактная работа, самостоятельная работа, индивидуальная работа),

адаптируются с учётом способностей, особенностей восприятия, готовности к освоению учебного материала, имеющегося индивидуального социально-образовательного опыта обучающихся с инвалидностью и ограниченными возможностями здоровья.

При реализации дисциплины конкретные формы и виды самостоятельной и индивидуальной работы обучающихся с инвалидностью и ограниченными возможностями здоровья устанавливаются преподавателем. Выбор форм и видов самостоятельной и индивидуальной работы обучающихся с инвалидностью и обучающихся с ограниченными возможностями здоровья осуществляется с учётом их способностей, особенностей восприятия и готовности к освоению учебного материала.

Обучающиеся из числа лиц с ограниченными возможностями здоровья и с инвалидностью при необходимости обеспечиваются печатными и (или) электронными образовательными ресурсами (учебники, учебные пособия, материалы для самостоятельной работы и т.д.) в формах, адаптированных к ограничениям их здоровья и восприятия информации:

для лиц с нарушениями зрения:

- в печатной форме увеличенным шрифтом;
- в форме электронного документа;

для лиц с нарушениями слуха:

- в печатной форме;
- в форме электронного документа;

для лиц с нарушениями опорно-двигательного аппарата:

- в печатной форме;
- в форме электронного документа.

Данный перечень может быть конкретизирован в зависимости от контингента обучающихся.

Проведение текущего контроля успеваемости и промежуточной аттестации (конкретные формы и процедуры) для обучающихся с инвалидностью и ограниченными возможностями здоровья по дисциплине устанавливается ФГБОУ ВО «УГГУ» самостоятельно с учётом ограничений их здоровья и доводятся до сведения обучающихся в сроки, определённые в локальных актах университета.

Процедура проведения промежуточной аттестации для обучающихся с инвалидностью и ограниченными возможностями здоровья при необходимости устанавливается с учётом индивидуальных психофизических особенностей (устно, письменно на бумаге, письменно на компьютере, в форме тестирования и т.п.). При необходимости предусматривается увеличение времени на подготовку к промежуточной аттестации, а также предоставляется дополнительное время для подготовки ответа в ходе промежуточной аттестации. При необходимости промежуточная аттестация может проводиться в несколько этапов. Возможно установление индивидуальных графиков проведения текущего контроля успеваемости и прохождения промежуточной аттестации.

Учебно-методические материалы для проведения текущего контроля успеваемости и промежуточной аттестации предоставляются в формах с учётом особенностей их психофизического развития, индивидуальных возможностей к восприятию информации.

Освоение дисциплины и проведение процедуры оценивания результатов обучения обучающихся с инвалидностью и ограниченными возможностями здоровья предусматривает (в случае необходимости) использование специальных технических средств, необходимых им в связи с их индивидуальными особенностями. Эти средства могут быть предоставлены университетом, могут использоваться собственные технические средства.

Каждый обучающийся из числа лиц с инвалидностью и ограниченными возможностями здоровья в течение всего периода обучения при необходимости будет обеспечен индивидуальным неограниченным доступом к электронной информационно-образовательной среде УГГУ с использованием специальных технических и программных средств, содержащей электронные образовательные ресурсы, перечисленные в данной ра-

бочей программе дисциплины и иметь доступ к необходимому программному обеспечению, адаптированному для обучающихся инвалидов и обучающихся с ограниченными возможностями здоровья.

МИНОБРНАУКИ РОССИИ

ФГБОУ ВО «Уральский государственный горный университет»



УТВЕРЖДАЮ

Президент по учебно-методическому
комитету
С.А.Упоров

РАБОЧАЯ ПРОГРАММА ДИСЦИПЛИНЫ

ОГСЭ.02 ИСТОРИЯ

Специальность

23.02.01 Организация перевозок и управление на транспорте (по видам)

программа подготовки специалистов среднего звена

на базе среднего общего образования

год набора: 2024

Одобрена на заседании кафедры

Управление персоналом

(название кафедры)

Зав.кафедрой

(подпись)

Абрамов С.М.

(Фамилия И.О.)

Протокол № 1 от 10.09.2023

(Дата)

Рассмотрена методической комиссией

Горно-механического факультета

(название факультета)

Председатель

(подпись)

Осипов П.А.

(Фамилия И.О.)

Протокол № 2 от 20.10.2023

(Дата)

Екатеринбург

Автор: Железникова А. В.

Рабочая программа дисциплины согласована с выпускающей кафедрой
горных машин и комплексов

Заведующий кафедрой


подпись

Ю.А. Лагунова

И.О. Фамилия

Аннотация рабочей программы дисциплины «История»

Трудоемкость дисциплины: 75 часов.

Форма промежуточной аттестации – зачёт.

Цель дисциплины: формирование комплекса знаний об истории России и человечества в целом, представление об общем и особенном в мировом историческом процессе; формирование научного представления об этапах и закономерностях исторического развития общества; понимание роли России в многообразном, быстро меняющемся мире.

Компетенции, формируемые в процессе изучения дисциплины:

общие

- проявлять гражданско-патриотическую позицию, демонстрировать осознанное поведение на основе традиционных общечеловеческих ценностей, в том числе с учетом гармонизации межнациональных и межрелигиозных отношений, применять стандарты антикоррупционного поведения (ОК 06).

Результат изучения дисциплины:

Уметь:

- ориентироваться в экономической, политической и культурной ситуации в России и мире культурно-исторических периодов и современности;
- выявить взаимосвязь российских, региональных, мировых социально-экономических, политических и культурных проблем;

Знать:

- основные направления развития России на рубеже XX – начале XXI века;
- сущность и причины локальных, региональных, межгосударственных конфликтов в конце XX – начале XXI века;
- назначение ООН, НАТО, ЕС и других организаций и их деятельности;
- основные процессы (интеграционные, поликультурные, миграционные) политического и экономического развития ведущих государств и регионов мира;
- роль науки, культуры и религии в сохранении и укреплении национальных и государственных традиций;
- содержание и назначение важнейших нормативных правовых актов мирового и регионального значения.

1 ЦЕЛИ ОСВОЕНИЯ ДИСЦИПЛИНЫ

Целью освоения учебной дисциплины «История» является формирование комплекса знаний об истории России и человечества в целом, представление об общем и особенном в мировом историческом процессе; формирование научного представления об этапах и закономерностях исторического развития общества; понимание роли России в многообразном, быстро меняющемся мире.

Задачи дисциплины:

- формирование у молодого поколения исторических ориентиров самоидентификации в современном мире, гражданской идентичности личности;
- формирование понимания истории как процесса эволюции общества, цивилизации и истории как науки;
- усвоение интегративной системы знаний об истории человечества при особом внимании к месту и роли России во всемирно-историческом процессе;
- развитие способности у обучающегося осмысливать важнейшие исторические события, процессы и явления;
- воспитание обучающихся в духе патриотизма, уважения к истории своего Отечества как единого многонационального государства, построенного на основе равенства всех народов России;
- творческое мышление, самостоятельность суждений, интерес к отечественному и мировому культурному и научному наследию, его сохранению и преумножению.

2 ПЕРЕЧЕНЬ ПЛАНИРУЕМЫХ РЕЗУЛЬТАТОВ ОБУЧЕНИЯ ПО ДИСЦИПЛИНЕ

Результатом освоения дисциплины «История» является формирование у обучающихся следующих компетенций:

общих

- проявлять гражданско-патриотическую позицию, демонстрировать осознанное поведение на основе традиционных общечеловеческих ценностей, в том числе с учетом гармонизации межнациональных и межрелигиозных отношений, применять стандарты антикоррупционного поведения (ОК 06).

В рамках программы учебной дисциплины обучающимися осваиваются умения и знания

Код ОК	Умения	Знания
ОК 06	ориентироваться в экономической, политической и культурной ситуации в России и мире культурно-исторических периодов и современности; выявить взаимосвязь российских, региональных, мировых социально-экономических, политических и культурных проблем;	основные направления развития ключевых регионов мира на рубеже веков XX и XXI вв.; сущность и причины локальных, региональных, межгосударственных конфликтов в конце XX – начале XXI вв.; основные процессы (интеграционные, поликультурные, миграционные) политического и экономического развития ведущих государств и регионов мира; назначение ООН, НАТО, ЕС и других организаций и основные направления их деятельности; о роли науки, культуры и религии в сохранении и укреплении национальных и государственных традиций; содержание и назначение важнейших нормативных правовых актов мирового и регионального значения

3 МЕСТО ДИСЦИПЛИНЫ В СТРУКТУРЕ ОБРАЗОВАТЕЛЬНОЙ ПРОГРАММЫ

Дисциплина «История» является дисциплиной общего гуманитарного и социально-экономического учебного плана по специальности 23.02.01 Организация перевозок и управление на транспорте (по видам).

4 ОБЪЕМ ДИСЦИПЛИНЫ С УКАЗАНИЕМ КОЛИЧЕСТВА АКАДЕМИЧЕСКИХ ЧАСОВ, ВЫДЕЛЕННЫХ НА КОНТАКТНУЮ РАБОТУ ОБУЧАЮЩИХСЯ С ПРЕПОДАВАТЕЛЕМ (ПО ВИДАМ УЧЕБНЫХ ЗАНЯТИЙ) И НА САМОСТОЯТЕЛЬНУЮ РАБОТУ

Трудоемкость дисциплины								контрольные, расчетно-графические работы, рефераты, проч.	курсовые работы (проекты)
часы									
Общая (макс)	лекции, уроки	практ.зан./семинары	лабор.зан	консультации	СР	зачет	экс.		
<i>очная форма обучения</i>									
75	34	16	-	5	20	+	-	-	-

5 СОДЕРЖАНИЕ ДИСЦИПЛИНЫ, СТРУКТУРИРОВАННОЕ ПО ТЕМАМ (РАЗДЕЛАМ) С УКАЗАНИЕМ ОТВЕДЕННОГО НА НИХ КОЛИЧЕСТВА АКАДЕМИЧЕСКИХ ЧАСОВ И ВИДОВ УЧЕБНЫХ ЗАНЯТИЙ

5.1 Тематический план изучения дисциплины

№	Тема, раздел	Контактная работа обучающихся с преподавателем			В т.ч. в форме практической подготовки	Самостоятельная работа	Коды компетенций
		лекции, уроки	практ. занятия/семинары	лаборат. занятия			
1	Объект, предмет, основные понятия и методы исследования истории	2					ОК 06
2	Россия и мир в начале XX века	6	1				
3	Советское государство и мир в 20-30 е годы	4	1				
4	СССР в годы Второй мировой войны	4	2			2	
5	СССР и мировое развитие в послевоенный период	4	2			2	
6	Основные тенденции развития СССР в 60-80е годы	4	2			2	
7	СССР в годы перестройки. Российская Федерация как правопреемник СССР	4	4			2	
8	Россия и мир на рубеже веков. Современная Россия:	6	4			2	

	перспективы развития						
	Подготовка к зачету					10	
	ИТОГО	34	16	-		20	

5.2 Содержание учебной дисциплины

Тема 1: Объект, предмет, основные понятия и методы исследования истории.

История, как комплекс наук, ее основные разделы. Сущность, формы, функции исторического знания. Концепция исторического процесса: цивилизационный, модернизационный, формационный, либеральные пути развития. Понятие и классификация исторического источника. Методы и источники изучения истории. Отечественная историография в прошлом и настоящем: общее и особенное. Методология и теория исторической науки. История России - неотъемлемая часть всемирной истории. Факторы своеобразия российской истории: природно-климатический, геополитический, этноконфессиональный, социокультурный.

Тема 2: Россия и мир в начале XX века

Социально-экономическое развитие. Экономический кризис и депрессия в 1900-1908 гг. Политический строй России. Самодержавие. Николай II. Бюрократическая система. С. Ю. Витте. Его реформы. Русско-японская война 1904-1905 гг. Революция 1905-1907 гг.: предпосылки, причины, характер, особенности, периодизация. П.А. Столыпин. Участие России в Первой мировой войне. Влияние войны на экономическое и политическое положение страны. Открытия российских ученых в науке и технике. Русская философия: поиски общественного идеала. Развитие литературы: от реализма к модернизму. Поэзия Серебряного века. Изобразительное искусство: традиции реализма, «Мир искусства», авангардизм, его направления. Архитектура. Скульптура. Музыка.

Тема 3: Советское государство и мир в 20-30 е годы.

Февральская революция в России (февраль – март 1917 г.). Россия на перепутье: март-июль 1917 г. Развитие революции в июне – октябре 1917 г. Приход большевиков к власти (октябрь-ноябрь 1917 г.). Рождение Советского государства (ноябрь 1917 – июнь 1918 гг.). Брестский мир и его последствия (март – июль 1918 г.). Гражданская война в России 1918-1920 гг. Политика «военного коммунизма» (1918-1921). переход к новой экономической политике. Ленинская концепция НЭПа (1921-1923). Образование СССР в 1922-1923 гг. Борьба за лидерство в партии в 1923-1927 гг. Внешняя политика СССР в 1920-х гг. Индустриализация страны в конце 1920-1930-х гг. Коллективизация сельского хозяйства страны в конце 1920-1930 гг. Проблемы политических репрессий. Культурное строительство в СССР 1930-х гг. Внешняя политика СССР в 1930-х гг. Территориальные изменения в Европе и Азии после первой мировой войны. Революционные события 1918-начала 1920-х годов в Европе. Экономическое развитие ведущих стран мира в 1920-х годах. Причины мирового экономического кризиса 1929-1933 годов. Дж.М. Кейнс и его рецепты спасения экономики. Государственное регулирование экономики и социальных отношений. «Новый курс» президента США Ф.Рузвельта и его результаты. Авторитарные режимы в большинстве стран Европы: общие черты и национальные особенности. Создание и победа Народного фронта во Франции, Испании. Гражданская война в Испании

Тема 4: СССР в годы Второй мировой войны.

Политика «умиротворения» агрессора и переход Германии к решительным действиям. Англо-франко-советские переговоры в Москве, причины их неудачи. Советско-германский пакт о ненападении и секретный дополнительный протокол. Военно-политические планы сторон. Подготовка к войне. Вторая мировая и Великая Отечественная война. Нападение Германии на Польшу. «Странная война» на Западном фронте. Поражение Франции. Укрепление безопасности СССР: присоединение Западной Белоруссии и Западной Украины, Бессарабии и Северной Буковины, Советско-

финляндская война, советизация прибалтийских республик. Нацистская программа завоевания СССР. Подготовка СССР и Германии к войне. Соотношения боевых сил к июню 1941 года. Великая Отечественная война как самостоятельный и определяющий этап Второй мировой войны. Цели сторон. Соотношение сил. Основные сражения и их итоги на первом этапе войны (22 июня 1941 – ноябрь 1942 года). Деятельность советского руководства по организации обороны страны. Историческое значение Московской битвы. Нападение Японии на США. Боевые действия на Тихом океане в 1941-1945 годах. Военные действия на советско-германском фронте в 1942 году. Сталинградская битва и начало коренного перелома в ходе войны. Складывание антигитлеровской коалиции и ее значение. Курская битва и завершение коренного перелома. Партизанское движение в СССР, формы борьбы, роль и значение. Коллаборационизм, его причины в разных странах Европы и Азии. Советский тыл в годы войны. Эвакуация. Вклад в победу деятелей науки и культуры. Изменение положения Русской православной церкви и других конфессий в годы войны. Главные задачи и основные наступательные операции Красной Армии на третьем этапе войны (1944). Открытие Второго фронта в Европе. Военные операции 1945 года. Разгром Германии. Советско-японская война. Атомная бомбардировка Хиросимы и Нагасаки. Окончание Второй мировой войны. Значение победы над фашизмом. Решающий вклад СССР в победу. Роль советского народа в разгроме фашизма. Итоги и уроки Второй мировой войны и Великой Отечественной войны. Восстановление народного хозяйства.

Тема 5: СССР и мировое развитие в послевоенный период.

Итоги Второй мировой войны и новая геополитическая ситуация в мире. Решения Постдамской конференции. Создание ООН и ее деятельность. Превращение США в ведущую мировую державу. Факторы, способствовавшие успешному экономическому развитию США. Развитие научно-технической революции. Послевоенное восстановление стран Западной Европы. «План Маршалла». Важнейшие тенденции развития Великобритании, Франции, ФРГ. Падение авторитарных режимов в Португалии, Испании, Греции. Европейская интеграция, ее причины, цели, ход, последствия. Особенности развития Японии. Начало «холодной войны». Создание НАТО и СЭВ. Формирование двухполюсного (биполярного) мира. Создание НАТО и ОВД. Берлинский кризис. Раскол Германии. Война в Корее. Гонка вооружений. Усиление репрессий в послевоенное время. Внутриполитическая борьба после смерти В.И. Сталина.

Тема 6: Основные тенденции развития СССР в 60-80е годы.

Реабилитация жертв массовых репрессий 30-50-х гг. «Оттепель» Н.С. Хрущёв. Влияние XX съезда КПСС на духовную жизнь общества. Экономическая реформа 1965 года: содержание, противоречия, причины неудач. Стагнация политической, экономической, социальной жизни общества. Л.И.Брежнев. Достижения и проблемы в развитии науки и техники. Нарастание негативных тенденций в экономике. Застой. Теневая экономика. Инакомыслие. Диссиденты. Социальная политика, рост благосостояния населения Конституция развитого социализма. Новые тенденции в художественной жизни страны. «Оттепель» в литературе, молодые поэты 1960-х годов. Театр, его общественное звучание. Власть и творческая интеллигенция. Советская культура в середине 1960-1980-х годов. Культура в годы перестройки. Развитие науки и техники в СССР. Научно-техническая революция. Успехи советской космонавтики. Развитие образования в СССР.

Установление власти коммунистических сил после Второй мировой войны в странах Восточной Европы. Начало социалистического строительства. Антикоммунистическое восстание в Венгрии и его подавление. «Парижская весна». Кризисные явления в Польше. Особый путь Югославии под руководством И.Б. Тито. Освобождение от колониальной зависимости стран Азии. Деколонизация Африки. Особенности экономического и политического развития стран Латинской Америки. Международные конфликты и кризисы в 1950-1960-е годы. Борьба сверхдержав – СССР и

США. Суэцкий кризис. Берлинский кризис. Карибский кризис – порог ядерной войны. Война США во Вьетнаме. Ближневосточный конфликт. Образование государства Израиль. Арабо-израильские войны. Палестинская проблема. Достижение примерного военно-стратегического паритета СССР и США. Разрядка международной напряженности в 1970-е годы. Хельсинкское совещание по безопасности и сотрудничеству в Европе. Введение ограниченного контингента советских войск в Афганистане. Кризис разрядки. Новое политическое мышление. Конец двухполярного мира и превращение США в единственную сверхдержаву. расширение НАТО на Восток. Многополярный мир, его основные центры.

Тема 7: СССР в годы перестройки. Российская Федерация как правопреемник СССР.

Период перестройки. М.С. Горбачёв. Курс на экономическую и политическую модернизацию страны. Концепция перестройки. Реформы в экономике. Политические реформы. Выход на политическую арену новых сил. Кризис КПСС. Национальные противоречия. События августа 1991 года. Распад СССР и создание СНГ. Начало кардинальных перемен в стране.

Перемены в странах Восточной Европы в конце XX века. Объединение Германии. Распад Югославии и война на Балканах. «Шоковая терапия» и социальные последствия перехода к рынку. Восточная Европа в начале XX века.

Президент Российской Федерации Б.Н. Ельцин. «Шоковая терапия» в экономике. Либерализация цен. Приватизация государственной собственности и ее этапы. Состояние российской экономики в середине 90-х гг. Становление президентской республики. Обострение противоречий между исполнительной и законодательной властью. Народный референдум в апреле 1993 г. политический кризис в сентябре-октябре 1993 г. Упразднение органов советской власти. Конституция Российской Федерации 1993 г. парламентские выборы. Договор об общественном согласии. Политическая жизнь середины 90-х гг. Обострение процесса сепаратизма. Национально-государственное строительство России. Российское общество в первые годы реформ. Изменение социальной структуры и уровня жизни населения. Становление гражданского общества. Религия и церковь. Развитие культуры в новых условиях. Россия на рубеже веков. Финансовый кризис в августе 1998 г. и его последствия. События в Чечне. Выборы в Государственную думу (1999г.)

Тема 8: Россия и мир на рубеже веков. Современная Россия: перспективы развития

Президент Российской Федерации В. В. Путин. Укрепление государственности. Экономическая и социальная политика. Национальная политика. Культура. Политическая жизнь страны в начале XXI века. Политические лидеры и общественные деятели современной России. Президентские выборы 2008 года. Президент России Д. А. Медведев. Государственная политика в условиях экономического кризиса, начавшегося в 2008 году. Президентские выборы 2012 года. Разработка и реализация планов дальнейшего развития России. Россия сегодня. Внешняя политика. Новая концепция внешней политики. Отношения с США и Западом. Сокращение стратегических наступательных вооружений. Россия и НАТО. Россия и Восток. Отношения России со странами ближнего зарубежья. Укрепление международного престижа России. Решение задач борьбы с терроризмом. РФ в системе международных отношений. Крупнейшие научные открытия второй половины XX –начала XXI века. Освоение космоса. Новые черты культуры. Россия и Запад. Отношения со странами СНГ. Восточное направление внешней политики. Разработка новой внешнеполитической стратегии в начале XXI века. Укрепление международного престижа России. Решение задач борьбы с терроризмом. Российская Федерация в системе современных международных отношений. Политический кризис на Украине и воссоединение Крыма с Россией. Культура и духовная жизнь общества в конце XX – начале XXI века. Многообразие стилей художественной культуры. Достижения и противоречия культурного развития. Реалистические и модернистские

направления в искусстве. Массовая культура. Постмодернизм – стирание грани между элитарной и массовой культуры. Глобализация и национальные культуры.

5.3 Содержание практических (семинарских) занятий

Тема 1: Объект, предмет, основные понятия и методы исследования истории.

Форма проведения - опрос

Основные вопросы:

1. Место истории в системе наук. Объект и предмет исторической науки. Роль теории в познании прошлого.
2. Теория и методология исторической науки. Сущность, формы, функции исторического знания.
3. Методы исторического познания. Источниковедение и историография как составные части исторической науки
4. История России – неотъемлемая часть всемирной истории: общее и особенное в историческом развитии.

Тема 2: Россия и мир в начале XX века

Форма проведения - опрос и практическая работа:

Изучение и сравнительный анализ документов, видео– и фотоматериалов, устной истории по теме. Обсуждение полученных результатов и выводов по теме.

Тема 3: Советское государство и мир в 20-30 е годы

Форма проведения – опрос и практическая работа:

Изучение и сравнительный анализ документов, видео– и фотоматериалов, устной истории по теме. Обсуждение полученных результатов и выводов по теме.

Тема 4: СССР в годы Второй мировой войны.

Форма проведения - практическая работа и тест

Изучение и сравнительный анализ документов, видео– и фотоматериалов, воспоминаний участников событий по теме. Обсуждение полученных результатов и выводов по теме.

Тема 5: СССР и мировое развитие в послевоенный период.

Форма проведения - защита докладов по темам:

1. Становление основ гражданского общества в Западной Европе и США.
2. Причины и сущность второй технологической революции.
3. Основные тенденции экономического развития в Европе и США в конце XIX- начале XX вв.
4. Причины, начало и ход Первой мировой войны, ее характер.
5. Социально-экономическое и политическое развитие западных стран в межвоенный период.
6. Противоречия Версальско-Вашингтонской системы.
7. Итоги и уроки Второй мировой.
8. Антигитлеровская коалиция в годы Второй мировой войны.
9. Мировое сообщество во второй половине 40-х – 60-е гг. Истоки и сущность «холодной войны».
10. Разрядка международной напряженности: основные события и причины свертывания.
11. Обострение международной обстановки на рубеже 70–80-х гг. Война в Афганистане и ее последствия.
12. «Холодная война»: истоки, проявления, уроки
13. Формирование постиндустриальной цивилизации.
14. Глобализм и антиглобализм: истоки, сущность и перспективы движения.

Тема 6: Основные тенденции развития СССР и мира в 60-80е годы.

Форма проведения – опрос и практическая работа:

Изучение и сравнительный анализ документов, видео– и фотоматериалов, устной истории по теме. Обсуждение полученных результатов и выводов по теме.

Тема 7: СССР в годы перестройки. Российская Федерация как правопреемник СССР.

Форма проведения – эссе по возможным проблемам:

1. Модернизация России во второй пол. XIX в. - начале XX в.
2. Реформы и контрреформы.
3. «Конституционный эксперимент» 1906-1917 гг.
4. Опыт российского парламентаризма.
5. Столыпинские реформы и их последствия1. I мировая война: предпосылки, ход, итоги.
6. 1917 год в истории России.
7. Советское государство в 20-30 е гг. 20 века
8. Поиск путей социалистического строительства: «военный коммунизм» и НЭП.
9. Тоталитарное общество и государство в 20-30 годах.
10. Форсированная модернизация советского общества в 1930-е годы.
11. Особенности международных отношений в межвоенный период.
12. Великая Отечественная война. Боевые действия на фронтах. Внешняя политика СССР. Тыл в годы войны. СССР и союзники.
13. СССР в годы «холодной» войны
14. Итоги развития СССР к концу сталинской эпохи.
15. Систематизация материала о тенденциях и результатах экономического и социального развития СССР в 1965— начале 1980-х годов
16. Перестройка и ее итоги.
17. Внешняя политика СССР в годы перестройки
18. Характеристика особенностей развития советской науки в разные периоды второй половины XX века.
19. Систематизация и раскрытие основных направлений реформаторской деятельности руководства РФ в начале XXI века.
20. Глобальные проблемы и вызовы, с которыми столкнулась России в XXI веке.
21. Россия в современном мире.

Тема 8: Россия и мир на рубеже веков. Современная Россия. Перспективы развития.

Форма проведения – опрос и тест

Выполнение индивидуальных заданий по теме: «Регионы Российской Федерации на рубеже веков XX–XXI веков».

Консультации

Формы проведения консультаций: групповые и индивидуальные.

6 ПЕРЕЧЕНЬ УЧЕБНО-МЕТОДИЧЕСКОГО ОБЕСПЕЧЕНИЯ ДЛЯ САМОСТОЯТЕЛЬНОЙ РАБОТЫ ОБУЧАЮЩИХСЯ ПО ДИСЦИПЛИНЕ

Для организации самостоятельной работы обучающихся по изучению дисциплины кафедрой подготовлены *Методические указания по организации самостоятельной работы и задания для обучающихся.*

Обоснование затрат времени на самостоятельную работу обучающихся (СРО)

Суммарный объем часов на СРО очной формы обучения составляет 20 часов.

№	Виды самостоятельной работы	Единица измерения	Норма времени,	Расчетная трудоемкость	Принятая трудоемкость
---	-----------------------------	-------------------	----------------	------------------------	-----------------------

п/п			час	СРО по нормам, час.	СРО, час.
1	Повторение материала лекций	1 час	0,1-4,0	1 x 10=10	10
2	Подготовка к зачету			5	10
	Итого:				20

7 ТЕКУЩИЙ КОНТРОЛЬ И ПРОМЕЖУТОЧНАЯ АТТЕСТАЦИЯ ОБУЧАЮЩИХСЯ ПО ДИСЦИПЛИНЕ

Оценка результатов обучения осуществляется в ходе текущего контроля успеваемости и промежуточной аттестации.

Формы *текущего контроля* (оценочные средства): опрос, тест, эссе, доклад.

Для осуществления текущего контроля знаний, умений обучающихся используется комплект оценочных средств.

Промежуточная аттестация по итогам освоения дисциплины проводится в форме *зачета*.

Для осуществления промежуточной аттестации обучающихся используется комплект оценочных средств по дисциплине.

При реализации дисциплины используется балльно-рейтинговая система оценки учебной деятельности в соответствии с Положением о балльно-рейтинговой системе оценки учебной деятельности (учебном рейтинге) обучающихся в ФГБОУ ВО «Уральский государственный горный университет» (СМК ОД.Пл.04-06.222-2021).

Распределение баллов в рамках текущего рейтинга и рейтинга промежуточной аттестации по учебной дисциплине представлены в комплекте оценочных средств по дисциплине.

Полученные значения учебного рейтинга обучающихся в баллах переводятся в оценки, выставляемые по следующей шкале:

Количество баллов	Отметка за экзамен/ зачёт с оценкой	Отметка о зачёте
80-100	Отлично	Зачтено
65-79	Хорошо	
50-64	Удовлетворительно	
0-49	Неудовлетворительно	Не зачтено

8 ПЕРЕЧЕНЬ ОСНОВНОЙ И ДОПОЛНИТЕЛЬНОЙ УЧЕБНОЙ ЛИТЕРАТУРЫ, НЕОБХОДИМОЙ ДЛЯ ОСВОЕНИЯ ДИСЦИПЛИНЫ

8.1 Основная литература

№ п/п	Наименование	Кол-во экз.
1	Артемов, В. В. История (для всех специальностей СПО): учебник для студ. учреждений проф. образования / В. В. Артемов, Ю. Н. Лубченков. – 7-е изд., испр. – М.: ИЦ «Академия», 2018. – 256 с. – ISBN 978-5-4468-7550-4. – Текст : электронный // ЭБС «Академия»: [сайт]. – URL: https://academia-moscow.ru/reader/?id=355367	Эл. ресурс
2	Артемов, В. В. История : учебник для студ. учреждений проф. образования. В 2 ч. Ч. 2 / В. В. Артемов, Ю. Н. Лубченков. – 5-е изд., испр. – М.: ИЦ «Академия», 2018. – 352 с. – ISBN 978-5-4468-7572-6. – Текст : электронный // ЭБС «Академия»: [сайт]. – URL: https://academia-moscow.ru/reader/?id=350356	Эл. ресурс
3	Артемов, В. В. История: учебник для студ. учреждений проф. образования. В 2 ч. Ч.1 /	Эл. ресурс

	В. В. Артемов, Ю. Н. Лубченков. – 5-е изд., испр. – М.: ИЦ «Академия», 2018. – 352 с. – ISBN 978-5-4468-7572-6. – Текст : электронный // ЭБС «Академия»: [сайт]. – URL: https://academia-moscow.ru/reader/?id=350351	
4	Земцов, Б. Н. История отечественного государства и права. Советский период : учебное пособие / Б. Н. Земцов. — Санкт-Петербург : Лань, 2020. — 216 с. — ISBN 978-5-8114-5726-7. — Текст : электронный // Лань : электронно-библиотечная система. — URL: https://e.lanbook.com/book/146808 (дата обращения: 13.01.2022). — Режим доступа: для авториз. пользователей.	Эл. ресурс
5	Зуев, М.Н. История России XX – начала XXI века: учебник и практикум для среднего профессионального образования / М. Н. Зуев, С. Я. Лавренов. – Москва : Издательство Юрайт, 2020. – 299 с. – (Профессиональное образование). – ISBN 978-5-534-01245-3. – Текст : электронный // ЭБС Юрайт [сайт]. – URL: https://urait.ru/bcode/452675	Эл. ресурс
6	История России : учебник и практикум для среднего профессионального образования / Д. О. Чураков [и др.] ; под редакцией Д. О. Чуракова, С. А. Саркисяна. – 2-е изд., испр. и доп. – Москва : Издательство Юрайт, 2021. – 462 с. – (Профессиональное образование). – ISBN 978-5-534-10034-1. – Текст : электронный // ЭБС Юрайт [сайт]. – URL: https://urait.ru/bcode/469768	Эл. ресурс
7	Всеобщая история государства и права. Том 1. Древний мир и средние века [Электронный ресурс] : учебник для вузов в двух томах / Н. П. Дмитриевский [и др.]. — Электрон. текстовые данные. — М. : Зерцало-М, 2019. — 640 с. — 978-5-94373-439-7. — Режим доступа: http://www.iprbookshop.ru/78879.html	Эл. ресурс
8	Всеобщая история государства и права. Том 2. Новое время. Новейшее время [Электронный ресурс] : учебник для вузов в двух томах / Б. Я. Арсеньев [и др.]. — Электрон. текстовые данные. — М. : Зерцало-М, 2019. — 640 с. — 978-5-94373-440-3. — Режим доступа: http://www.iprbookshop.ru/78880.html	Эл. ресурс

8.2 Дополнительная литература

№ п/п	Наименование	Кол-во экз.
1	История в таблицах и схемах [Электронный ресурс] / . — Электрон. текстовые данные. — СПб. : Виктория плюс, 2016. — 112 с. — 978-5-91673-052-4. — Режим доступа: http://www.iprbookshop.ru/58065.html	Эл. ресурс
2	Малахова Л.П. История России 1900–1937 гг. [Электронный ресурс] : учебное пособие для бакалавров специальности 44.03.05 Педагогическое образование / Л.П. Малахова. — Электрон. текстовые данные. — Саратов: Ай Пи Эр Медиа, 2018. — 120 с. — 978-5-4486-0044-9. — Режим доступа: http://www.iprbookshop.ru/69315.html	Эл. ресурс
3	Половинкина М.Л. История России. Даты, события, персоналии [Электронный ресурс] : учебное пособие / М.Л. Половинкина. — Электрон. текстовые данные. — Липецк: Липецкий государственный технический университет, ЭБС АСВ, 2017. — 86 с. — 978-5-88247-828-4. — Режим доступа: http://www.iprbookshop.ru/73074.html	Эл. ресурс
4	Пленков, О. Ю. Новейшая история : учебник для среднего профессионального образования / О. Ю. Пленков. – 2-е изд., перераб. и доп. – Москва : Издательство Юрайт, 2021. – 399 с. – (Профессиональное образование). – ISBN 978-5-534-00824-1. – Текст : электронный // ЭБС Юрайт [сайт]. – URL: https://urait.ru/bcode/471295	Эл. ресурс
5	Прядеин В. С. История России в схемах, таблицах, терминах и тестах [Электронный ресурс] : учебное пособие / В. С. Прядеин. — Электрон. текстовые данные. — Екатеринбург: Уральский федеральный университет, ЭБС АСВ, 2015. — 192 с. — 978-5-7996-1505-5. — Режим доступа: http://www.iprbookshop.ru/68335.html	Эл. ресурс
6	Самыгин, С. И. История : учебник / С. И. Самыгин, П. С. Самыгин, В. Н. Шевелев. – Москва : КноРус, 2018. – 306 с. – (СПО). – ISBN 978-5-406-06405-4. – URL: https://book.ru/book/929477	Эл. ресурс

8.3 Справочно-библиографические и периодические издания

Президент Российской Федерации- <http://www.kremlin.ru/>
Государственная дума Российской Федерации- <http://duma.gov.ru/>
Правительство Российской Федерации- <http://government.ru/>

9 ПЕРЕЧЕНЬ РЕСУРСОВ ИНФОРМАЦИОННО - ТЕЛЕКОММУНИКАЦИОННОЙ СЕТИ «ИНТЕРНЕТ», НЕОБХОДИМЫХ ДЛЯ ОСВОЕНИЯ ДИСЦИПЛИНЫ, ПРОФЕССИОНАЛЬНЫХ БАЗ ДАННЫХ

ИПС «КонсультантПлюс»

E-library: электронная научная библиотека - <https://elibrary.ru>

Российская Государственная библиотека [Электронный ресурс]. – URL: <http://www.rsl.ru>

Электронная библиотека исторического факультета МГУ им. М. В. Ломоносова [Электронный ресурс]. – URL: <http://www.hist.msu.ru/ER>

10 МЕТОДИЧЕСКИЕ УКАЗАНИЯ ДЛЯ ОБУЧАЮЩИХСЯ ПО ОСВОЕНИЮ ДИСЦИПЛИНЫ

Алгоритм работы студентов для качественного усвоения дисциплины включает в себя следующие действия:

1. Изучение рабочей программы дисциплины, что позволит правильно сориентироваться в системе требований, предъявляемых к студенту со стороны преподавателя.
2. Посещение и конспектирование лекций.
3. Обязательная подготовка к практическим занятиям.
4. Изучение основной и дополнительной литературы, интернет-источников.
5. Выполнение всех видов самостоятельной работы.

11 ПЕРЕЧЕНЬ ПРОГРАММНОГО ОБЕСПЕЧЕНИЯ, ИСПОЛЬЗУЕМОГО ПРИ ОСУЩЕСТВЛЕНИИ ОБРАЗОВАТЕЛЬНОГО ПРОЦЕССА ПО ДИСЦИПЛИНЕ

1. Microsoft Windows 8 Professional
2. Microsoft Office Professional 2010

12 ОПИСАНИЕ МАТЕРИАЛЬНО-ТЕХНИЧЕСКОЙ БАЗЫ, НЕОБХОДИМОЙ ДЛЯ ОСУЩЕСТВЛЕНИЯ ОБРАЗОВАТЕЛЬНОГО ПРОЦЕССА ПО ДИСЦИПЛИНЕ

Реализация данной учебной дисциплины осуществляется с использованием материально-технической базы, обеспечивающей проведение всех видов учебных занятий обучающихся, предусмотренных программой учебной дисциплины, соответствующей действующим санитарным и противопожарным правилам и нормам.

13 ОСОБЕННОСТИ РЕАЛИЗАЦИИ УЧЕБНОЙ ДИСЦИПЛИНЫ (МОДУЛЯ) ДЛЯ ЛИЦ С ИНВАЛИДНОСТЬЮ И ОГРАНИЧЕННЫМИ ВОЗМОЖНОСТЯМИ ЗДОРОВЬЯ

Освоение дисциплины для обучающихся с инвалидностью и ограниченными возможностями здоровья может быть организовано с учётом особенностей их психофизического развития, индивидуальных возможностей и необходимых специальных условий их обучения.

При реализации данной дисциплины используются различные образовательные технологии (в том числе дистанционные) с учётом их адаптации для обучающихся с инвалидностью и ограниченными возможностями здоровья в зависимости от вида и характера ограниченных возможностей здоровья обучающихся.

Образовательные технологии используются во всех основных видах учебной работы по дисциплине (контактная работа, самостоятельная работа, индивидуальная работа), адаптируются с учётом способностей, особенностей восприятия, готовности к освоению учебного материала, имеющегося индивидуального социально-образовательного опыта обучающихся с инвалидностью и ограниченными возможностями здоровья.

При реализации дисциплины конкретные формы и виды самостоятельной и индивидуальной работы обучающихся с инвалидностью и ограниченными возможностями здоровья устанавливаются преподавателем. Выбор форм и видов самостоятельной и индивидуальной работы обучающихся с инвалидностью и обучающихся с ограниченными возможностями здоровья осуществляется с учётом их способностей, особенностей восприятия и готовности к освоению учебного материала.

Обучающиеся из числа лиц с ограниченными возможностями здоровья и с инвалидностью при необходимости обеспечиваются печатными и (или) электронными образовательными ресурсами (учебники, учебные пособия, материалы для самостоятельной работы и т.д.) в формах, адаптированных к ограничениям их здоровья и восприятия информации:

для лиц с нарушениями зрения:

- в печатной форме увеличенным шрифтом;
- в форме электронного документа;

для лиц с нарушениями слуха:

- в печатной форме;
- в форме электронного документа;

для лиц с нарушениями опорно-двигательного аппарата:

- в печатной форме;
- в форме электронного документа.

Данный перечень может быть конкретизирован в зависимости от контингента обучающихся.

Проведение текущего контроля успеваемости и промежуточной аттестации (конкретные формы и процедуры) для обучающихся с инвалидностью и ограниченными возможностями здоровья по дисциплине устанавливается ФГБОУ ВО «УГГУ» самостоятельно с учётом ограничений их здоровья и доводятся до сведения обучающихся в сроки, определённые в локальных актах университета.

Процедура проведения промежуточной аттестации для обучающихся с инвалидностью и ограниченными возможностями здоровья при необходимости устанавливается с учётом индивидуальных психофизических особенностей (устно, письменно на бумаге, письменно на компьютере, в форме тестирования и т.п.). При необходимости предусматривается увеличение времени на подготовку к промежуточной аттестации, а также предоставляется дополнительное время для подготовки ответа в ходе промежуточной аттестации. При необходимости промежуточная аттестация может проводиться в несколько этапов. Возможно установление индивидуальных графиков проведения текущего контроля успеваемости и прохождения промежуточной аттестации.

Учебно-методические материалы для проведения текущего контроля успеваемости и промежуточной аттестации предоставляются в формах с учётом особенностей их психофизического развития, индивидуальных возможностей к восприятию информации.

Освоение дисциплины и проведение процедуры оценивания результатов обучения обучающихся с инвалидностью и ограниченными возможностями здоровья предусматривает (в случае необходимости) использование специальных технических

средств, необходимых им в связи с их индивидуальными особенностями. Эти средства могут быть предоставлены университетом, могут использоваться собственные технические средства.

Каждый обучающийся из числа лиц с инвалидностью и ограниченными возможностями здоровья в течение всего периода обучения при необходимости будет обеспечен индивидуальным неограниченным доступом к электронной информационно-образовательной среде УГГУ с использованием специальных технических и программных средств, содержащей электронные образовательные ресурсы, перечисленные в данной рабочей программе дисциплины и иметь доступ к необходимому программному обеспечению, адаптированному для обучающихся инвалидов и обучающихся с ограниченными возможностями здоровья.

МИНОБРНАУКИ РОССИИ

ФГБОУ ВО «Уральский государственный горный университет»



УТВЕРЖДАЮ

Проректор по учебно-методическому комплексу
С.А.Упоров

РАБОЧАЯ ПРОГРАММА ДИСЦИПЛИНЫ

ОГСЭ.03 ИНОСТРАННЫЙ ЯЗЫК

Специальность

23.02.01 Организация перевозок и управление на транспорте (по видам)

программа подготовки специалистов среднего звена

базовая подготовка

на базе среднего общего образования


год набора: **2024**

Одобрена на заседании кафедры

иностранных языков и деловой коммуникации (ИЯДК)

(название кафедры)

Зав.кафедрой


(подпись)

Юсупова Л.Г.

(Фамилия И.О.)

Протокол № 1 от 19.09.2023

(Дата)

Рассмотрена методической комиссией факультета

Горно-механического факультета

(название факультета)

Председатель


(подпись)

Осипов П.А.

(Фамилия И.О.)

Протокол № 2 от 20.10.2023

(Дата)

Екатеринбург

Автор: Радионова Т. Ю.

**Рабочая программа дисциплины согласована с выпускающей кафедрой
горных машин и комплексов**

Заведующий кафедрой


(подпись)

Лагунова Ю. А.

(Фамилия И.О.)

Аннотация рабочей программы дисциплины Иностранный язык

Трудоемкость дисциплины: 188 часов.

Форма промежуточной аттестации – дифференцированный зачет.

Цель дисциплины: формирование и развитие коммуникативных компетенций (говорение, письмо, чтение, аудирование), необходимых и достаточных для решения коммуникативно-практических задач в ситуациях бытового общения.

Компетенции, формируемые в процессе изучения дисциплины:

общие

- выбирать способы решения задач профессиональной деятельности применительно к различным контекстам (ОК 01);
- пользоваться профессиональной документацией на государственном и иностранном языках (ОК 09).

Результат изучения дисциплины:

Уметь:

- общаться (устно и письменно) на иностранном языке на профессиональные и повседневные темы;
- переводить (со словарем) иностранные тексты профессиональной направленности;
- самостоятельно совершенствовать устную и письменную речь, пополнять словарный запас;

Знать:

- лексический (1200 - 1400 лексических единиц) и грамматический минимум, необходимый для чтения и перевода (со словарем) иностранных текстов профессиональной направленности.

1. ЦЕЛИ ОСВОЕНИЯ ДИСЦИПЛИНЫ

Целью освоения учебной дисциплины является формирование и развитие коммуникативных компетенций (говорение, письмо, чтение, аудирование), необходимых и достаточных для решения коммуникативно-практических задач в ситуациях бытового общения.

Задачи дисциплины:

- общеобразовательные: развитие интеллектуальных способностей обучающихся, логического мышления, памяти, повышение общей культуры и культуры речи; расширение кругозора обучающихся, знаний о странах изучаемого языка; формированию у обучающихся навыков и умений самостоятельной работы, совместной работы в группах, умений общаться друг с другом и в коллективе.

- воспитательные: формирование и развитие личности обучающихся, их нравственно-эстетических качеств, мировоззрения, черт характера; отражают общую гуманистическую направленность образования и реализуются в процессе коллективного взаимодействия обучающихся, а так же в педагогическом общении преподавателя и обучающихся.

- практические: развитие всех составляющих коммуникативной компетенции (речевой, языковой, социокультурной, компенсаторной и учебно-познавательной).

2. ПЕРЕЧЕНЬ ПЛАНИРУЕМЫХ РЕЗУЛЬТАТОВ ОБУЧЕНИЯ ПО ДИСЦИПЛИНЕ

Результатом освоения дисциплины является формирование у обучающихся следующих компетенций:

общие

- выбирать способы решения задач профессиональной деятельности применительно к различным контекстам (ОК 01);
- пользоваться профессиональной документацией на государственном и иностранном языках (ОК 09).

В рамках программы учебной дисциплины обучающимися осваиваются умения и знания.

Код ОК	Умения	Знания
ОК 01 ОК 09	- общаться (устно и письменно) на иностранном языке на профессиональные и повседневные темы; - переводить (со словарем) иностранные тексты профессиональной направленности; - самостоятельно совершенствовать устную и письменную речь, пополнять словарный запас.	лексический (1200 – 1400 лексических единиц) и грамматический минимум, необходимый для чтения и перевода (со словарем) иностранных текстов профессиональной направленности;

3. МЕСТО ДИСЦИПЛИНЫ В СТРУКТУРЕ ОБРАЗОВАТЕЛЬНОЙ ПРОГРАММЫ

Дисциплина «Иностранный язык» является дисциплиной общего гуманитарного и социально-экономического цикла учебного плана по специальности 23.02.01 Организация перевозок и управление на транспорте (по видам).

4. ОБЪЕМ ДИСЦИПЛИНЫ С УКАЗАНИЕМ КОЛИЧЕСТВА АКАДЕМИЧЕСКИХ ЧАСОВ, ВЫДЕЛЕННЫХ НА КОНТАКТНУЮ РАБОТУ ОБУЧАЮЩИХСЯ С ПРЕПОДАВАТЕЛЕМ (ПО ВИДАМ УЧЕБНЫХ ЗАНЯТИЙ) И НА САМОСТОЯТЕЛЬНУЮ РАБОТУ

Трудоемкость дисциплины								контрольные, расчетно-графические работы, рефераты, проч.	курсовые работы (проекты)
часы									
Общая (максим.)	уроки, лекции	практ.зан.	консультации	СР	др. форма контроля	зачет	диф. зачет		
<i>очная форма обучения</i>									
188	18	150		20	+	+	+		

5. СОДЕРЖАНИЕ ДИСЦИПЛИНЫ, СТРУКТУРИРОВАННОЕ ПО ТЕМАМ (РАЗДЕЛАМ) С УКАЗАНИЕМ ОТВЕДЕННОГО НА НИХ КОЛИЧЕСТВА АКАДЕМИЧЕСКИХ ЧАСОВ И ВИДОВ УЧЕБНЫХ ЗАНЯТИЙ

5.1. Тематический план изучения дисциплины

Для студентов очной формы обучения:

№	Тема, раздел	Контактная работа обучающихся с преподавателем			В т.ч. в форме практической подготовки	Самостоятельная работа	Коды компетенций
		уроки, лекции	практич. занятия	лаборат. занятия			
1.	<u>Часть А: Бытовая сфера общения:</u> Семья. Взаимоотношения в семье, семейные традиции. Жилищные условия. Устройство городской квартиры/загородного дома.). <u>Часть Б: Грамматика:</u> Основные	8	6			1	ОК 01 ОК 09

	глаголы «быть», «иметь». Порядок слов в утвердительном, вопросительном, отрицательном предложении.						
2.	<u>Часть А: Социально-культурная сфера:</u> Мой факультет городского хозяйства, УГГУ (история, факультеты, здания, учебный год) <u>Часть Б: Грамматика:</u> степени сравнения прилагательных и наречий.	10	8			2	OK 01 OK 09
	Проведение другой формы контроля		2			2	
3.	<u>Часть А: Учебно-познавательная сфера:</u> Образование в России и в стране изучаемого языка <u>Часть Б: Грамматика:</u> Времена в активном залоге Англ.яз: Простые времена (SimpleTenses) Нем.яз.: Настоящее время (Präsens), простое прошедшее время (Präteritum), Фр.яз.: Настоящее время Présentdel'Indicatif , сложное прошедшее время (Passécomposé)		16			1	OK 01 OK 09
4.	<u>Часть А: Учебно-познавательная сфера:</u> Екатеринбург - столица Урала. Мой родной город. <u>Часть Б: Грамматика:</u> Времена в активном залоге. Англ.яз.: Продолженные времена (ContinuousTenses). Нем.яз.: сложное прошедшее время (Perfekt, Plusquamperfekt) Фр.яз.: незаконченное прошедшее время: Imparfait. Простое прошедшее время (Passésimple).		18			2	OK 01 OK 09
	Проведение зачета		2			2	
5.	<u>Часть А: Учебно-познавательная сфера:</u> Страны изучаемого языка и их столицы <u>Часть Б: Грамматика:</u> Времена в активном залоге. Англ.яз.: Завершенные времена (PerfectTenses) Нем.яз.: Будущее время (Futurum I, II). Фр.яз.: простое будущее время (Futursimple), непосредственное будущее и прошлое время (FuturetPasséImmédiats)		16			1	OK 01 OK 09
6.	<u>Часть А: Социально-культурная сфера:</u> Путешествие на поезде, самолете. Покупка ж/д и авиабилетов. Таможня. <u>Часть Б: Грамматика:</u>		16			2	OK 01 OK 09

	Англ, нем, фр: повторение всех времен в активном залоге						
	Проведение другой формы контроля		2			2	
7	<u>Часть А: Социально-культурная сфера:</u> Отель. Бронирование номера. Гостиничный сервис. <u>Часть Б: Грамматика:</u> Англ, нем, фр: модальные глаголы		16			2	ОК 01 ОК 09
8	<u>Часть А: Социально-культурная сфера:</u> Покупки. Товары. Магазины <u>Часть Б: Грамматика:</u> Англ, нем, фр: система времен в страдательном залоге		18			1	ОК 01 ОК 09
	Проведение зачета		2			2	
9	<u>Часть А: Социально-культурная сфера:</u> Еда. Здоровое питание. Традиции русской и других национальных кухонь. Заказ блюд в кафе. <u>Часть Б: Грамматика:</u> Англ, нем., фр.яз. Согласование времен. Косвенная речь		12				ОК 01 ОК 09
10	<u>Часть А: Профессиональная сфера:</u> Избранное направление профессиональной деятельности. Грамматика: Англ, нем., фр.яз. Условные предложения.		14				ОК 01 ОК 09
	Проведение дифференцированного зачета		2				
	ИТОГО	18	150			20	

5.2. Содержание учебной дисциплины

Тема 1: Я и моя семья

Часть А: Бытовая сфера общения:

Семья. Взаимоотношения в семье, семейные традиции. Жилищные условия. Устройство городской квартиры/загородного дома.).

Часть Б: Грамматика: Основные глаголы «быть», «иметь».

Порядок слов в утвердительном, вопросительном, отрицательном предложении.

Тема 2:

Часть А: Социально-культурная сфера:

Мой факультет городского хозяйства, УГГУ (история, факультеты, здания, учебный год)

Часть Б: Грамматика: степени сравнения прилагательных и наречий.

Тема 3:

Часть А: Учебно-познавательная сфера:

Образование в России и в стране изучаемого языка

Часть Б: Грамматика: Времена в активном залоге

Англ.яз.: Простые времена (Simple Tenses)

Нем.яз.: Настоящее время (Präsens), простое прошедшее время (Präteritum),

Фр.яз.: Настоящее время Présent de l'Indicatif, сложное прошедшее время (Passé composé)

Тема 4:

Часть А: Учебно-познавательная сфера:

Екатеринбург - столица Урала. Мой родной город.

Часть Б: Грамматика: Времена в активном залоге.

Англ.яз.: Продолженные времена (ContinuousTenses).

Нем.яз.: сложное прошедшее время (Perfekt, Plusquamperfekt)

Фр.яз.: незаконченное прошедшее время: Imparfait. Простое прошедшее время (Passésimple).

Тема 5:

Часть А: Учебно-познавательная сфера:

Страны изучаемого языка и их столицы

Часть Б: Грамматика: Времена в активном залоге.

Англ.яз.: Завершенные времена (PerfectTenses)

Нем.яз.: Будущее время (Futurum I, II).

Фр.яз.: простое будущее время (Futursimple), непосредственное будущее и прошлое время (FuturetPasséImmédiats)

Тема 6:

Часть А: Социально-культурная сфера:

Путешествие на поезде, самолете. Покупка ж/д и авиабилетов. Таможня.

Часть Б: Грамматика:

Англ, нем, фр: повторение всех времен в активном залоге.

Тема 7:

Часть А: Социально-культурная сфера: Отель. Бронирование номера. Гостиничный сервис.

Часть Б: Грамматика:

Англ, нем, фр: модальные глаголы

Тема 8:

Часть А: Социально-культурная сфера:

Покупки. Товары. Магазины

Часть Б: Грамматика:

Англ, нем, фр: система времен в страдательном залоге

Тема: 9

Часть А: Социально-культурная сфера:

Еда. Здоровое питание. Традиции русской и других национальных кухонь. Заказ блюд в кафе.

Часть Б: Грамматика:

Англ, нем., фр.яз. Согласование времен. Косвенная речь

Тема 10:

Часть А: Профессиональная сфера:

Избранное направление профессиональной деятельности.

Грамматика:

Англ, нем., фр.яз. Условные предложения.

5.3. Содержание практических занятий

Тема 1:Я и моя семья.

Форма проведения занятия – *опрос*.

Основные вопросы:

1. Я и моя семья(количество человек в семье, их возраст, профессия, хобби), семейные традиции, уик-энды.
2. Моя квартира/загородный дом (в какой квартире вы живете, какие современные удобства у вас есть в квартире, обстановка в квартире, квартира вашей мечты)
3. Спряжение глаголов «быть», «иметь».
4. Порядок слов в утвердительном, вопросительном, отрицательном предложении.

Тема 2: УГГУ.

Форма проведения занятия – *доклад*.

Темы докладов:

1. История УГГУ
2. Известные выпускники УГГУ
3. Колледж УГГУ
4. Студенческая жизнь

Тема 3: Образование в России и в стране изучаемого языка.

Форма проведения занятия – *опрос*.

Основные вопросы:

1. Система образования в Российской Федерации.
2. Система образования в стране изучаемого языка.
3. Лучшие ВУЗы мира.
4. Времена в активном залоге:

Тема 4: Екатеринбург - столица Урала. Мой родной город.

Форма проведения занятия – *доклад*.

Темы докладов:

1. История Екатеринбурга.
2. Музеи Екатеринбурга.
3. Урал.
4. Мой родной город.

Тема 5: Страны изучаемого языка и их столицы

Форма проведения занятия – *опрос*.

Основные вопросы:

1. Географическое положение, климат, политическое устройство, экономика страны изучаемого языка.
2. Столица страны изучаемого языка, ее достопримечательности.
3. Времена в активном залоге.

Тема 6: Путешествие на поезде, самолете. Таможня.

Форма проведения занятия – *практико-ориентированное задание*.

Основные задания:

1. Представьте себе, что вы хотите совершить кругосветное путешествие. Вы отправляетесь из родного города в любую точку планеты. Расскажите о своем маршруте и средствах транспорта, которые вы собираетесь использовать.
2. Составьте собственный диалог по образцу.
3. Выполните перевод предложений.
4. Заполните пропуски глаголами из списка.
5. Поставьте глаголы в правильную форму.

Тема 7: Отель.

Форма проведения занятия – *практико-ориентированное задание*.

Основные задания:

1. Составьте диалог согласно образцу.
2. Заполните анкету гостя в гостинице.
3. Переведите на английский язык выделенные предложения.
4. Расставьте предложения в правильной последовательности, чтобы получился диалог.
5. Поставьте модальные глаголы в правильную форму.

Тема 8: Магазины.

Форма проведения занятия – *практико-ориентированное задание*.

Основные задания

1. Соотнесите магазины с товарами, которые они продают.
2. Разгадайте кроссворд.
3. Составьте диалог.
4. Перепишите предложения, данные в активном залоге, в пассивный.

Тема9: Еда.

Форма проведения занятия – *практико-ориентированное задание*.

Основные задания

1. Выполните перевод предложений.
2. Составьте диалог, используя предложенные фразы.
3. Заполните таблицу названиями продуктов из рамки. В каждую категорию добавьте свои примеры.
4. Составьте кроссворд по теме «Еда».
5. Преобразуйте следующие предложения в косвенную речь

Тема 10: Избранное направление профессиональной деятельности.

Форма проведения занятия – *опрос*.

Основные вопросы:

1. Плюсы и минусы будущей профессии.
2. Профессиональная лексика.
3. Использование иностранного языка в работе по профессии
4. Типы условных предложений.

6. ПЕРЕЧЕНЬ УЧЕБНО-МЕТОДИЧЕСКОГО ОБЕСПЕЧЕНИЯ ДЛЯ САМОСТОЯТЕЛЬНОЙ РАБОТЫ ОБУЧАЮЩИХСЯ ПО ДИСЦИПЛИНЕ

Для организации самостоятельной работы обучающихся по изучению дисциплины, кафедрой подготовлены *Методические указания по организации самостоятельной работы и задания для обучающихся специальности 23.02.01 Организация перевозок и управление на транспорте (по видам)*.

Обоснование затрат времени на самостоятельную работу обучающихся (СРО)

Суммарный объем часов на СРО очной формы обучения составляет 20 часов.

№ п/п	Виды самостоятельной работы	Единица измерения	Норма времени, ч	Расчетная трудоемкость СРО по нормам, ч	Принятая трудоемкость СРО, ч
1	Подготовка к опросу	1 тема	1,0-25,0	1х3=3	3
2	Подготовка доклада	1 тема	1,0-25,0	2х2=4	4
3	Подготовка к практико-ориентированному заданию	1 тема	1,0-25,0	2х2+1=5	5
4	Подготовка к зачету	1 зачет	1,0-10,0	2х4=8	8
	Итого:				20

Форма контроля самостоятельной работы студентов – проверка на практическом занятии, практико-ориентированное задание, опрос, доклад, другая форма контроля, зачет.

7. ТЕКУЩИЙ КОНТРОЛЬ И ПРОМЕЖУТОЧНАЯ АТТЕСТАЦИЯ ОБУЧАЮЩИХСЯ ПО ДИСЦИПЛИНЕ

Оценка результатов обучения осуществляется в ходе текущего контроля успеваемости и промежуточной аттестации.

Оценочные средства текущего контроля: опрос, практико-ориентированное задание, доклад, другая форма контроля.

Для осуществления текущего контроля знаний, умений обучающихся используется комплект оценочных средств.

Промежуточная аттестация по итогам освоения дисциплины проводится в форме *зачета и дифференцированного зачета*.

Для осуществления промежуточной аттестации обучающихся используется комплект оценочных средств по дисциплине.

При реализации дисциплины используется балльно-рейтинговая система оценки учебной деятельности в соответствии с Положением о балльно-рейтинговой системе оценки учебной деятельности (учебном рейтинге) обучающихся в ФГБОУ ВО «Уральский государственный горный университет» (СМК ОД.Пл.04-06.222-2021).

Распределение баллов в рамках текущего рейтинга и рейтинга промежуточной аттестации по учебной дисциплине представлены в комплекте оценочных средств по дисциплине.

Полученные значения учебного рейтинга обучающихся в баллах переводятся в оценки, выставляемые по следующей шкале:

Количество баллов	Отметка за экзамен/ зачёт с оценкой	Отметка о зачёте
80-100	Отлично	Зачтено
65-79	Хорошо	
50-64	Удовлетворительно	
0-49	Неудовлетворительно	Не зачтено

8. ПЕРЕЧЕНЬ ОСНОВНОЙ И ДОПОЛНИТЕЛЬНОЙ УЧЕБНОЙ ЛИТЕРАТУРЫ, НЕОБХОДИМОЙ ДЛЯ ОСВОЕНИЯ ДИСЦИПЛИНЫ

8.1. Основная литература

Английский язык

№ п/п	Наименование	Кол-во экз.
1	Агабекян, И. П. Английский язык для сузузов: учебное пособие / И. П. Агабекян. - Москва : Проспект, 2019. - 280 с.	5
2	Голицынский Ю.Б. Грамматика: сборник упражнений / Ю. Б. Голицынский. - Изд. 8-е, испр. - Санкт-Петербург : КАРО, 2017. - 576 с.	5

Немецкий язык

№ п/п	Наименование	Кол-во экз.
1	Миляева Н. Н. Немецкий язык : учебник и практикум для студентов образовательных учреждений среднего профессионального образования / Н. Н. Миляева, Н. В. Кукина. - Москва : Юрайт, 2019. - 353 с.	13
2	Листвин Д. А. Вся грамматика немецкого языка для школы в упражнениях и правилах. Грамматика немецкого языка в упражнениях с правилами: сборник упражнений / Д. А. Листвин. - Москва : АСТ : Lingua, 2019.	13

Французский язык

№ п/п	Наименование	Кол-во экз.
-------	--------------	-------------

1	Бартенева И. Ю. Французский язык: учебное пособие для студентов образовательных учреждений среднего профессионального образования / И. Ю. Бартенева, О. В. Желткова, М. С. Левина. - Москва: Юрайт, 2019. - 332 с.	13
2	Попова И.Н. Французский язык/Manueldefrancais : учебник для 1 курса ВУЗов и факультетов иностранных языков / И. Н. Попова, Ж. А. Казакова, Г. М. Ковальчук. - Изд. 21-е, испр. - Москва : Нестор Академик, 2018. - 576 с.	13
3	Трушкина, И. А. Грамматика французского языка : учебное пособие по французскому языку : для студентов всех специальностей / И. А. Трушкина ; Уральский государственный горный университет. - Екатеринбург : УГГУ, 2011. - 45	20

8.2. Дополнительная литература

Английский язык

№ п/п	Наименование	Кол-во экз.
1	Мясникова, Ю.М. BRITAIN AND THE BRITISH : учебное пособие по английскому языку для студентов 1 и 2 курсов / Ю. М. Мясникова ; Уральский государственный горный университет. - Екатеринбург : УГГУ. Часть 1. - 2-е изд., стер. - 2013. - 52 с.	48
2	Мясникова, Ю.М. BRITAIN AND THE BRITISH: учебное пособие по английскому языку для студентов 1 и 2 курсов всех направлений и специальностей / Ю. М. Мясникова ; Министерство образования и науки РФ, Уральский государственный горный университет. - Екатеринбург : УГГУ. Часть 2. - 2-е изд., стер. - 2017. - 48 с.	20
3	Агабекян, И.П. Английский для технических вузов : учебное пособие / И. П. Агабекян. - 9-е изд. - Ростов-на-Дону : Феникс, 2007. - 349 с.	174

Немецкий язык

№ п/п	Наименование	Кол-во экз.
1	Тельтевская, Л. И. Немецкий язык : учебное пособие для студентов 1 курса / Л. И. Тельтевская ; Министерство образования и науки РФ, Уральский государственный горный университет. - Екатеринбург : УГГУ. Часть 1. - 2016. - 72 с. -	30
2	Носков, С. А. DEUTSCH. Новый самоучитель немецкого языка : учебник / С. А. Носков. - Москва : АСТ ; Минск : Харвест, 2010. - 400 с	90
3	Тельтевская, Л.И. Немецкий язык : учебное пособие / Л. И. Тельтевская ; Уральский государственный горный университет. - Екатеринбург : УГГУ, 2008. - 84 с	2
4	Франюк, Екатерина Евгеньевна. Немецкий язык : методическая разработка по развитию навыков устной речи для студентов 1, 2 курсов всех специальностей / Е. Е. Франюк ; Уральский государственный горный университет. - Екатеринбург : УГГУ, 2008. - 47 с	4
5	Немецкий язык для технических вузов = DeutschfurtechnischeHochschulen : учебник для студентов вузов, обучающихся по техническим направлениям подготовки (квалификация (степень) "бакалавр"), дисциплине "Немецкий язык" / Н. В. Басова [и др.] ; под ред. Т. Ф. Гайвоненко ; Министерство образования и науки Российской Федерации, Федеральный институт развития образования. - 13-е изд., перераб. и доп. - Москва :Кнорус, 2017. - 510 с.	40

Французский язык

№ п/п	Наименование	Кол-во экз.
1	Трушкина, И. А. Французский язык : учебное пособие по французскому языку : для студентов 1 курса всех специальностей / И. А. Трушкина ; Уральский государственный горный университет. - Екатеринбург : УГГУ, 2011. - 54 с.	30
2	Загрязкина, Т.Ю. Франция сегодня : учебное пособие / Татьяна Юрьевна Загрязкина Т. Ю. - 3-е изд., испр. - Москва : КДУ, 2005. - 240 с.	10
3	Коржавин, А.В. Практический курс французского языка (для технических вузов) : учебник / Аркадий Васильевич Коржавин А. В. - Москва : Высшая школа, 2000. - 247 с.	10

9. ПЕРЕЧЕНЬ РЕСУРСОВ ИНФОРМАЦИОННО - ТЕЛЕКОММУНИКАЦИОННОЙ СЕТИ «ИНТЕРНЕТ», НЕОБХОДИМЫХ ДЛЯ ОСВОЕНИЯ ДИСЦИПЛИНЫ, ПРОФЕССИОНАЛЬНЫХ БАЗ ДАННЫХ

Ресурсы сети Интернет:

Английский язык

1. Грамматика английского языка. Английская грамматика. www.native-english.ru/grammar
2. Английский язык.ru – Пособия по английскому языку. <http://english.language.ru/posob/index.html>
3. Статьи, справочники по лингвистике, переводу, изучению языков. Грамматика, топики (темы), тесты по английскому. www.linguistic.ru
4. Онлайн-словарь www.lingvo.ru
5. Онлайн-словарь www.multitran.ru
6. Онлайн курсы www.study.ru, www.edufind.com, <http://english-language.euro.ru/>

Немецкий язык

1. Немецкий журнал <http://www.focus.de>
2. Интерактивная грамматика немецкого языка <http://www.grammade.ru>
3. Электронный словарь <http://www.langenscheidt.de>
4. Онлайн курсы, тесты <http://www.test.de>, <http://www.oeko-test.de>

Французский язык

1. Обучающий портал www.le-francais.ru
2. Обучающий портал <https://www.studyfrench.ru/>
3. спряжение французских глаголов <https://www.le-francais.ru/conjugaison/>
4. онлайн-словарь www.multitran.ru.
5. Грамматика. <https://french-online.ru/francuzskaja-grammatika/>

Информационные справочные системы:

Английский язык

1. Мультимедийная энциклопедия - <https://www.britannica.com/>
2. Cambridge Dictionary - <https://dictionary.cambridge.org/>

Немецкий язык

1. Электронная энциклопедия <http://www.brockhaus.de>
2. Электронная энциклопедия <http://de.wikipedia.org/wiki>

Французский язык

1. Толковый словарь французского языка Larousse- <https://www.larousse.fr/>
2. Толковый словарь французского языка LeRobert- <https://dictionnaire.lerobert.com/>

Базы данных:

E-library: электронная научная библиотека: <https://elibrary.ru>

10. МЕТОДИЧЕСКИЕ УКАЗАНИЯ ДЛЯ ОБУЧАЮЩИХСЯ ПО ОСВОЕНИЮ ДИСЦИПЛИНЫ

Алгоритм работы студентов для качественного усвоения дисциплины включает в себя следующие действия:

1. Изучение рабочей программы дисциплины, что позволит правильно сориентироваться в системе требований, предъявляемых к студенту со стороны преподавателя.

2. Посещение и конспектирование лекций.
3. Обязательная подготовка к практическим занятиям.
4. Изучение основной и дополнительной литературы, интернет-источников
5. Выполнение всех видов самостоятельной работы.

11. ПЕРЕЧЕНЬ ПРОГРАММНОГО ОБЕСПЕЧЕНИЯ, ИСПОЛЬЗУЕМОГО ПРИ ОСУЩЕСТВЛЕНИИ ОБРАЗОВАТЕЛЬНОГО ПРОЦЕССА ПО ДИСЦИПЛИНЕ

1. Microsoft Windows 8Professional
2. Microsoft Office Standard 2013
3. Microsoft Office Professional 2013
4. Лингафонное ПО Sanako Study 1200

12. ОПИСАНИЕ МАТЕРИАЛЬНО-ТЕХНИЧЕСКОЙ БАЗЫ, НЕОБХОДИМОЙ ДЛЯ ОСУЩЕСТВЛЕНИЯ ОБРАЗОВАТЕЛЬНОГО ПРОЦЕССА ПО ДИСЦИПЛИНЕ

Реализация данной учебной дисциплины осуществляется с использованием материально-технической базы, обеспечивающей проведение всех видов учебных занятий и научно-исследовательской работы обучающихся, предусмотренных программой учебной дисциплины, соответствующей действующим санитарным и противопожарным правилам и нормам, включающей:

- учебные аудитории для проведения лекций/уроков;
- учебные аудитории для проведения практических занятий
- учебные аудитории для групповых и индивидуальных консультаций;
- учебные аудитории для текущего контроля и промежуточной аттестации,
- аудитории (помещения) для самостоятельной работы;

13. ОСОБЕННОСТИ РЕАЛИЗАЦИИ УЧЕБНОЙ ДИСЦИПЛИНЫ ДЛЯ ЛИЦ С ИНВАЛИДНОСТЬЮ И ОГРАНИЧЕННЫМИ ВОЗМОЖНОСТЯМИ ЗДОРОВЬЯ

Освоение дисциплины для обучающихся с инвалидностью и ограниченными возможностями здоровья может быть организовано с учётом особенностей их психофизического развития, индивидуальных возможностей и необходимых специальных условий их обучения.

При реализации данной дисциплины используются различные образовательные технологии (в том числе дистанционные) с учётом их адаптации для обучающихся с инвалидностью и ограниченными возможностями здоровья в зависимости от вида и характера ограниченных возможностей здоровья обучающихся.

Образовательные технологии используются во всех основных видах учебной работы по дисциплине (контактная работа, самостоятельная работа, индивидуальная работа), адаптируются с учётом способностей, особенностей восприятия, готовности к освоению учебного материала, имеющегося индивидуального социально-образовательного опыта обучающихся с инвалидностью и ограниченными возможностями здоровья.

При реализации дисциплины конкретные формы и виды самостоятельной и индивидуальной работы обучающихся с инвалидностью и ограниченными возможностями здоровья устанавливаются преподавателем. Выбор форм и видов самостоятельной и индивидуальной работы обучающихся с инвалидностью и обучающихся с ограниченными возможностями здоровья осуществляется с учётом их способностей, особенностей восприятия и готовности к освоению учебного материала.

Обучающиеся из числа лиц с ограниченными возможностями здоровья и с инвалидностью при необходимости обеспечиваются печатными и (или) электронными образовательными ресурсами (учебники, учебные пособия, материалы для самостоятельной ра-

боты и т.д.) в формах, адаптированных к ограничениям их здоровья и восприятия информации:

для лиц с нарушениями зрения:

- в печатной форме увеличенным шрифтом;
- в форме электронного документа;

для лиц с нарушениями слуха:

- в печатной форме;
- в форме электронного документа;

для лиц с нарушениями опорно-двигательного аппарата:

- в печатной форме;
- в форме электронного документа.

Данный перечень может быть конкретизирован в зависимости от контингента обучающихся.

Проведение текущего контроля успеваемости и промежуточной аттестации (конкретные формы и процедуры) для обучающихся с инвалидностью и ограниченными возможностями здоровья по дисциплине устанавливается ФГБОУ ВО «УГГУ» самостоятельно с учётом ограничений их здоровья и доводятся до сведения обучающихся в сроки, определённые в локальных актах университета.

Процедура проведения промежуточной аттестации для обучающихся с инвалидностью и ограниченными возможностями здоровья при необходимости устанавливается с учётом индивидуальных психофизических особенностей (устно, письменно на бумаге, письменно на компьютере, в форме тестирования и т.п.). При необходимости предусматривается увеличение времени на подготовку к промежуточной аттестации, а также предоставляется дополнительное время для подготовки ответа в ходе промежуточной аттестации. При необходимости промежуточная аттестация может проводиться в несколько этапов. Возможно установление индивидуальных графиков проведения текущего контроля успеваемости и прохождения промежуточной аттестации.

Учебно-методические материалы для проведения текущего контроля успеваемости и промежуточной аттестации предоставляются в формах с учётом особенностей их психофизического развития, индивидуальных возможностей к восприятию информации.

Освоение дисциплины и проведение процедуры оценивания результатов обучения обучающихся с инвалидностью и ограниченными возможностями здоровья предусматривает (в случае необходимости) использование специальных технических средств, необходимых им в связи с их индивидуальными особенностями. Эти средства могут быть предоставлены университетом, могут использоваться собственные технические средства. Каждый обучающийся из числа лиц с инвалидностью и ограниченными возможностями здоровья в течение всего периода обучения при необходимости будет обеспечен индивидуальным неограниченным доступом к электронной информационно-образовательной

МИНОБРНАУКИ РОССИИ

ФГБОУ ВО «Уральский государственный горный университет»



УТВЕРЖДАЮ

Проректор по учебно-методическому комплексу
С.А.Упоров

РАБОЧАЯ ПРОГРАММА ДИСЦИПЛИНЫ

ОГСЭ.04 ФИЗИЧЕСКАЯ КУЛЬТУРА

Специальность

23.02.01 Организация перевозок и управление на транспорте (по видам)

программа подготовки специалистов среднего звена

базовая подготовка

на базе среднего общего образования

год набора: **2024**

Одобрена на заседании кафедры

Физической культуры
(название кафедры)

Зав.кафедрой

(подпись)

Сидоров С.Г.
(Фамилия И.О.)

Протокол № 1 от 28.08.2023

(Дата)

Рассмотрена методической комиссией

Горно-механического факультета
(название факультета)

Председатель

(подпись)

Осипов П.А.
(Фамилия И.О.)

Протокол № 2 от 20.10.2023


(Дата)

Екатеринбург

Автор: Сидоров С. Г.

**Рабочая программа дисциплины согласована с выпускающей кафедрой гор-
ных машин и комплексов**

Заведующий кафедрой


_____ Ю. А. Лагунова
подпись И.О. Фамилия

Аннотация рабочей программы дисциплины Физическая культура

Трудоемкость дисциплины: 336 часов.

Форма промежуточной аттестации – зачет.

Цель дисциплины: формирование физической культуры личности и способности направленного использования разнообразных средств физической культуры, спорта и туризма для сохранения и укрепления здоровья, психофизической подготовки и самоподготовки к будущей жизни и профессиональной деятельности.

Компетенции, формируемые в процессе изучения дисциплины:

общие

- эффективно взаимодействовать и работать в коллективе и команде (ОК 04);
- использовать средства физической культуры для сохранения и укрепления здоровья в процессе профессиональной деятельности и поддержания необходимого уровня физической подготовленности (ОК 08).

Результат изучения дисциплины:

Уметь:

использовать физкультурно-оздоровительную деятельность для укрепления здоровья, достижения жизненных и профессиональных целей.

Знать:

роль физической культуры в общекультурном, профессиональном и социальном развитии человека;

основы здорового образа жизни.

1. ЦЕЛИ ОСВОЕНИЯ ДИСЦИПЛИНЫ

Целью освоения учебной дисциплины является формирование физической культуры личности и способности направленного использования разнообразных средств физической культуры, спорта и туризма для сохранения и укрепления здоровья, психофизической подготовки и самоподготовки к будущей жизни и профессиональной деятельности.

Задачи дисциплины:

- формирование осознания социальной значимости физической культуры и её роли в развитии личности и подготовке к профессиональной деятельности;
- изучение научно-биологических, педагогических и практических основ физической культуры и здорового образа жизни;
- формирование мотивационно-ценностного отношения к физической культуре, установки на здоровый стиль жизни, физическое совершенствование и самовоспитание привычки к регулярным занятиям физическими упражнениями и спортом;

2. ПЕРЕЧЕНЬ ПЛАНИРУЕМЫХ РЕЗУЛЬТАТОВ ОБУЧЕНИЯ ПО ДИСЦИПЛИНЕ

Результатом освоения дисциплины является формирование у обучающихся следующих компетенций

общих

- эффективно взаимодействовать и работать в коллективе и команде (ОК 04);
- использовать средства физической культуры для сохранения и укрепления здоровья в процессе профессиональной деятельности и поддержания необходимого уровня физической подготовленности (ОК 08).

В рамках программы учебной дисциплины обучающимися осваиваются умения и знания

Код ОК, ПК	Умения	Знания
ОК 04, 08	использовать физкультурно-оздоровительную деятельность для укрепления здоровья, достижения жизненных и профессиональных целей.	роль физической культуры в общекультурном, профессиональном и социальном развитии человека; основы здорового образа жизни;

3. МЕСТО ДИСЦИПЛИНЫ В СТРУКТУРЕ ОБРАЗОВАТЕЛЬНОЙ ПРОГРАММЫ

Дисциплина «Физическая культура» является дисциплиной профессионального общего естественнонаучного цикла учебного плана по специальности 23.02.01 Организация перевозок и управление на транспорте (по видам).

4 ОБЪЕМ ДИСЦИПЛИНЫ С УКАЗАНИЕМ КОЛИЧЕСТВА АКАДЕМИЧЕСКИХ ЧАСОВ, ВЫДЕЛЕННЫХ НА КОНТАКТНУЮ РАБОТУ ОБУЧАЮЩИХСЯ С ПРЕПОДАВАТЕЛЕМ (ПО ВИДАМ УЧЕБНЫХ ЗАНЯТИЙ) И НА САМОСТОЯТЕЛЬНУЮ РАБОТУ

Трудоемкость дисциплины								Контрольные и иные работы	курсовые работы (проекты)
часы									
Общая (максим.)	лекции, уроки	практ.зан./ семинары	лабор.зан	консультации	СР	зачет	экз.		
<i>очная форма обучения</i>									
336	34	134		4	168	+		-	

5. СОДЕРЖАНИЕ ДИСЦИПЛИНЫ, СТРУКТУРИРОВАННОЕ ПО ТЕМАМ (РАЗДЕЛАМ) С УКАЗАНИЕМ ОТВЕДЕННОГО НА НИХ КОЛИЧЕСТВА АКАДЕМИЧЕСКИХ ЧАСОВ И ВИДОВ УЧЕБНЫХ ЗАНЯТИЙ

5.1. Тематический план изучения дисциплины

Для студентов очной формы обучения:

№	Тема, раздел	Контактная работа обучающихся с преподавателем			В т.ч. в форме практической подготовки	Самостоятельная работа	Коды компетенций
		лекции, уроки	практ. занят./сем	лаборат. занятия			
1.	Физическая культура в общекультурной и профессиональной подготовке студентов, будущих специалистов горнодобывающих и обрабатывающих отраслей промышленности.	7	25			30	ОК 04, ОК 08
2.	Социально-биологические основы физической культуры.	7	25			30	ОК 04, ОК 08
3.	Основы здорового образа и стиля жизни в условиях обучения в вузах технического профиля	7	28			40	ОК 04, ОК 08
4.	Особенности занятий избранным видом спорта или оздоровительной системой физических упражнений.	7	28			38	ОК 04, ОК 08
5.	Профессионально-прикладная физическая подготовка студентов (ППФП) для будущих специалистов горнодобывающих и обрабатывающих отраслей промышленности. ППФП студентов для избранной специальности.	6	28			30	ОК 04, ОК 08
ИТОГО		34	134			168	

5.2. Содержание учебной дисциплины

Тема 1: Физическая культура в общекультурной и профессиональной подготовке студентов, будущих специалистов горнодобывающих и обрабатывающих отраслей промышленности.

Роль физической культуры в общекультурном, профессиональном и социальном развитии человека, использование физкультурно-оздоровительной деятельности для укрепления здоровья, достижения жизненных и профессиональных целей – навыками поддержания здорового образа жизни. Закон «О физической культуре и спорте в Российской Федерации» № 329 от 4 декабря 2007 года.

Тема 2: Социально-биологические основы физической культуры.

Организм как единая саморазвивающаяся и саморегулирующаяся система. Структурная единица живого организма. Виды тканей организма и их функциональная роль. Функциональные показатели дыхательной системы (ЖЕЛ, МОД, ДО). Сердечно-сосудистая система и основные показатели её деятельности. Изменение в системах крови, кровообращения при мышечной работе. Основные структурные элементы нервной системы. Устойчивость организма к воздействию неблагоприятных факторов.

Тема 3: Основы здорового образа и стиля жизни в условиях обучения в вузах технического профиля

Понятие «здоровье» и основные его компоненты. Факторы, определяющие здоровье человека. Образ жизни и его составляющие. Разумное чередование труда и отдыха, как компонент ЗОЖ. Рациональное питание и ЗОЖ. Отказ от вредных привычек и соблюдение правил личной

и общественной гигиены. Двигательная активность — как компонент ЗОЖ. Выполнение мероприятий по закаливанию организма. Физическое самовоспитание и самосовершенствование как необходимое условие реализации мероприятий ЗОЖ.

Тема 4: Особенности занятий избранным видом спорта или оздоровительной системой физических упражнений.

Мотивация и направленность самостоятельных занятий. Использование утренней гигиенической гимнастики как оздоровительной составляющей в системе физического воспитания. Выбор физических упражнений в течение учебного дня: физкультминутки, физкультпаузы. Организация самостоятельных тренировочных занятий: структура, требования к организации и проведению. Мотивация выбора видов спорта или систем физических упражнений для саморазвития. Самостоятельные занятия оздоровительным бегом. Самостоятельные занятия атлетической гимнастикой. Особенности самостоятельных занятий женщин.

Тема 5: Профессионально-прикладная физическая подготовка студентов (ППФП), будущих специалистов горнодобывающих и обрабатывающих отраслей промышленности. ППФП студентов для избранной специальности.

Понятие ППФП, её цель, задачи. Прикладные знания, умения и навыки. Прикладные психические качества. Прикладные специальные качества. Факторы, определяющие содержание ППФП: формы труда, условия труда. Факторы, определяющие содержание ППФП: характер труда, режим труда и отдыха. Дополнительные факторы, определяющие содержание ППФП. Средства ППФП. Организация и формы ППФП в вузе.

5.3. Содержание практических занятий

Для студентов очной формы обучения:

№	Наименование элективного курса	практические занятия и др. формы	Самостоятельная работа	Наименование оце- ночного средства
1.	Волейбол	2 часа в неделю	35	Контрольные нормативы
2.	Баскетбол			
3.	Мини-футбол			
4.	Гимнастика			
5.	Выполнение нормативов норм ГТО			
6.	Общая физиче- ская подготовка			
	ИТОГО:	134	168	Зачет

**6. ПЕРЕЧЕНЬ УЧЕБНО-МЕТОДИЧЕСКОГО ОБЕСПЕЧЕНИЯ
ДЛЯ САМОСТОЯТЕЛЬНОЙ РАБОТЫ ОБУЧАЮЩИХСЯ ПО ДИСЦИПЛИНЕ**

Для организации самостоятельной работы обучающихся по освоению учебной дисциплины кафедрой подготовлены *Методические указания по организации самостоятельной работы и задания для обучающихся специальности 23.02.01 Организация перевозок и управление на транспорте (по видам).*

Обоснование затрат времени на самостоятельную работу обучающихся (СРО)

Суммарный объем часов на СРО очной формы обучения составляет 168 час.

№ п/п	Виды самостоятельной работы	Расчетная трудоемкость СРО по нормам, час.
1	Освоение методики самостоятельных занятий физическими упражнениями (в т.ч. избранным видом спорта)	32
2	Освоение методики подготовки к сдаче норм комплекса ГТО	36
3	Правила и способы планирования системы индивидуальных занятий физическими упражнениями выбранного вида спорта различной направленности	65
4	Изучение дополнительной литературы по избранному виду спорта	35
	Итого:	168

Форма контроля самостоятельной работы студентов – зачет.

7. ТЕКУЩИЙ КОНТРОЛЬ И ПРОМЕЖУТОЧНАЯ АТТЕСТАЦИЯ ОБУЧАЮЩИХСЯ ПО ДИСЦИПЛИНЕ

Оценка результатов обучения осуществляется в ходе текущего контроля успеваемости и промежуточной аттестации.

Промежуточная аттестация по итогам освоения дисциплины проводится в форме *зачета*.

Для осуществления промежуточной аттестации обучающихся используется комплект оценочных средств по дисциплине.

При реализации дисциплины используется балльно-рейтинговая система оценки учебной деятельности в соответствии с Положением о балльно-рейтинговой системе оценки учебной деятельности (учебном рейтинге) обучающихся в ФГБОУ ВО «Уральский государственный горный университет» (СМК ОД.Пл.04-06.222-2021).

Распределение баллов в рамках текущего рейтинга и рейтинга промежуточной аттестации по учебной дисциплине представлены в комплекте оценочных средств по дисциплине.

Полученные значения учебного рейтинга обучающихся в баллах переводятся в оценки, выставляемые по следующей шкале:

Количество баллов	Отметка за экзамен/ зачёт с оценкой	Отметка о зачёте
80-100	Отлично	Зачтено
65-79	Хорошо	
50-64	Удовлетворительно	
0-49	Неудовлетворительно	Не зачтено

8. ПЕРЕЧЕНЬ ОСНОВНОЙ И ДОПОЛНИТЕЛЬНОЙ УЧЕБНОЙ ЛИТЕРАТУРЫ, НЕОБХОДИМОЙ ДЛЯ ОСВОЕНИЯ ДИСЦИПЛИНЫ

8.1. Основная литература

№ п/п	Наименование	Кол-во экз.
1	Ильинич В.И. Студенческий спорт и жизнь. – Москва: Аспект Пресс, 1995. – 144с	4
2	Наседкин, В.А. Спортивный феномен горняков: научно-популярная литература / Уральский государственный горный университет. - Екатеринбург: УГГУ, 2004. - 152 с.: ил.	2
3	Физическая культура студента: учебник / под ред. В. И. Ильинича. - Москва: Гардарики, 2004. - 448 с.	1

4	Кокоулина О.П. Основы теории и методики физической культуры и спорта [Электронный ресурс] : учебное пособие / О.П. Кокоулина. — Электрон. текстовые данные. — М. : Евразийский открытый институт, 2011. — 144 с. — 978-5-374-00429-8. — Режим доступа: http://www.iprbookshop.ru/11049.html	Эл. ресурс
5	Сахарова Е.В. Физическая культура [Электронный ресурс] : учебное пособие / Е.В. Сахарова, Р.А. Дерина, О.И. Харитонова. — Электрон. текстовые данные. — Волгоград, Саратов: Волгоградский институт бизнеса, Вузовское образование, 2013. — 94 с. — 2227-8397. — Режим доступа: http://www.iprbookshop.ru/11361.html	Эл. ресурс

8.2. Дополнительная литература

№ п/п	Наименование	Кол-во экз.
1	Лысова И.А. Физическая культура [Электронный ресурс]: учебное пособие / И.А. Лысова. — Электрон. текстовые данные. — М: Московский гуманитарный университет, 2011. — 161 с. — 978-5-98079-753-9. — Режим доступа: http://www.iprbookshop.ru/8625.html	Эл. ресурс
2	Тристан В.Г. Физиологические основы физической культуры и спорта. Часть 1 [Электронный ресурс] : учебное пособие / В.Г. Тристан, Ю.В. Корягина. — Электрон. текстовые данные. — Омск: Сибирский государственный университет физической культуры и спорта, 2001. — 96 с. — 2227-8397. — Режим доступа: http://www.iprbookshop.ru/64982.html	Эл. ресурс
3	Тристан В.Г. Физиологические основы физической культуры и спорта. Часть 2 [Электронный ресурс] : учебное пособие / В.Г. Тристан, Ю.В. Корягина. — Электрон. текстовые данные. — Омск: Сибирский государственный университет физической культуры и спорта, 2001. — 60 с. — 2227-8397. — Режим доступа: http://www.iprbookshop.ru/64983.html	Эл. ресурс

9. ПЕРЕЧЕНЬ РЕСУРСОВ ИНФОРМАЦИОННО - ТЕЛЕКОММУНИКАЦИОННОЙ СЕТИ «ИНТЕРНЕТ», НЕОБХОДИМЫХ ДЛЯ ОСВОЕНИЯ ДИСЦИПЛИНЫ, ПРОФЕССИОНАЛЬНЫХ БАЗ ДАННЫХ

Ресурсы сети Интернет:

Российская Государственная библиотека [Электронный ресурс]. — URL:<http://www.rsl.ru>

Информационные справочные системы:

Справочная правовая система «КонсультантПлюс»

Базы данных:

E-library: электронная научная библиотека: <https://elibrary.ru>

10. МЕТОДИЧЕСКИЕ УКАЗАНИЯ ДЛЯ ОБУЧАЮЩИХСЯ ПО ОСВОЕНИЮ ДИСЦИПЛИНЫ

Алгоритм работы студентов для качественного усвоения дисциплины включает в себя следующие действия:

1. Изучение рабочей программы дисциплины, что позволит правильно сориентироваться в системе требований, предъявляемых к студенту со стороны преподавателя.
2. Посещение и конспектирование лекций.
3. Изучение основной и дополнительной литературы, интернет-источников.
5. Выполнение всех видов самостоятельной работы

11. ПЕРЕЧЕНЬ ПРОГРАММНОГО ОБЕСПЕЧЕНИЯ, ИСПОЛЬЗУЕМОГО ПРИ ОСУЩЕСТВЛЕНИИ ОБРАЗОВАТЕЛЬНОГО ПРОЦЕССА ПО ДИСЦИПЛИНЕ

1. Microsoft Windows 8 Professional
2. Microsoft Office Professional 2010

12. ОПИСАНИЕ МАТЕРИАЛЬНО-ТЕХНИЧЕСКОЙ БАЗЫ, НЕОБХОДИМОЙ ДЛЯ ОСУЩЕСТВЛЕНИЯ ОБРАЗОВАТЕЛЬНОГО ПРОЦЕССА ПО ДИСЦИПЛИНЕ

Реализация данной учебной дисциплины осуществляется с использованием материально-технической базы, обеспечивающей проведение всех видов учебных занятий обучающихся, предусмотренных программой учебной дисциплины, соответствующей действующим санитарным и противопожарным правилам и нормам.

13. ОСОБЕННОСТИ РЕАЛИЗАЦИИ УЧЕБНОЙ ДИСЦИПЛИНЫ (МОДУЛЯ) ДЛЯ ЛИЦ С ИНВАЛИДНОСТЬЮ И ОГРАНИЧЕННЫМИ ВОЗМОЖНОСТЯМИ ЗДОРОВЬЯ

Освоение дисциплины для обучающихся с инвалидностью и ограниченными возможностями здоровья может быть организовано с учётом особенностей их психофизического развития, индивидуальных возможностей и необходимых специальных условий их обучения.

При реализации данной дисциплины используются различные образовательные технологии (в том числе дистанционные) с учётом их адаптации для обучающихся с инвалидностью и ограниченными возможностями здоровья в зависимости от вида и характера ограниченных возможностей здоровья обучающихся.

Образовательные технологии используются во всех основных видах учебной работы по дисциплине (контактная работа, самостоятельная работа, индивидуальная работа), адаптируются с учётом способностей, особенностей восприятия, готовности к освоению учебного материала, имеющегося индивидуального социально-образовательного опыта обучающихся с инвалидностью и ограниченными возможностями здоровья.

При реализации дисциплины конкретные формы и виды самостоятельной и индивидуальной работы обучающихся с инвалидностью и ограниченными возможностями здоровья устанавливаются преподавателем. Выбор форм и видов самостоятельной и индивидуальной работы обучающихся с инвалидностью и обучающихся с ограниченными возможностями здоровья осуществляется с учётом их способностей, особенностей восприятия и готовности к освоению учебного материала.

Обучающиеся из числа лиц с ограниченными возможностями здоровья и с инвалидностью при необходимости обеспечиваются печатными и (или) электронными образовательными ресурсами (учебники, учебные пособия, материалы для самостоятельной работы и т.д.) в формах, адаптированных к ограничениям их здоровья и восприятия информации:

для лиц с нарушениями зрения:

- в печатной форме увеличенным шрифтом;
- в форме электронного документа;

для лиц с нарушениями слуха:

- в печатной форме;
- в форме электронного документа;

для лиц с нарушениями опорно-двигательного аппарата:

- в печатной форме;
- в форме электронного документа.

Данный перечень может быть конкретизирован в зависимости от контингента обучающихся.

Проведение текущего контроля успеваемости и промежуточной аттестации (конкретные формы и процедуры) для обучающихся с инвалидностью и ограниченными возможностями здоровья по дисциплине устанавливается ФГБОУ ВО «УГГУ» самостоятельно.

но с учётом ограничений их здоровья и доводятся до сведения обучающихся в сроки, определённые в локальных актах университета.

Процедура проведения промежуточной аттестации для обучающихся с инвалидностью и ограниченными возможностями здоровья при необходимости устанавливается с учётом индивидуальных психофизических особенностей (устно, письменно на бумаге, письменно на компьютере, в форме тестирования и т.п.). При необходимости предусматривается увеличение времени на подготовку к промежуточной аттестации, а также предоставляется дополнительное время для подготовки ответа в ходе промежуточной аттестации. При необходимости промежуточная аттестация может проводиться в несколько этапов. Возможно установление индивидуальных графиков проведения текущего контроля успеваемости и прохождения промежуточной аттестации.

Учебно-методические материалы для проведения текущего контроля успеваемости и промежуточной аттестации предоставляются в формах с учётом особенностей их психофизического развития, индивидуальных возможностей к восприятию информации.

Освоение дисциплины и проведение процедуры оценивания результатов обучения обучающихся с инвалидностью и ограниченными возможностями здоровья предусматривает (в случае необходимости) использование специальных технических средств, необходимых им в связи с их индивидуальными особенностями. Эти средства могут быть предоставлены университетом, могут использоваться собственные технические средства.

Каждый обучающийся из числа лиц с инвалидностью и ограниченными возможностями здоровья в течение всего периода обучения при необходимости будет обеспечен индивидуальным неограниченным доступом к электронной информационно-образовательной среде УГГУ с использованием специальных технических и программных средств, содержащей электронные образовательные ресурсы, перечисленные в данной рабочей программе дисциплины и иметь доступ к необходимому программному обеспечению, адаптированному для обучающихся инвалидов и обучающихся с ограниченными возможностями здоровья.

МИНОБРНАУКИ РОССИИ

ФГБОУ ВО «Уральский государственный горный университет»



УТВЕРЖДАЮ

Проректор по учебно-методическому комплексу С.А.Упоров

РАБОЧАЯ ПРОГРАММА ДИСЦИПЛИНЫ

ОГСЭ.05 РУССКИЙ ЯЗЫК И КУЛЬТУРА РЕЧИ

Специальность

23.02.01 Организация перевозок и управление на транспорте (по видам)

программа подготовки специалистов среднего звена

базовая подготовка

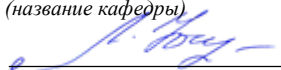
на базе среднего общего образования

год набора: **2024**

Одобрена на заседании кафедры
Иностранных языков и деловой коммуникации

(название кафедры)

Зав.кафедрой


(подпись)

Юсупова Л. Г.

(Фамилия И.О.)

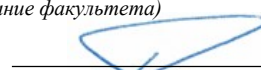
Протокол № 1 от 19.09.2023

(Дата)

Рассмотрена методической комиссией факультета
Горно-механического факультета

(название факультета)

Председатель


(подпись)

Осипов П. А.

(Фамилия И.О.)

Протокол № 2 от 20.10.2023

(Дата)

Екатеринбург

Авторы: Васильева Т. П., Садыгова А. И.

**Рабочая программа дисциплины согласована с выпускающей кафедрой
горных машин и комплексов**

Заведующий кафедрой



подпись

Ю. А. Лагунова

И.О. Фамилия

Аннотация рабочей программы дисциплины Русский язык и культура речи

Трудоемкость дисциплины: 97 часов.

Форма промежуточной аттестации – зачет

Цель дисциплины: формирование и дальнейшее развитие коммуникативной компетенции (речевой, языковой, социокультурной, компенсаторной, учебно-познавательной).

Компетенции, формируемые в процессе изучения дисциплины:

общие

- осуществлять устную и письменную коммуникацию на государственном языке Российской Федерации с учетом особенностей социального и культурного контекста (ОК 05);

- пользоваться профессиональной документацией на государственном и иностранном языках (ОК 09).

Результат изучения дисциплины:

Уметь:

- самостоятельно пользоваться словарно-справочной литературой по вопросам языка и речи, создавать и оценивать научно-учебные тексты, а также некоторые тексты официально-делового стиля, готовить тексты для устных выступлений;

- общаться (устно и письменно) на профессиональные и повседневные темы;

- проявлять серьезную мотивацию к профессии;

- стремиться разобраться и быстро освоить необходимые знания и умения;

- организовывать собственную деятельность,

- применять знания на практике

- ставить цели

- планировать последовательность решения поставленных задач

- анализировать и обобщать информацию текста

- применять теоретические знания на практике в процессе общения, с тем, чтобы проявить коммуникативную компетенцию и обеспечить взаимопонимание.

- уметь осуществлять самостоятельную работу по самообразованию и самосовершенствованию;

- находить различные варианты выполнения поставленных задач;

Знать:

- структуру русского национального языка (литературный язык, диалекты, просторечие), сущность и особенность каждой из форм, а также условия уместности их использования, лингвистические и экстралингвистические особенности научного и официально-делового стилей, правил подготовки монологического выступления и подготовки к диалогу;

- сущность своей будущей профессии, владеть терминами и понятиями;

- как планировать деятельность по решению задачи в рамках, заданных (известных) технологий

- основы культуры речи

- виды аргументации и тактики речевого общения.

1. ЦЕЛИ ОСВОЕНИЯ ДИСЦИПЛИНЫ

Целью освоения учебной дисциплины является формирование и дальнейшие развитие коммуникативной компетенции (речевой, языковой, социокультурной, компенсаторной, учебно-познавательной).

Задачи дисциплины:

- формирование представления о современном состоянии русского литературного языка, основных законах и направлениях его функционирования и развития, актуальных проблемах языковой культуры общества.

Для достижения указанной цели необходимо:

- развитие интеллектуальных способностей обучающихся, логического мышления, памяти, повышение общей культуры и культуры речи; расширение кругозора обучающихся, знаний о странах изучаемого языка; формированию у обучающихся навыков и умений самостоятельной работы, совместной работы в группах, умений общаться друг с другом и в коллективе.

- формирование и развитие личности обучающихся, их нравственно-эстетических качеств, мировоззрения, черт характера; отражают общую гуманистическую направленность образования и реализуются в процессе коллективного взаимодействия обучающихся, а также в педагогическом общении преподавателя и обучающихся.

- развитие всех составляющих коммуникативной компетенции (речевой, языковой, социокультурной, компенсаторной и учебно-познавательной).

2. ПЕРЕЧЕНЬ ПЛАНИРУЕМЫХ РЕЗУЛЬТАТОВ ОБУЧЕНИЯ ПО ДИСЦИПЛИНЕ

Результатом освоения дисциплины является формирование у обучающихся следующих компетенций:

общих

- осуществлять устную и письменную коммуникацию на государственном языке Российской Федерации с учетом особенностей социального и культурного контекста (ОК 05);

- пользоваться профессиональной документацией на государственном и иностранном языках (ОК 09).

В рамках программы учебной дисциплины обучающимися осваиваются умения и знания

Код ОК, ПК	Умения	Знания
ОК 05, 09	<ul style="list-style-type: none">- общаться (устно и письменно) на профессиональные и повседневные темы;- проявлять серьезную мотивацию к профессии;- стремиться разобраться и быстро освоить необходимые знания и умения;- организовывать собственную деятельность,- применять знания на практике- ставить цели- планировать последовательность решения поставленных задач- анализировать и обобщать информацию текста- применять теоретические знания на практике в процессе общения, с тем, чтобы проявить коммуникативную компетенцию и обеспечить взаимопонимание.	<ul style="list-style-type: none">- сущность своей будущей профессии, владеть терминами и понятиями;- как планировать деятельность по решению задачи в рамках, заданных (известных) технологий- основы культуры речи- виды аргументации и тактики речевого общения

	- уметь осуществлять самостоятельную работу по самообразованию и самосовершенствованию; - находить различные варианты выполнения поставленных задач	
--	--	--

3. МЕСТО ДИСЦИПЛИНЫ В СТРУКТУРЕ ОБРАЗОВАТЕЛЬНОЙ ПРОГРАММЫ

Дисциплина «Русский язык и культура речи» является вариативной дисциплиной общего гуманитарного и социально-экономического цикла учебного плана по специальности 23.02.01 Организация перевозок и управление на транспорте (по видам).

4. ОБЪЕМ ДИСЦИПЛИНЫ С УКАЗАНИЕМ КОЛИЧЕСТВА АКАДЕМИЧЕСКИХ ЧАСОВ, ВЫДЕЛЕННЫХ НА КОНТАКТНУЮ РАБОТУ ОБУЧАЮЩИХСЯ С ПРЕПОДАВАТЕЛЕМ (ПО ВИДАМ УЧЕБНЫХ ЗАНЯТИЙ) И НА САМОСТОЯТЕЛЬНУЮ РАБОТУ

Трудоемкость дисциплины								Контрольные и иные работы	курсовые работы (проекты)
часы									
Общая (максим.)	лекции, уроки	практ.зан./семинары	лабор.зан	консультации	СР	зачет	экс.		
<i>очная форма обучения</i>									
97	34	34	-	8	21	+	-	-	-

5. СОДЕРЖАНИЕ ДИСЦИПЛИНЫ, СТРУКТУРИРОВАННОЕ ПО ТЕМАМ (РАЗДЕЛАМ) С УКАЗАНИЕМ ОТВЕДЕННОГО НА НИХ КОЛИЧЕСТВА АКАДЕМИЧЕСКИХ ЧАСОВ И ВИДОВ УЧЕБНЫХ ЗАНЯТИЙ

5.1. Тематический план изучения дисциплины

Для студентов очной формы обучения:

№	Тема, раздел	Контактная работа обучающихся с преподавателем			В т.ч. в форме практической подготовки	Самостоятельная работа	Коды компетенций
		лекции, уроки	практ. занят./сем	лаборат.занят			
1.	Тема 1. Язык и речь	6	6			5	ОК 05, 09
2.	Тема 2. Функциональные стили речи	10	10			5	ОК 05, 09
3.	Тема 3. Нормы литературного языка	14	12			6	ОК 05, 09
4.	Тема 4. Общение - социальное явление	4	6			5	ОК 9
	ИТОГО	34	34			21	

5.2. Содержание учебной дисциплины

Тема 1: Язык и речь.

Цели и задачи курса.

Русский язык и его составляющие.

Устная и письменная формы речи.

Книжная и разговорная речь.

Становление и развитие литературного языка.

Понятие культуры речи.

Тема 2: Функциональные стили речи.

Функциональные стили современного русского языка, их взаимодействие.

Книжные и разговорный стили речи.

Жанры различных стилей речи.

Тема 3: Нормы литературного языка.

Понятие нормы.

Виды норм.

Типы словарей.

Тема 4: Общение - социальное явление.

Что такое общение?

Значение общения.

Условия необходимые для общения.

5.3. Содержание практических занятий

Тема 1: Язык и речь.

Форма проведения занятия – опрос.

Основные вопросы:

1. Языковая система и разделы языкознания.
2. Язык как знаковая система.
3. Коммуникативная функция языка.

Тема 2: Функциональные стили речи.

Форма проведения занятия – дискуссия.

Основные вопросы:

1. Книжные стили речи.
2. Официально-деловой стиль.
3. Научный стиль.

Тема 3: Нормы литературного языка.

Форма проведения занятия – опрос, тест.

Основные вопросы:

1. Орфография и орфоэпия.
2. Нормы литературного языка

Тема 4: Общение - социальное явление.

Форма проведения занятия – дискуссия, доклад.

Основные вопросы:

1. Что такое общение?
2. Значение общения.
3. Условия, необходимые для общения.

Консультации

Формы проведения консультаций: индивидуальные и групповые.

6. ПЕРЕЧЕНЬ УЧЕБНО-МЕТОДИЧЕСКОГО ОБЕСПЕЧЕНИЯ ДЛЯ САМОСТОЯТЕЛЬНОЙ РАБОТЫ ОБУЧАЮЩИХСЯ ПО ДИСЦИПЛИНЕ

Для организации самостоятельной работы обучающихся по изучению дисциплины дисциплине «Русский язык и культура речи», кафедрой подготовлены *Методические указания по организации самостоятельной работы и задания для обучающихся направления 23.02.01 Организация перевозок и управление на транспорте (по видам).*

Обоснование затрат времени на самостоятельную работу обучающихся (СРО)

Суммарный объем часов на СРО очной формы обучения составляет **21** час.

№ п/п	Виды самостоятельной работы	Единица измерения	Норма времени, час	Расчетная трудоемкость СРО по нормам, час.	Принятая трудоемкость СРО, час.
Самостоятельная работа, обеспечивающая подготовку к аудиторным занятиям					
1	Повторение материала лекций	1 занятие	0,2-25,0	0,2 x 34 = 7	7
2	Подготовка к практическим занятиям	1 занятие	0,2,-25,0	0,2 x 32= 6	6
3	Самостоятельное изучение тем курса	1 тема			0
Другие виды самостоятельной работы					
4	Выполнение самостоятельного домашнего задания (подготовка к опросу, практико-ориентированному заданию, тесту, дискуссии)	1 час	0,5-25,0	1,0 x 4= 4	4
5	Подготовка к докладу	1 тема	0,5-25,0	2,0 x 1 = 2	2
6	Подготовка к зачету	1 зачет	0,5-25,0	2,0 x 1 = 2	2
	Итого:				21

Форма контроля самостоятельной работы студентов – проверка на практическом занятии, опрос, дискуссия, практико-ориентированное задание, тест, доклад, зачет.

7. ТЕКУЩИЙ КОНТРОЛЬ И ПРОМЕЖУТОЧНАЯ АТТЕСТАЦИЯ ОБУЧАЮЩИХСЯ ПО ДИСЦИПЛИНЕ

Оценка результатов обучения осуществляется в ходе текущего контроля успеваемости и промежуточной аттестации.

Оценочные средства *текущего контроля*: опрос.

Для осуществления текущего контроля знаний, умений обучающихся используется комплект оценочных средств.

Промежуточная аттестация по итогам освоения дисциплины проводится в форме *зачета*.

Для осуществления промежуточной аттестации обучающихся используется комплект оценочных средств по дисциплине.

При реализации дисциплины используется балльно-рейтинговая система оценки учебной деятельности в соответствии с Положением о балльно-рейтинговой системе оценки учебной деятельности (учебном рейтинге) обучающихся в ФГБОУ ВО «Уральский государственный горный университет» (СМК ОД.Пл.04-06.222-2021).

Распределение баллов в рамках текущего рейтинга и рейтинга промежуточной аттестации по учебной дисциплине представлены в комплекте оценочных средств по дисциплине.

Полученные значения учебного рейтинга обучающихся в баллах переводятся в оценки, выставляемые по следующей шкале:

Количество баллов	Отметка за экзамен/ зачёт с оценкой	Отметка о зачёте
80-100	Отлично	Зачтено
65-79	Хорошо	
50-64	Удовлетворительно	

0-49	Неудовлетворительно	Не зачтено
------	---------------------	------------

8. ПЕРЕЧЕНЬ ОСНОВНОЙ И ДОПОЛНИТЕЛЬНОЙ УЧЕБНОЙ ЛИТЕРАТУРЫ, НЕОБХОДИМОЙ ДЛЯ ОСВОЕНИЯ ДИСЦИПЛИНЫ

8.1. Основная литература

№ п/п	Наименование	Кол-во экз.
1	Русский язык и культура речи: учебное пособие для студентов всех специальностей / Р. И. Гавриленко, Е. С. Меленкова, И. В. Шалина; Уральский государственный горный университет. - 4-е изд., стер. - Екатеринбург: УГГУ, 2013. 84 с.: табл. Библиогр.: с. 83-84.	93
2	Культура устной и письменной речи делового человека: справочник-практикум [для самообразования] / Н. С. Водина [и др.]. - 17-е изд. 18-е изд. - Москва: Флинта; Москва: Наука, 2012. - 320 с.	166
3	Скорикова Т.П. Практикум по русскому языку и культуре речи [Электронный ресурс]: учебное пособие / Т.П. Скорикова. — Электрон. текстовые данные. М.: Московский государственный технический университет имени Н.Э. Баумана, 2014. 100 с. 978-5-7038-3737-5. — Режим доступа: http://www.iprbookshop.ru/31615.html	Электронный ресурс

8.2. Дополнительная литература

№ п/п	Наименование	Кол-во экз.
1	Деловая риторика: учеб. пособие для вузов / Людмила Алексеевна Введенская, Людмила Григорьевна Павлова Л. Г. 2-е изд., перераб. и доп. Ростов-на-Дону :МарТ, 2001. - 512 с.	7
2	Репетитор по русскому языку. Орфография. Пунктуация. Культура речи: учебное пособие / В. И. Миняева ; Уральский государственный горный университет. - 5-е изд., испр. и доп. Екатеринбург : УГГУ, 2007. - 239 с.	20
3	Фразеологизмы в русской речи: словарь / Мелерович А. М., Мокиенко В. М. - Москва: Русские словари, 1997. - 864 с. - Библиогр.: с. 855-863.	9
4	Большакова Л.И. Русский язык и культура речи [Электронный ресурс]: учебное пособие / Л.И. Большакова, А. А. Мирсаитова. Электрон. текстовые данные. Набережные Челны: Набережночелнинский государственный педагогический университет, 2015. 70 с. 2227-8397. Режим доступа: http://www.iprbookshop.ru/29876.html	Электронный ресурс
5	Стилистика русского языка: учебное пособие / Е. С. Меленкова; Уральский государственный горный университет. - Екатеринбург: УГГУ, 2011. - 86 с.	27

8.3. Справочно-библиографические и периодические издания

Журнал «Русская речь»

Журнал «Русский язык». Культура речи.

Культура устной и письменной речи делового человека: справочник-практикум [для самообразования] /

Н. С. Водина [и др.]. - 17-е изд. 18-е изд. - Москва: Флинта; Москва: Наука, 2012. - 320 с.

9. ПЕРЕЧЕНЬ РЕСУРСОВ ИНФОРМАЦИОННО - ТЕЛЕКОММУНИКАЦИОННОЙ СЕТИ «ИНТЕРНЕТ», НЕОБХОДИМЫХ ДЛЯ ОСВОЕНИЯ ДИСЦИПЛИНЫ, ПРОФЕССИОНАЛЬНЫХ БАЗ ДАННЫХ

Ресурсы сети Интернет:

Национальный корпус русского языка: <https://ruscorpora.ru/>

Полнотекстовая библиотека по гуманитарным дисциплинам: <http://www.gumer.info/>

Информационные справочные системы:

ИПС «КонсультантПлюс»;

ИСС «Академик» <https://dic.academic.ru> «Словари и энциклопедии».
Базы данных:
Scopus: база данных рефератов и цитирования
<https://www.scopus.com/customer/profile/display.uri>
E-library: электронная научная библиотека: <https://elibrary.ru>

10. МЕТОДИЧЕСКИЕ УКАЗАНИЯ ДЛЯ ОБУЧАЮЩИХСЯ ПО ОСВОЕНИЮ ДИСЦИПЛИНЫ

Алгоритм работы студентов для качественного усвоения дисциплины включает в себя следующие действия:

1. Изучение рабочей программы дисциплины, что позволит правильно сориентироваться в системе требований, предъявляемых к студенту со стороны преподавателя.
2. Посещение и конспектирование лекций.
3. Обязательная подготовка к практическим/семинарским/, лабораторным занятиям.
4. Изучение основной и дополнительной литературы, интернет-источников
5. Выполнение всех видов самостоятельной работы.

11. ПЕРЕЧЕНЬ ПРОГРАММНОГО ОБЕСПЕЧЕНИЯ, ИСПОЛЬЗУЕМОГО ПРИ ОСУЩЕСТВЛЕНИИ ОБРАЗОВАТЕЛЬНОГО ПРОЦЕССА ПО ДИСЦИПЛИНЕ

1. Microsoft Office Standard 2013
2. Microsoft Office Professional 2010
3. Microsoft Windows 8 Professional

12. ОПИСАНИЕ МАТЕРИАЛЬНО-ТЕХНИЧЕСКОЙ БАЗЫ, НЕОБХОДИМОЙ ДЛЯ ОСУЩЕСТВЛЕНИЯ ОБРАЗОВАТЕЛЬНОГО ПРОЦЕССА ПО ДИСЦИПЛИНЕ

Реализация данной учебной дисциплины осуществляется с использованием материально-технической базы, обеспечивающей проведение всех видов учебных занятий обучающихся, предусмотренных программой учебной дисциплины, соответствующей действующим санитарным и противопожарным правилам и нормам, включающей:

- учебные аудитории для проведения практических занятий;
- учебные аудитории для групповых и индивидуальных консультаций;
- учебные аудитории для текущего контроля и промежуточной аттестации;
- аудитории для самостоятельной работы;
- помещения для хранения и профилактического обслуживания учебного оборудования.

13. ОСОБЕННОСТИ РЕАЛИЗАЦИИ УЧЕБНОЙ ДИСЦИПЛИНЫ ДЛЯ ЛИЦ С ИНВАЛИДНОСТЬЮ И ОГРАНИЧЕННЫМИ ВОЗМОЖНОСТЯМИ ЗДОРОВЬЯ

Освоение дисциплины для обучающихся с инвалидностью и ограниченными возможностями здоровья может быть организовано с учётом особенностей их психофизического развития, индивидуальных возможностей и необходимых специальных условий их обучения.

При реализации данной дисциплины используются различные образовательные технологии (в том числе дистанционные) с учётом их адаптации для обучающихся с инвалидностью и ограниченными возможностями здоровья в зависимости от вида и характера ограниченных возможностей здоровья обучающихся.

Образовательные технологии используются во всех основных видах учебной работы по дисциплине (контактная работа, самостоятельная работа, индивидуальная работа),

адаптируются с учётом способностей, особенностей восприятия, готовности к освоению учебного материала, имеющегося индивидуального социально-образовательного опыта обучающихся с инвалидностью и ограниченными возможностями здоровья.

При реализации дисциплины конкретные формы и виды самостоятельной и индивидуальной работы обучающихся с инвалидностью и ограниченными возможностями здоровья устанавливаются преподавателем. Выбор форм и видов самостоятельной и индивидуальной работы обучающихся с инвалидностью и обучающихся с ограниченными возможностями здоровья осуществляется с учётом их способностей, особенностей восприятия и готовности к освоению учебного материала.

Обучающиеся из числа лиц с ограниченными возможностями здоровья и с инвалидностью при необходимости обеспечиваются печатными и (или) электронными образовательными ресурсами (учебники, учебные пособия, материалы для самостоятельной работы и т.д.) в формах, адаптированных к ограничениям их здоровья и восприятия информации:

для лиц с нарушениями зрения:

- в печатной форме увеличенным шрифтом;
- в форме электронного документа;

для лиц с нарушениями слуха:

- в печатной форме;
- в форме электронного документа;

для лиц с нарушениями опорно-двигательного аппарата:

- в печатной форме;
- в форме электронного документа.

Данный перечень может быть конкретизирован в зависимости от контингента обучающихся.

Проведение текущего контроля успеваемости и промежуточной аттестации (конкретные формы и процедуры) для обучающихся с инвалидностью и ограниченными возможностями здоровья по дисциплине устанавливается ФГБОУ ВО «УГГУ» самостоятельно с учётом ограничений их здоровья и доводятся до сведения обучающихся в сроки, определённые в локальных актах университета.

Процедура проведения промежуточной аттестации для обучающихся с инвалидностью и ограниченными возможностями здоровья при необходимости устанавливается с учётом индивидуальных психофизических особенностей (устно, письменно на бумаге, письменно на компьютере, в форме тестирования и т.п.). При необходимости предусматривается увеличение времени на подготовку к промежуточной аттестации, а также предоставляется дополнительное время для подготовки ответа в ходе промежуточной аттестации. При необходимости промежуточная аттестация может проводиться в несколько этапов. Возможно установление индивидуальных графиков проведения текущего контроля успеваемости и прохождения промежуточной аттестации.

Учебно-методические материалы для проведения текущего контроля успеваемости и промежуточной аттестации предоставляются в формах с учётом особенностей их психофизического развития, индивидуальных возможностей к восприятию информации.

Освоение дисциплины и проведение процедуры оценивания результатов обучения обучающихся с инвалидностью и ограниченными возможностями здоровья предусматривает (в случае необходимости) использование специальных технических средств, необходимых им в связи с их индивидуальными особенностями. Эти средства могут быть предоставлены университетом, могут использоваться собственные технические средства.

Каждый обучающийся из числа лиц с инвалидностью и ограниченными возможностями здоровья в течение всего периода обучения при необходимости будет обеспечен индивидуальным неограниченным доступом к электронной информационно-образовательной среде УГГУ с использованием специальных технических и программных средств, содержащей электронные образовательные ресурсы, перечисленные в данной ра-

бочей программе дисциплины и иметь доступ к необходимому программному обеспечению, адаптированному для обучающихся инвалидов и обучающихся с ограниченными возможностями здоровья.

МИНОБРНАУКИ РОССИИ

ФГБОУ ВО «Уральский государственный горный университет»



УТВЕРЖДАЮ

Проректор по учебно-методическому
комплексу
С. А. Уповор

РАБОЧАЯ ПРОГРАММА ДИСЦИПЛИНЫ

ОП.01 ИНЖЕНЕРНАЯ ГРАФИКА

Специальность

23.02.01 Организация перевозок и управление на транспорте (по видам)

программа подготовки специалистов среднего звена

базовая подготовка

на базе среднего общего образования

год набора: **2024**

Одобрена на заседании кафедры

Инженерной графики

(название кафедры)

Зав. кафедрой

Шангина Е.И.

(Фамилия И.О.)

Протокол № 2 от 20.09.2023

(Дата)

Рассмотрена методической комиссией
факультета

Горно-механического

(название факультета)

Председатель

Осипов П. А.

(Фамилия И.О.)

Протокол № 2 от 20.10.2023

(Дата)

Екатеринбург

Автор: Сиразутдинова Н. Б., ст. преподаватель

**Рабочая программа дисциплины согласована с выпускающей кафедрой
горных машин и комплексов**

Заведующий кафедрой



Ю. А. Лагунова

Аннотация рабочей программы дисциплины «Инженерная графика»

Трудоемкость дисциплины: 129 часов.

Форма промежуточной аттестации: зачет

Цель дисциплины: теоретическое и практическое освоение основных разделов курса, выработка знаний и навыков, необходимых для выполнения и чтения технических чертежей, составления конструкторской и технической документации производства в профессиональной подготовке будущего специалиста, позволяющих свободно ориентироваться в общетехнических вопросах и практической работе.

Компетенции, формируемые в процессе изучения дисциплины:

Общие

- выбирать способы решения задач профессиональной деятельности применительно к различным контекстам (ОК 01);
- пользоваться профессиональной документацией на государственном и иностранном языках (ОК 09).

Профессиональные

- организовывать работу персонала по планированию и организации перевозочного процесса (ПК 2.1);
- организовывать работу персонала по обработке перевозочных документов и осуществлению расчетов за услуги, предоставляемые транспортными организациями (ПК 3.1).

Результат изучения дисциплины:

Уметь:

- читать технические чертежи;
- оформлять проектно-конструкторскую, технологическую и другую техническую документацию.

Знать:

- основы проекционного черчения, правила выполнения чертежей, схем и эскизов по профилю специальности;
- структуру и оформление конструкторской, технологической документации в соответствии с требованиями стандартов.

1. ЦЕЛИ ОСВОЕНИЯ ДИСЦИПЛИНЫ

Целью освоения учебной дисциплины «Инженерная графика» является теоретическое и практическое освоение основных разделов курса, выработка знаний и навыков, необходимых для выполнения и чтения технических чертежей, составления конструкторской и технической документации производства в профессиональной подготовке будущего специалиста, позволяющих свободно ориентироваться в общетехнических вопросах и практической работе

Задачи дисциплины:

развитие у обучаемых самостоятельного логического мышления, самостоятельного подхода к решению теоретических и практических задач визуальными методами, базирующимися на теории геометро-графического моделирования;

ознакомление обучаемых с законами, методами и правилами выполнения и чтения технических чертежей и схем, формирование знаний и умений управления операциями производственной деятельности организации;

обучение студентов применению полученных практических и теоретических знаний для выполнения геометро-графических моделей в информационной среде, оформлению технологической, проектно-конструкторской и технической документации в соответствии с требованиями стандартов.

2. ПЕРЕЧЕНЬ ПЛАНИРУЕМЫХ РЕЗУЛЬТАТОВ ОБУЧЕНИЯ ПО ДИСЦИПЛИНЕ

Результатом освоения дисциплины «Инженерная графика» является формирование у обучающихся следующих компетенций:

общих

- выбирать способы решения задач профессиональной деятельности применительно к различным контекстам (ОК 01);

- пользоваться профессиональной документацией на государственном и иностранном языках (ОК 09).

профессиональных

- организовывать работу персонала по планированию и организации перевозочного процесса (ПК 2.1);

- организовывать работу персонала по обработке перевозочных документов и осуществлению расчетов за услуги, предоставляемые транспортными организациями (ПК 3.1).

В результате освоения дисциплины обучающийся должен:

Код	Умения	Знания
ОК 01 ОК 09 ПК 2.1 ПК 3.1	- читать технические чертежи; -оформлять проектно-конструкторскую, технологическую и другую техническую документацию	- основы проекционного черчения, правила выполнения чертежей, схем и эскизов по профилю специальности; - структуру и оформление конструкторской, технологической документации в соответствии с требованиями стандартов

3. МЕСТО ДИСЦИПЛИНЫ В СТРУКТУРЕ ОБРАЗОВАТЕЛЬНОЙ ПРОГРАММЫ

Дисциплина «Инженерная графика» является дисциплиной профессионального цикла учебного плана по специальности **23.02.01 Организация перевозок и управление на транспорте (по видам)**.

**4 ОБЪЕМ ДИСЦИПЛИНЫ С УКАЗАНИЕМ КОЛИЧЕСТВА
АКАДЕМИЧЕСКИХ ЧАСОВ, ВЫДЕЛЕННЫХ НА КОНТАКТНУЮ РАБОТУ
ОБУЧАЮЩИХСЯ С ПРЕПОДАВАТЕЛЕМ (ПО ВИДАМ УЧЕБНЫХ ЗАНЯТИЙ) И
НА САМОСТОЯТЕЛЬНУЮ РАБОТУ**

Трудоемкость дисциплины								контрольные, расчетно- графические работы, рефе- раты, проч.	курсо- вые ра- боты (проек- ты)
часы									
Общая (максим.)	лекции, уроки	практ.зан./ семинары	лабор.зан	консуль- тации	СР	зачет	экс.		
<i>очная форма обучения</i>									
129	34	52		9	34	+			

**5. СОДЕРЖАНИЕ ДИСЦИПЛИНЫ, СТРУКТУРИРОВАННОЕ ПО ТЕМАМ
(РАЗДЕЛАМ) С УКАЗАНИЕМ ОТВЕДЕННОГО НА НИХ КОЛИЧЕСТВА
АКАДЕМИЧЕСКИХ ЧАСОВ И ВИДОВ УЧЕБНЫХ ЗАНЯТИЙ**

5.1. Тематический план изучения дисциплины

Для студентов очной формы обучения:

№	Тема, раздел	Контактная работа обучающихся с преподавателем			В т.ч. в форме практической подготовки	Самостоятельная работа	Осваиваемые элементы компетенций
		лекции, уроки	практ. занят./сем	лабор. занят			
1.	Введение	2				1	ОК 01 ОК 09
2.	Проекционное черчение. Законы, методы и приемы проекционного черчения	2	6			2	ОК 01, ОК 09 ПК 2.1 ПК 3.1
3.	Комплексный чертеж геометрических тел	2	2			2	ОК 01 ОК 09 ПК 2.1 ПК 3.1
4.	Геометрические построения и правила вычерчивания контуров технических деталей	2	4			2	ОК 01 ОК 09 ПК 2.1 ПК 3.1
5.	Правила оформления чертежей	2	2			2	ОК 01 ОК 09 ПК2.1 ПК3.1
6.	Основные правила нанесения размеров на чертежах	2	2			2	ОК 01 ОК 09 ПК 2.1 ПК 3.1
7.	Изображения – виды, разрезы, сечения	2	4			2	ОК 01 ОК 09 ПК 2.1 ПК 3.1
8.	Аксонметрические проекции	2	4			2	ОК 01 ОК 09 ПК 2.1
9.	Машиностроительное черчение. Правила выполнения проектно-конструкторской,	2	2			2	ОК 01 ОК 09 ПК 2.1

	технологической и технической документации						ПК 3.1
10.	Условности машиностроительного черчения: резьба, резьбовые соединения	4	4			2	ОК 01 ОК 09 ПК 2.1 ПК 3.1
11.	Выполнение эскизов деталей	2	4			2	ОК 01 ОК 09 ПК 2.1 ПК 3.1
12.	Разъемные и неразъемные соединения	2	2			2	ОК 01 ОК 09 ПК 2.1 ПК 3.1
13.	Чтение и детализация сборочных чертежей	2	6			2	ОК 01 ОК 09 ПК 2.1 ПК 3.1
14.	Схемы	2	2			2	ОК 01 ОК 09 ПК 2.1 ПК 3.1
15.	Машинная графика	2	4			2	ОК 01 ОК 09 ПК 2.1 ПК 3.1
16.	Подготовка к зачету					9	ОК 01 ОК 09 ПК 2.1 ПК 3.1
	ИТОГО	34	52			34	

5.2. Содержание учебной дисциплины

Тема 1: Введение

Цели и задачи курса. Рекомендации по организации самостоятельной работы, использованию литературы и нормативной документации.

Тема 2: Проекционное черчение. Законы, методы и приемы проекционного черчения

Центральное и параллельное проецирование; прямоугольное (ортогональное) проецирование; обозначение плоскостей проекций, осей проекций, проекций точки. Прямоугольные проекции точки. Прямоугольные проекции прямой линии. Прямые общего и частного положения. Изображение плоскости на чертеже. Плоскости общего и частного положения. Принадлежность точки прямой и плоскости.

Тема 3: Комплексный чертеж геометрических тел

Многогранники: определение, классификация. Построение проекций точек, принадлежащих поверхности многогранника. Поверхности вращения: определение, классификация. Построение проекций точек, принадлежащих поверхности вращения.

Тема 4: Геометрические построения и правила вычерчивания контуров технических деталей

Построение прямой: параллельной, перпендикулярной заданной прямой. Деление отрезка на любое число равных частей. Деление угла пополам. Деление прямого угла на три части. Уклон и конусность. Деление окружности на равные части. Построение касательной к окружностям (внешняя и внутренняя касательная). Нахождение центра окружности или дуги. Сопряжения: сопряжение прямых линий дугой заданного радиуса. Сопряжение окружностей (построение внутреннего, внешнего и смешанного сопряжения). Сопряжение прямой линии и окружности.

Тема 5: Правила оформления чертежей

Основные требования стандартов Единой системы конструкторской документации (ЕСКД) и Единой системы технической документации (ЕСТД) к оформлению и составлению чертежей. Общие правила выполнения чертежей: форматы, ГОСТ 2.301-68 (размеры форматов, вычерчивание рамки рабочего поля чертежа и основной надписи по ГОСТ); масштабы, ГОСТ 2.302-68 (определение, обозначение); линии, ГОСТ 2.303-68 (типы, начертание, основное назначение); шрифты чертежные, ГОСТ 2.304-81 (размеры шрифта, типы шрифта).

Тема 6: Основные правила нанесения размеров на чертежах

Общие правила выполнения чертежей: нанесение размеров, ГОСТ 2.307-68 (основные требования, линейные и угловые размеры, размерные стрелки, размерные числа и их расположение на размерной линии).

Тема 7: Изображения – виды, разрезы, сечения

Виды: определение, назначение, расположение и обозначение; местный и дополнительный вид. Разрезы: определение, назначение, обозначение, классификация. Сечения: определение, назначение, обозначение, классификация. Обозначения графические материалов и правила их нанесения в разрезах и сечениях.

Тема 8: Аксонометрические проекции

Общие понятия об аксонометрических проекциях. Классификация аксонометрических проекций. Показатели искажения. Прямоугольная изометрия, прямоугольная диметрия.

Тема 9: Машиностроительное черчение. Правила выполнения проектно-конструкторской, технологической и технической документации

Основные положения: машиностроительный чертеж, его назначение. Классификация чертежей. Понятие об изделиях и его составных частях: изделия основного и вспомогательного производства, виды изделий, классификация изделий. Виды конструкторских документов: классификация и определение.

Тема 10: Условности машиностроительного черчения: резьба, резьбовые соединения.

Резьба: определение, классификация, основные параметры, функциональное назначение, условное изображение и обозначение. Технологические элементы резьбы. Изображение резьбовых соединений.

Тема 11: Выполнение эскизов деталей

Определение эскиза. Последовательность выполнения эскиза детали. Измерительные инструменты и приспособления для обмера деталей.

Тема 12: Разъемные и неразъемные соединения

Назначение соединений. Виды разъемных и неразъемных соединений. Упрощенное изображение болтового, винтового и шпилечного соединения. Условное изображение и обозначение швов сварных соединений, соединений заклепками, пайкой, склеиванием.

Тема 13: Деталирование сборочных чертежей

Что называется деталированием. Какая работа предшествует деталированию. Определение действительных размеров деталей. Последовательность выполнения деталирования. Правила выполнения деталирования сборочного чертежа.

Тема 14: Схемы

Основные требования стандартов Единой системы конструкторской документации (ЕСКД) и Единой системы технической документации (ЕСТД) к оформлению и составлению схем. Графическое оформление схем. Правила выполнения схем, виды схем, типы схем, порядок чтения схем.

Тема 15: Машинная графика

Основные сведения о запуске чертежно-графического редактора. Основные элементы интерфейса графического редактора. Ввод координат точки, построение геометрических примитивов: винтового и шпилечного соединения. Условное изображение и обозначение швов сварных соединений, соединений заклепками, пайкой, склеиванием.

5.3. Содержание практических занятий

Тема 2. Проекционное черчение. Законы, методы и приемы проекционного черчения

Форма проведения занятия – *тест*.

Тестовые задания:

1. Горизонтальной прямой называется прямая, которая
 - а) параллельна горизонтальной плоскости проекций
 - б) параллельна фронтальной плоскости проекций
 - в) перпендикулярна горизонтальной плоскости проекций
2. Проецирующей прямой называется прямая, которая:
 - а) перпендикулярна одной из плоскостей проекций
 - б) не перпендикулярна ни одной из плоскостей проекций
 - в) расположена к плоскости проекций П1 под углом 45°
3. Из заданных прямых прямой общего положения является прямая
 - а) A(25,20,10) B(5,5,10)
 - б) C(30,20,10) D(5,20,20)
 - в) E(25,20,0) F(5,0,20)

Тема 3. Комплексный чертеж геометрических тел

Форма проведения занятия – *тест*.

Тестовые задания:

1. Пересечение двух смежных граней многогранника называется
 - а) вершиной
 - б) гранью
 - в) ребром
 - г) кривой линией
2. Пересечения смежных ребер многогранника называется
 - а) ребром
 - б) гранью
 - в) основанием
 - г) вершиной

Тема 4. Геометрические построения и правила вычерчивания контуров технических деталей

Форма проведения занятия – *расчетно-графическая работа, тест*.

Расчетно-графическая работа выполняется по индивидуальным вариантам и предусматривает рациональные приемы построения сопряжений линий, окружностей, построение аксонометрических проекций окружностей. Расчетно-графическая работа развивает навыки техники выполнения чертежей.

Тестовые задания:

1. Назовите элементы, обязательные в любом сопряжении.
 - а) центры сопряжений
 - б) точки сопряжений
 - в) центр, точки и радиус сопряжения
 - г) радиус сопряжения
2. Спряжение – это...
 - а) плавный переход одной линии к другой
 - б) участок кривой

в) скруглённые линии

Тема 5. Правила оформления чертежей

Форма проведения занятия – *опрос*.

Основные вопросы:

1. Обозначение и размеры сторон основных форматов.
2. Масштаб, определение, обозначение. Масштабы уменьшения, масштабы увеличения.
3. Линии, начертание, основное назначение.
4. Шрифты чертежные (размеры шрифта, типы шрифта).

Тема 6. Основные правила нанесения размеров на чертежах

Форма проведения занятия – *тест*.

Тестовые задания:

1. При нанесении нескольких параллельных размерных линий размерные числа на них следует располагать
 - а) строго друг под другом
 - б) в шахматном порядке
 - в) со смещением влево
 - г) со смещением вправо
2. Размеры, относящиеся к одному и тому же конструктивному элементу (пазу, выступу, отверстию), рекомендуется
 - а) наносить на разных изображениях
 - б) группировать в одном месте, располагая их на том изображении, на котором геометрическая форма элемента показана наиболее полно
 - в) наносить только на главном виде

Тема 7. Изображения – виды, разрезы, сечения

Форма проведения занятия – *расчетно-графическая работа, тест*.

Расчетно-графическая работа выполняется по индивидуальным вариантам. При выполнении расчетно-графической работы студент знакомится с основными положениями стандартов ЕСКД (Единой системой конструкторской документации), а также практически осваивает методику построения плоских моделей конкретных пространственных форм, учится осуществлять переход от одной модели к другой и обратно, а также строить третью проекцию предмета по двум заданным.

Тестовое задание:

1. Разрезом называется
 - а) изображение фигуры, полученное при мысленном рассечении предмета одной или несколькими плоскостями
 - б) изображение отдельного места поверхности предмета
 - в) изображение предмета, мысленно рассеченного одной или несколькими плоскостями, на котором показывают то, что находится в секущей плоскости и за ней
 - г) изображение предмета на плоскость, не параллельную основной плоскости проекции
2. Сечением называют изображение предмета, ...
 - а) рассеченного одной или несколькими плоскостями; в сечении показывают то, что находится вне контура изображенной детали
 - б) мысленно рассеченного одной или несколькими плоскостями; в сечении показывают то, что находится в секущей плоскости

- в) мысленно рассеченного одной или несколькими плоскостями; в сечении показывают то, что находится как в секущей плоскости, так и за ней
- г) мысленно рассеченного плоскостью в отдельно ограниченном месте

Тема 8. Аксонометрические проекции

Форма проведения занятия – *расчетно-графическая работа, тест.*

Расчетно-графическая работа выполняется по индивидуальным вариантам. При выполнении расчетно-графической работы студент знакомится с основными положениями стандартов ЕСКД (Единой системой конструкторской документации), по заданному комплексному чертежу выполняет аксонометрическую проекцию предмета (детали).

Тестовое задание:

1. Малая ось эллипса изометрической проекции окружности, лежащей в плоскости XOZ, направлена ...

- а) параллельно оси Z
- б) перпендикулярно оси Y
- в) параллельно оси Y
- г) параллельно оси X

2. Малая ось эллипса изометрической проекции окружности, лежащей в плоскости ZOY, направлена ...

- а) параллельно оси Z
- б) перпендикулярно оси Y
- в) параллельно оси Y
- г) параллельно оси X

Тема 9: Машиностроительное черчение. Правила выполнения проектно-конструкторской, технологической и технической документации

Форма проведения занятия – *опрос.*

Основные вопросы:

- 1. Что называется чертежом общего вида?
- 2. Что называется сборочным чертежом?
- 3. Как называется конструкторский документ, содержащий изображение изделия и другие данные, необходимые для его сборки (изготовления) и контроля?

Тема 10: Условности машиностроительного черчения: резьба, резьбовые соединения.

Форма проведения занятия – *расчетно-графическая работа, тест.*

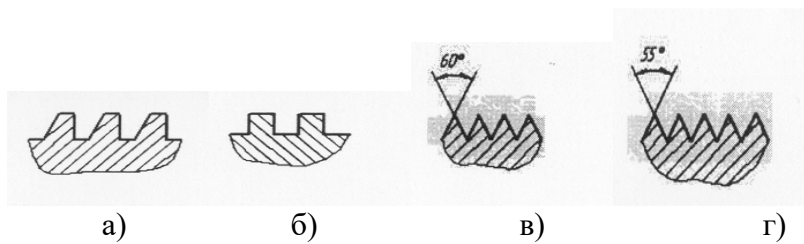
Расчетно-графическая работа состоит из нескольких чертежей, которые студент выполняет по индивидуальным вариантам. При выполнении расчетно-графической работы студент изучает: типы резьб, применяемые в машиностроении, условное изображение и обозначение резьбы и ее технологических элементов.

Тестовое задание:

1. Резьбы по эксплуатационному назначению подразделяются ...

- а) дюймовые
- б) крепежные
- в) трапецеидальные
- г) прямоугольные

2. Профиль упорной резьбы изображен на рисунке ...



Тема 11: Выполнение эскизов деталей

Форма проведения занятия – *расчетно-графическая работа, тест.*

Студент выполняет чертеж общей и индивидуальной детали с натуры.

Тестовые задания:

1. Эскиз отличается от чертежа только тем, что ...

- а) выполняется на «миллиметровке» или бумаге в клетку
 - б) выполняется в произвольном масштабе
 - в) может быть выполнен без применения чертежных инструментов
 - г) может быть выполнен без применения чертежных инструментов и в глазомерном масштабе
 - д) выполняется по совершенно другим стандартам
2. Третьим этапом выполнения эскиза детали из предложенных является
- а) компоновка изображений на листе
 - б) обмер детали
 - в) выбор главного вида и других необходимых изображений
 - г) выбор формата листа

Тема 12: Разъемные и неразъемные соединения

Форма проведения занятия – *расчетно-графическая работа, тест.*

Расчетно-графическая работа выполняется по индивидуальным вариантам.

Тестовые задания:

1. Неразъемные соединения - это

- а) клеевые
- б) шпоночные
- в) резьбовые
- г) штифтовые

2. У болта, имеющего обозначение Болт 2М12×60.58, длина ...

- а) 12 мм
- б) 2 мм
- в) 60 мм
- г) 120 мм
- д) 58 мм

3. Для ограничения осевого перемещения деталей применяют

- а) заклепки
- б) шайбы
- в) шплинты
- г) шпонки

Тема 13: Чтение и детализирование сборочных чертежей

Форма проведения занятия – *расчетно-графическая работа, тест.*

Расчетно-графическая работа выполняется по индивидуальным вариантам.

В результате выполнения задания студент закрепляет знания по определению структуры изделия, углубляет знания по составлению рабочих чертежей деталей по чертежу общего вида, учится читать чертежи общего вида.

Тестовое задание:

1. Какие размеры наносят на чертежах при детализации?

- а) только габаритные
- б) габаритные и установочные
- в) все размеры
- г) справочные размеры

2. Какие детали на сборочных чертежах подлежат детализации

- а) все
- б) все, кроме стандартизованных
- в) только корпусные
- г) стандартизованные

Тема 14: Схемы

Форма проведения занятия – *опрос*.

Основные вопросы:

- 1. Что называют схемой?
- 2. Как называют конструкторский документ, на котором составные части изделия, их взаимное расположение и связи между ними показаны в виде условных обозначений?
- 3. Какой масштаб применяют для изображения схем?
- 4. Что подразумевают под термином «Элемент схемы»

Тема 15: Машинная графика

Форма проведения занятия – *расчетно-графическая работа с использованием персональных компьютеров*.

Расчетно-графическая работа выполняется по индивидуальным вариантам.

В результате выполнения задания студент закрепляет знания и навыки работы с командами построения и редактирования системы графической программы *napoCAD* в процессе выполнения чертежей деталей, оформленных в соответствии с требованиями стандартов Единой системы конструкторской Документации (ЕСКД).

Консультации

Формы проведения консультаций: индивидуальные и групповые.

6. ПЕРЕЧЕНЬ УЧЕБНО-МЕТОДИЧЕСКОГО ОБЕСПЕЧЕНИЯ ДЛЯ САМОСТОЯТЕЛЬНОЙ РАБОТЫ ОБУЧАЮЩИХСЯ ПО ДИСЦИПЛИНЕ

Для организации самостоятельной работы обучающихся по изучению дисциплины «Инженерная графика» кафедрой подготовлены Методические указания по организации самостоятельной работы и задания для обучающихся специальности **23.02.01 Организация перевозок и управление на транспорте (по видам)**.

1. Белоносова, И. Б. Геометрическое черчение. Методическое пособие к практическим занятиям по дисциплине «Начертательная геометрия. Инженерная графика» для студентов 1 курса всех специальностей. Часть I. - Екатеринбург: Изд-во УГГУ, 2012. 29 с.

2. Белоносова, И. Б. Инженерная графика. «Изображение трубных резьбовых соединений». Методическое пособие для самостоятельной работы студентов всех специальностей и направлений подготовки по теме «Условности машиностроительного черчения» / И. Б. Белоносова. Уральский гос. горный университет. – Екатеринбург: Изд-во УГГУ, 2018. 23 с.

3. Белоносова, И. Б. Инженерная графика. «Резьба». Методическое пособие для самостоятельной работы студентов всех специальностей и направлений подготовки по теме «Условности машиностроительного черчения» / И. Б. Белоносова; Уральский гос. горный университет. – Екатеринбург: Изд-во УГГУ, 2018. 33 с.

4. Самохвалов, Ю. И., Павлова, Н. П. Начертательная геометрия: учебное пособие / Ю. И. Самохвалов, Н. П. Павлова; Урал. гос. горный ун-т. Екатеринбург: Изд-во УГГУ, 2018. 135 с.

5. Самохвалов, Ю. И., Шангина, Е. И. Начертательная геометрия. Инженерная графика: учебно-методическое пособие для студентов первого курса всех специальностей заочного обучения, 11-е изд., стереотипное / Ю. И. Самохвалов, Е. И. Шангина; Урал. гос. горный ун-т – Екатеринбург: Изд-во УГГУ, 2017. 94 с.

6. Сиразутдинова Н. Б., А. Фролов, А. П. Методические указания по организации самостоятельной работы студентов по дисциплине «Инженерная графика» для студентов всех специальностей СПО «Проекционное черчение» / Н. Б. Сиразутдинова, А. П. Фролов. Екатеринбург: Изд-во УГГУ, 2018. 33 с.

7. Фролов, А. П. Начертательная геометрия. Инженерная графика. Болтовое соединение: учебно-методическое пособие для самостоятельной работы студентов всех специальностей и направлений подготовки / А. П. Фролов. – Екатеринбург: Изд-во УГГУ, 2018. 17 с.

8. Шангина, Е. И. Начертательная геометрия. Инженерная графика. Методическое пособие по выполнению самостоятельной работы студентов по дисциплинам «Начертательная геометрия», «Инженерная графика» для студентов всех специальностей очной и заочной форм обучения. Часть 2. Е.И. Шангина. Екатеринбург: Изд-во УГГУ, 2011. 116 с.

Обоснование затрат времени на самостоятельную работу обучающихся (СРО)

Суммарный объем часов на СРО очной формы обучения составляет 34 часа.

№ п/п	Виды самостоятельной работы	Единица измерения	Норма времени, час	Расчетная трудоемкость СРО по нормам, час.	Принятая трудоемкость СРО, час.
1	Повторение материала лекций	1 час	0,1-3,0	0,2 x 17= 3,4	3
2	Подготовка к практическим занятиям	1 занятие	0,3-2,0	0,3 x 26= 7,8	8
3	Подготовка к опросу	1 вопрос	0,1-2,0	0,1 x 59=5,9	6
4	Подготовка к тестированию	1 тест по теме	0,1-0,5	0,1 x 80=8	8
5	Подготовка к зачету		9		9
	Итого:				34

Форма контроля самостоятельной работы студентов – проверка на практическом занятии, зачет.

7. ТЕКУЩИЙ КОНТРОЛЬ И ПРОМЕЖУТОЧНАЯ АТТЕСТАЦИЯ ОБУЧАЮЩИХСЯ ПО ДИСЦИПЛИНЕ

Оценка результатов обучения осуществляется в ходе текущего контроля успеваемости и промежуточной аттестации.

Формы *текущего контроля* (оценочные средства): опрос, тест, расчетно-графическая работа.

Промежуточная аттестация по итогам освоения дисциплины проводится в форме экзамена

Для осуществления промежуточной аттестации обучающихся используется комплект оценочных средств по дисциплине.

При реализации дисциплины используется балльно-рейтинговая система оценки учебной деятельности в соответствии с Положением о балльно-рейтинговой системе оценки учебной деятельности (учебном рейтинге) обучающихся в ФГБОУ ВО «Уральский государственный горный университет» (СМК ОД.Пл.04-06.222-2021).

Распределение баллов в рамках текущего рейтинга и рейтинга промежуточной аттестации по учебной дисциплине представлены в комплекте оценочных средств по дисциплине.

Полученные значения учебного рейтинга обучающихся в баллах переводятся в оценки, выставляемые по следующей шкале:

Количество баллов	Отметка за экзамен/ зачёт с оценкой	Отметка о зачёте
80-100	Отлично	Зачтено
65-79	Хорошо	
50-64	Удовлетворительно	
0-49	Неудовлетворительно	Не зачтено

8. ПЕРЕЧЕНЬ ОСНОВНОЙ И ДОПОЛНИТЕЛЬНОЙ УЧЕБНОЙ ЛИТЕРАТУРЫ, НЕОБХОДИМОЙ ДЛЯ ОСВОЕНИЯ ДИСЦИПЛИНЫ

8.1. Основная литература

№ п/п	Наименование	Кол-во экз.
1	Самохвалов, Ю.И., Павлова, Н. П. НАЧЕРТАТЕЛЬНАЯ ГЕОМЕТРИЯ: учебное пособие для самостоятельной работы студентов всех специальностей и направлений подготовки/ Ю. И. Самохвалов, Н. П. Павлова; Урал. гос. горный ун-т. – Екатеринбург: Изд-во УГГУ, 2018. – 135 с.	150
2	Чекмарев, А.А., Осипов, В. К. Справочник по машиностроительному черчению: учебное пособие / А. А. Чекмарев, В. К. Осипов. -8 –е изд., стер. – Москва: Высшая школа, 2018. – 493 с. : ил.	99
3	Федоренко, В. А., Шошин, А. И. Справочник по машиностроительному черчению: справочное издание / В.А.Федоренко, А. И. Шошин. Стер. изд. – Альянс, 2018. – 416 с. : рис., табл.	100

8.2. Дополнительная литература

№ п/п	Наименование	Кол-во экз.
1	Белоносова, И. Б. Геометрическое черчение. Методическое пособие к практическим занятиям по дисциплине «Начертательная геометрия. Инженерная графика» для студентов 1 курса всех специальностей. Часть I. - Екатеринбург: Изд-во УГГУ, 2019. -29 с.	Эл. ресурс
2	Белоносова, И. Б. Инженерная графика. «Резьба». Методическое пособие для самостоятельной работы студентов всех специальностей и направлений подготовки по теме «Условности машиностроительного черчения» / И. Б. Белоносова; Уральский гос. горный университет. – Екатеринбург: Изд-во УГГУ, 2018. -33 с.	Эл. ресурс
3	Белоносова, И. Б. Инженерная графика. «Изображение трубных резьбовых соединений». Методическое пособие для самостоятельной работы студентов всех специальностей и направлений подготовки по теме «Условности машиностроительного черчения» / И. Б. Белоносова; Уральский гос. горный университет. – Екатеринбург: Изд-во УГГУ, 2018. -23 с.	Эл. ресурс
4	Сиразутдинова, Н. Б., Фролов, А. П. Методические указания по организации самостоятельной работы студентов по дисциплине «Инженерная графика» для студентов всех специальностей СПО «Проекционное черчение» / Н. Б. Сиразутдинова, А. П. Фролов. – Екатеринбург: Изд-во УГГУ, 2018. -33 с.	100

5	Фролов, А. П. Начертательная геометрия. Инженерная графика. Условности машиностроительного черчения: методическое пособие по выполнению графической работы для студентов всех специальностей. Зубчатые колеса. – Екатеринбург: Изд-во УГГУ, 2019. -17 с.	Эл. ресурс
6	Фролов, А. П. Начертательная геометрия. Инженерная графика. Болтовое соединение: учебно-методическое пособие для самостоятельной работы студентов всех специальностей и направлений подготовки / А. П. Фролов. – Екатеринбург: Изд-во УГГУ, 2018. –17 с.	Эл. ресурс
7	Шангина, Е. И. Начертательная геометрия. Инженерная графика. Методическое пособие по выполнению самостоятельной работы студентов по дисциплинам «Начертательная геометрия», «Инженерная графика» для студентов всех специальностей очной и заочной форм обучения. Часть 2 / Е. И. Шангина. – Екатеринбург: Изд-во УГГУ, 2019. -116 с.	100
8	Самохвалов, Ю. И., Шангина, Е. И. Начертательная геометрия. Инженерная графика: учебно-методическое пособие для студентов первого курса всех специальностей заочного обучения, 11-е изд., стереотипное / Ю. И. Самохвалов, Е. И. Шангина; Урал. гос. горный ун-т – Екатеринбург: Изд-во УГГУ, 2019. -94 с.	500 Эл. ресурс

8.3 Справочно-библиографические и периодические издания

1. Журнал «Вестник компьютерных и информационных технологий»
2. Журнал «Информационные технологии и вычислительные системы»
3. Журнал «Стандарты и качество»
4. Журнал «Прикладная информатика»
5. Журнал «Геометрия и графика»
6. Инженерная графика. Справочные материалы: Автор: ОА Оганесов · 2013 · Цитируется: 3 -М.: 2013. - с. Оганесов, О.А. учебное пособие: Ч.1/. О. 95 страниц

8.4 Нормативные правовые акты

1. О возмещении трудящимся при несчастных случаях на производстве [Электронный ресурс]: Конвенция № 17 1925. - Режим доступа: СПС «КонсультантПлюс»
2. О пособиях в случаях производственного травматизма [Электронный ресурс]: Конвенция № 121 1964. - Режим доступа: СПС «КонсультантПлюс»
3. Об образовании [Электронный ресурс]: Федеральный закон от 28 дек. 2012 г. (с доп. и изм.). - Режим доступа: СПС «КонсультантПлюс».
6. О противодействии терроризму [Электронный ресурс]: Федеральный закон от 06 марта 2006 г. № 35-ФЗ (с доп. и изм.). - Режим доступа: СПС «КонсультантПлюс».
8. Трудовой кодекс РФ [Электронный ресурс]: Федеральный закон от 30 дек. 2001г. № 197-ФЗ (с доп. и изм.). - Режим доступа: СПС «КонсультантПлюс».

9. ПЕРЕЧЕНЬ РЕСУРСОВ ИНФОРМАЦИОННО - ТЕЛЕКОММУНИКАЦИОННОЙ СЕТИ «ИНТЕРНЕТ», НЕОБХОДИМЫХ ДЛЯ ОСВОЕНИЯ ДИСЦИПЛИНЫ, ПРОФЕССИОНАЛЬНЫХ БАЗ ДАННЫХ

1. Информационная система «Единое окно доступа к образовательным ресурсам» - <http://window.edu.ru/>
2. КиберЛенинка - <https://cyberleninka.ru/>
3. Университетская информационная система Россия – uisrussia.msu.ru
4. Бесплатная база данных ГОСТ – <https://docplan.ru/>
5. Методическая литература кафедры - <http://docs.ursmu.ru>
<http://biblioclub.ru/>
6. ИПС «КонсультантПлюс»
7. E-library: электронная научная библиотека - <https://elibrary.ru>

10. МЕТОДИЧЕСКИЕ УКАЗАНИЯ ДЛЯ ОБУЧАЮЩИХСЯ ПО ОСВОЕНИЮ ДИСЦИПЛИНЫ

Алгоритм работы студентов для качественного усвоения дисциплины включает в себя следующие действия:

1. Изучение рабочей программы дисциплины, что позволит правильно сориентироваться в системе требований, предъявляемых к студенту со стороны преподавателя.
2. Посещение и конспектирование лекций.
3. Обязательная подготовка к практическим/семинарским/, лабораторным занятиям.
4. Изучение основной и дополнительной литературы, интернет-источников
5. Выполнение всех видов самостоятельной работы.

11. ПЕРЕЧЕНЬ ПРОГРАММНОГО ОБЕСПЕЧЕНИЯ, ИСПОЛЬЗУЕМОГО ПРИ ОСУЩЕСТВЛЕНИИ ОБРАЗОВАТЕЛЬНОГО ПРОЦЕССА ПО ДИСЦИПЛИНЕ

1. Microsoft Windows 10 Professional
2. Microsoft Office Standard 2016
3. NanoCAD 2020

12. ОПИСАНИЕ МАТЕРИАЛЬНО-ТЕХНИЧЕСКОЙ БАЗЫ, НЕОБХОДИМОЙ ДЛЯ ОСУЩЕСТВЛЕНИЯ ОБРАЗОВАТЕЛЬНОГО ПРОЦЕССА ПО ДИСЦИПЛИНЕ

Реализация данной учебной дисциплины (модуля) осуществляется с использованием материально-технической базы, обеспечивающей проведение всех видов учебных занятий обучающихся, предусмотренных программой учебной дисциплины (модуля), соответствующей действующим санитарным и противопожарным правилам и нормам, включающей помещения, представляющие собой:

- учебные аудитории для проведения занятий лекционного типа;
- учебные аудитории для проведения занятий семинарского типа;
- лаборатории: 2208, 2241, 2207.
- учебные аудитории для групповых и индивидуальных консультаций;
- учебные аудитории для текущего контроля и промежуточной аттестации;
- аудитории для самостоятельной работы;
- помещения для хранения и профилактического обслуживания учебного оборудования.

13. ОСОБЕННОСТИ РЕАЛИЗАЦИИ УЧЕБНОЙ ДИСЦИПЛИНЫ (МОДУЛЯ) ДЛЯ ЛИЦ С ИНВАЛИДНОСТЬЮ И ОГРАНИЧЕННЫМИ ВОЗМОЖНОСТЯМИ ЗДОРОВЬЯ

Освоение дисциплины для обучающихся с инвалидностью и ограниченными возможностями здоровья может быть организовано с учётом особенностей их психофизического развития, индивидуальных возможностей и необходимых специальных условий их обучения.

При реализации данной дисциплины используются различные образовательные технологии (в том числе дистанционные) с учётом их адаптации для обучающихся с инвалидностью и ограниченными возможностями здоровья в зависимости от вида и характера ограниченных возможностей здоровья обучающихся.

Образовательные технологии используются во всех основных видах учебной работы по дисциплине (контактная работа, самостоятельная работа, индивидуальная работа), адаптируются с учётом способностей, особенностей восприятия, готовности к освоению

учебного материала, имеющегося индивидуального социально-образовательного опыта обучающихся с инвалидностью и ограниченными возможностями здоровья.

При реализации дисциплины конкретные формы и виды самостоятельной и индивидуальной работы обучающихся с инвалидностью и ограниченными возможностями здоровья устанавливаются преподавателем. Выбор форм и видов самостоятельной и индивидуальной работы обучающихся с инвалидностью и обучающихся с ограниченными возможностями здоровья осуществляется с учётом их способностей, особенностей восприятия и готовности к освоению учебного материала.

Обучающиеся из числа лиц с ограниченными возможностями здоровья и с инвалидностью при необходимости обеспечиваются печатными и (или) электронными образовательными ресурсами (учебники, учебные пособия, материалы для самостоятельной работы и т.д.) в формах, адаптированных к ограничениям их здоровья и восприятия информации:

для лиц с нарушениями зрения:

- в печатной форме увеличенным шрифтом;
- в форме электронного документа;

для лиц с нарушениями слуха:

- в печатной форме;
- в форме электронного документа;

для лиц с нарушениями опорно-двигательного аппарата:

- в печатной форме;
- в форме электронного документа.

Данный перечень может быть конкретизирован в зависимости от контингента обучающихся.

Проведение текущего контроля успеваемости и промежуточной аттестации (конкретные формы и процедуры) для обучающихся с инвалидностью и ограниченными возможностями здоровья по дисциплине устанавливается ФГБОУ ВО «УГГУ» самостоятельно с учётом ограничений их здоровья и доводятся до сведения обучающихся в сроки, определённые в локальных актах университета.

Процедура проведения промежуточной аттестации для обучающихся с инвалидностью и ограниченными возможностями здоровья при необходимости устанавливается с учётом индивидуальных психофизических особенностей (устно, письменно на бумаге, письменно на компьютере, в форме тестирования и т.п.). При необходимости предусматривается увеличение времени на подготовку к промежуточной аттестации, а также предоставляется дополнительное время для подготовки ответа в ходе промежуточной аттестации. При необходимости промежуточная аттестация может проводиться в несколько этапов. Возможно установление индивидуальных графиков проведения текущего контроля успеваемости и прохождения промежуточной аттестации.

Учебно-методические материалы для проведения текущего контроля успеваемости и промежуточной аттестации предоставляются в формах с учётом особенностей их психофизического развития, индивидуальных возможностей к восприятию информации.

Освоение дисциплины и проведение процедуры оценивания результатов обучения обучающихся с инвалидностью и ограниченными возможностями здоровья предусматривает (в случае необходимости) использование специальных технических средств, необходимых им в связи с их индивидуальными особенностями. Эти средства могут быть предоставлены университетом, могут использоваться собственные технические средства.

Каждый обучающийся из числа лиц с инвалидностью и ограниченными возможностями здоровья в течение всего периода обучения при необходимости будет обеспечен индивидуальным неограниченным доступом к электронной информационно-образовательной среде УГГУ с использованием специальных технических и программных средств, содержащей электронные образовательные ресурсы, перечисленные в данной рабочей программе дисциплины и иметь доступ к необходимому программному обеспечению.

нию, адаптированному для обучающихся инвалидов и обучающихся с ограниченными возможностями здоровья.

МИНОБРНАУКИ РОССИИ

ФГБОУ ВО «Уральский государственный горный университет»



УТВЕРЖДАЮ

Проректор по учебно-методическому комплексу
С. А. Упоров

РАБОЧАЯ ПРОГРАММА ДИСЦИПЛИНЫ
ОП.02 ЭЛЕКТРОТЕХНИКА И ЭЛЕКТРОНИКА

Специальность

23.02.01 Организация перевозок и управление на транспорте (по видам)

программа подготовки специалистов среднего звена

базовая подготовка

на базе среднего общего образования

год набора: **2024**

Одобрена на заседании кафедры

Электротехники
(название кафедры)

Зав.кафедрой

(подпись)
Угольников А. В.
(Фамилия И.О.)

Протокол № 1 от 15.09.2023

(Дата)

Рассмотрена методической комиссией
факультета

горно-механического
(название факультета)

Председатель

(подпись)
Осипов П. А.
(Фамилия И.О.)

Протокол № 2 от 20.10.2023

(Дата)

Екатеринбург

Автор: Угольникова А. Е., ст. преподаватель

**Рабочая программа дисциплины согласована с выпускающей кафедрой
«Горные машины и комплексы»**

Заведующий кафедрой



(подпись)

Лагунова Ю. А.

(Фамилия И.О.)

Аннотация рабочей программы дисциплины Электротехника и электроника

Трудоемкость дисциплины: 135 часов.

Форма промежуточной аттестации – экзамен.

Цель дисциплины: формирование у студентов прочных знаний о свойствах электрических и магнитных цепей, о принципе действия и особенностях применения электрических машин, об электрических измерениях и приборах, об элементной базе и области применения электронных приборов и устройств, получение навыков по сборке и исследованию цепей постоянного и переменного тока в ходе практических и лабораторных работ.

Компетенции, формируемые в процессе изучения дисциплины:

общие

- выбирать способы решения задач профессиональной деятельности применительно к различным контекстам (ОК 01);

- использовать современные средства поиска, анализа и интерпретации информации и информационные технологии для выполнения задач (ОК 02);

профессиональные

- выполнять операции по осуществлению перевозочного процесса с применением современных информационных технологий управления перевозками (ПК 1.1);

- организовывать работу персонала по обеспечению безопасности перевозок и выбору оптимальных решений при работах в условиях нестандартных и аварийных ситуаций (ПК 1.2);

- обеспечивать безопасность движения и решать профессиональные задачи посредством применения нормативно-правовых документов (ПК 2.2);

- организовывать работу персонала по технологическому обслуживанию перевозочного процесса (ПК 2.3).

Результат изучения дисциплины:

уметь:

- производить расчет параметров электрических цепей;

- собирать электрические схемы и проверять их работу;

- читать и собирать простейшие схемы с использованием полупроводниковых приборов;

- определять тип микросхемы по маркировке;

знать:

- методы преобразования электрической энергии, сущность физических процессов, происходящих в электрических и магнитных цепях, порядок расчета их параметров;

- преобразование переменного тока в постоянный;

- усиление и генерирование электрических сигналов.

1. ЦЕЛИ ОСВОЕНИЯ ДИСЦИПЛИНЫ

Целью освоения дисциплины «Электротехника и электроника» является формирование у студентов прочных знаний о свойствах электрических и магнитных цепей, о принципе действия и особенностях применения электрических машин, об электрических измерениях и приборах, об элементной базе и области применения электронных приборов и устройств, получение навыков по сборке и исследованию цепей постоянного и переменного тока в ходе практических и лабораторных работ.

Задачи дисциплины:

- формирование у студентов прочных знаний о свойствах электрических и магнитных цепей;
- формирование у студентов прочных знаний о принципе действия и особенностях применения электрических машин;
- формирование навыков работы с электрическими приборами;
- формирование получения навыков по сборке и исследованию цепей постоянного и переменного тока в ходе практических и лабораторных работ;
- формирование получения навыков при исследовании машин постоянного и переменного токов в ходе практических и лабораторных работ.

2. ПЕРЕЧЕНЬ ПЛАНИРУЕМЫХ РЕЗУЛЬТАТОВ ОСВОЕНИЯ ДИСЦИПЛИНЫ

Результатом освоения дисциплины «Электротехника и электроника» является формирование у обучающихся следующих компетенций:

общих

- выбирать способы решения задач профессиональной деятельности применительно к различным контекстам (ОК 01);
- использовать современные средства поиска, анализа и интерпретации информации и информационные технологии для выполнения задач (ОК 02);

профессиональных

- выполнять операции по осуществлению перевозочного процесса с применением современных информационных технологий управления перевозками (ПК 1.1);
- организовывать работу персонала по обеспечению безопасности перевозок и выбору оптимальных решений при работах в условиях нестандартных и аварийных ситуаций (ПК 1.2);
- обеспечивать безопасность движения и решать профессиональные задачи посредством применения нормативно-правовых документов (ПК 2.2);
- организовывать работу персонала по технологическому обслуживанию перевозочного процесса (ПК 2.3).

В рамках программы учебной дисциплины обучающимися осваиваются умения и знания

Код ОК, ПК	Умения	Знания
ОК 01, 02 ПК 1.1, 1.2, 2.2, 2.3	<ul style="list-style-type: none">- производить расчет параметров электрических цепей;- собирать электрические схемы и проверять их работу;- читать и собирать простейшие схемы с использованием полупроводниковых приборов;- определять тип микросхемы по маркировке	<ul style="list-style-type: none">- методы преобразования электрической энергии, сущность физических процессов, происходящих в электрических и магнитных цепях, порядок расчета их параметров;- преобразование переменного тока в постоянный;- усиление и генерирование электрических сигналов.

3. МЕСТО ДИСЦИПЛИНЫ В СТРУКТУРЕ ОБРАЗОВАТЕЛЬНОЙ ПРОГРАММЫ

Дисциплина «Электротехника и электроника» является общепрофессиональной дисциплиной профессионального цикла учебного плана по специальности 23.02.01 Организация перевозок и управление на транспорте (по видам).

4 ОБЪЕМ ДИСЦИПЛИНЫ С УКАЗАНИЕМ КОЛИЧЕСТВА АКАДЕМИЧЕСКИХ ЧАСОВ, ВЫДЕЛЕННЫХ НА КОНТАКТНУЮ РАБОТУ ОБУЧАЮЩИХСЯ С ПРЕПОДАВАТЕЛЕМ (ПО ВИДАМ УЧЕБНЫХ ЗАНЯТИЙ) И НА САМОСТОЯТЕЛЬНУЮ РАБОТУ

Трудоемкость дисциплины								Контроль ные и иные работы	курсовые работы (проекты)
часы									
Общая (максим.)	лекции, /в форме практ.под готовки	практ.зан./ семинары/в форме практ.подго товки	лабор.зан	консульт ации	СР	зачет	экз.		
<i>очная форма обучения</i>									
135	36	-	54	5	40	-	+	-	

5. СОДЕРЖАНИЕ ДИСЦИПЛИНЫ, СТРУКТУРИРОВАННОЕ ПО ТЕМАМ (РАЗДЕЛАМ) С УКАЗАНИЕМ ОТВЕДЕННОГО НА НИХ КОЛИЧЕСТВА АКАДЕМИЧЕСКИХ ЧАСОВ И ВИДОВ УЧЕБНЫХ ЗАНЯТИЙ

5.1. Тематический план изучения дисциплины

Для студентов очной формы обучения:

№	Тема, раздел	Контактная работа обучающихся с преподавателем			В т.ч. в форме практической подготовки	Самостоятельная работа	Коды компетенций
		лекции, уроки	практ. занят.	лаборат. занят.			
1	Основные понятия и законы теории электротехники и магнитных цепей	4		2		4	ОК 01, 02 ПК 1.1, 1.2, 2.2, 2.3
2	Методы расчета линейных цепей постоянного тока	6		10		8	ОК 01, 02 ПК 1.1, 1.2, 2.2, 2.3
3	Анализ и расчет линейных цепей синусоидального тока (однофазные цепи)	6		12		8	ОК 01, 02 ПК 1.1, 1.2, 2.2, 2.3
4	Анализ и расчет линейных цепей синусоидального тока (трехфазные цепи)	6		12		8	ОК 01, 02 ПК 1.1, 1.2, 2.2, 2.3
5	Анализ и расчет цепей не-синусоидального тока	6		8		4	ОК 01, 02 ПК 1.1, 1.2, 2.2, 2.3
6	Методы измерения электрических и магнитных величин	6		8		4	ОК 01, 02 ПК 1.1, 1.2, 2.2, 2.3
7	Основы электроники	2		2		4	ОК 01, 02 ПК 1.1, 1.2, 2.2, 2.3
ИТОГО		36		54		40	

5.2. Содержание учебной дисциплины

Тема 1: Основные понятия и законы теории электрических и магнитных цепей.

Основные понятия и законы электрических и магнитных цепей. Физические основы электротехники.

Уравнение Максвелла до уровня законов Кирхгофа.

Распределенные и сосредоточенные параметры. Основные задачи теории цепей.

Напряжение, ток, заряд, потокосцепление.

Простейшие пассивные элементы цепи. Резистор, катушка, конденсатор. Мощность и энергия.

Сложные пассивные элементы. Магнитосвязанные катушки.

Источники ЭДС и источники тока.

Основные топологические понятия теории цепи. Ветвь, узел, контур.

Сложные топологические понятия теории цепи. Граф. цепи, направленный граф, дерево цепи.

Топологические матрицы.

Законы Кирхгофа в векторно-матричной форме. Баланс мощности.

Тема 2: Методы расчета линейных цепей постоянного тока.

Линейные магнитные цепи.

Уравнения по законам Кирхгофа, Ома для электрических цепей постоянного тока.

Метод контурных токов.

Принцип наложения. Метод наложения.

Метод узловых потенциалов.

Метод эквивалентного генератора.

Эквивалентное преобразование цепей.

Замена пассивного двухполюсника эквивалентным сопротивлением.

Преобразование активных цепей.

Анализ линейных магнитных цепей при постоянных МДС.

Законы Кирхгофа, Ома для магнитных цепей.

Методы расчёта линейных магнитных цепей при постоянных МДС.

Тема 3: Анализ и расчет линейных цепей синусоидального тока (однофазные цепи).

Векторное и комплексное изображение синусоидального процесса.

Основные законы цепей синусоидального тока в комплексной форме.

Пассивный двухполюсник в цепи синусоидального тока и его схемы замещения.

Мощность цепи синусоидального тока.

Последовательное соединение двухполюсников. Резонанс напряжений.

Параллельное соединение двухполюсников. Резонанс токов.

Тема 4: Анализ и расчет линейных цепей синусоидального тока (трехфазные цепи).

Основные понятия.

Симметричные трехфазные источники ЭДС.

Симметричные трехфазные электроприёмники.

Симметричная трёхфазная система с нагрузкой по схеме звезда.

Симметричная трёхфазная система с нагрузкой по схеме треугольник.

Сложные трехфазные системы. Методы расчёта сложных симметричных систем.

Несимметричные трёхфазные системы.

Аварийные случаи с нагрузкой по схемам звезда и треугольник.

Несимметричные трехфазные электроприёмники. Соединение звезда и треугольник.

Разложение несимметричных трехфазных систем на симметричные составляющие.

Выражение законов Кирхгофа через симметричные составляющие.

Разложение несимметричных составляющих на нулевую, прямую и обратную последовательность.

Тема 5: Анализ и расчет цепей несинусоидального тока.

Основные понятия и определения.

Представление периодического процесса гармоническим рядом.

Величины характеризующие несинусоидальные процессы.

Расчёт установившихся режимах при несинусоидальных ЭДС источников.

Активная, реактивная, полная мощность в цепи несинусоидального тока.

Тема 6: Методы измерения электрических и магнитных величин.

Меры, измерительные приборы и методы измерения.

Погрешности измерения и классы точности.

Потребление энергии электроизмерительными приборами.

Системы показывающих приборов.

Счетчики электрической энергии.

Мостовой метод измерения.

Электронные измерительные приборы.

Цифровые измерительные приборы.

Тема 7: Основы электроники.

Полупроводники и их свойства.

Транзисторы.

5.3. Содержание практических занятий

Форма проведения занятия – письменный опрос.

Вопросы для проведения письменного опроса по темам 1, 5, 6, 7:

1. Охарактеризуйте понятия: электрический ток, потенциал, напряжение, энергия, мощность, назовите их единицы измерения.
2. Охарактеризуйте электрическую цепь постоянного тока и её элементы.
3. Поясните принцип получения электрической энергии из других видов энергии.
4. Дайте определение закона Ома для участка и для полной электрической цепи.
5. Дайте определение 1-у и 2-у закону Кирхгофа и приведите примеры расчёта.
6. Поясните последовательное, параллельное и смешанное соединение пассивных элементов.
7. Охарактеризуйте расчёт электрических цепей путём преобразования их схем.
8. Охарактеризуйте эквивалентные преобразования цепей, метод эквивалентных сопротивлений (метод «свертывания»)
9. Охарактеризуйте представление несинусоидальных величин рядами Фурье.
10. Опишите методику расчёта цепей несинусоидального тока.
11. Приведите классификацию и дайте понятие электрических фильтров.
12. Охарактеризуйте полосовые, заграждающие, режекторные фильтры, фильтры низких и высоких частот.
13. Приведите основные понятия электромагнетизма.
14. Охарактеризуйте свойства ферромагнитных материалов.
15. Приведите классификацию электроизмерительных приборов.
16. Охарактеризуйте основные метрологические понятия, абсолютную, относительную и приведенную погрешность.
17. Поясните измерение напряжения тока мощности и энергии в электрических цепях.
18. Общие сведения о полупроводниках. Характеристики р-п перехода.

19. Биполярные транзисторы. Режимы работы транзистора. Схемы включения биполярного транзистора.
20. Простейшие модели биполярных транзисторов.

Форма проведения занятия – РГР.

РГР по теме № 2. «Расчет линейных электрических цепей постоянного тока».

Консультации

Формы проведения консультаций: индивидуальные и (или) групповые.

**6. ПЕРЕЧЕНЬ УЧЕБНО-МЕТОДИЧЕСКОГО ОБЕСПЕЧЕНИЯ
ДЛЯ САМОСТОЯТЕЛЬНОЙ РАБОТЫ ОБУЧАЮЩИХСЯ ПО ДИСЦИПЛИНЕ**

Для организации самостоятельной работы обучающихся по изучению дисциплины «Электротехника и электроника» кафедрой подготовлены *Методические указания по организации самостоятельной работы и задания для обучающихся специальности 23.02.01 Организация перевозок и управление на транспорте (по видам)*.

Обоснование затрат времени на самостоятельную работу обучающихся (СРО)

Суммарный объем часов на СРО очной формы обучения составляет 40 часов.

№ п/п	Виды самостоятельной работы	Единица измерения	Норма времени, час	Расчетная трудоемкость СРО по нормам, час.	Принятая трудоемкость СРО, час.
1	Повторение материала лекций	1 час	0,1-4,0	$0,3 \times 36 = 10,8$	11
2	Самостоятельное изучение тем курса	1 тема	1,0-8,0	$1 \times 7 = 7$	7
3	Ответы на вопросы для самопроверки (самоконтроля)	1 тема	0,3-0,5	$0,4 \times 7 = 2,8$	3
4	Подготовка к практическим занятиям	1 занятие	0,3-2,0	$0,3 \times 27 = 8,1$	8
5	Подготовка к тестированию	1 работа	0,1-0,5	$0,5 \times 1 = 0,5$	0,5
6	Подготовка и выполнение самостоятельного письменного домашнего задания (РГР)			5	5
7	Подготовка к экзамену			5	5
	Итого:				40

Форма контроля самостоятельной работы студентов – проверка на практическом занятии, экзамен.

**7. ТЕКУЩИЙ КОНТРОЛЬ И ПРОМЕЖУТОЧНАЯ АТТЕСТАЦИЯ
ОБУЧАЮЩИХСЯ ПО ДИСЦИПЛИНЕ**

Оценка результатов обучения осуществляется в ходе текущего контроля успеваемости и промежуточной аттестации.

Формы *текущего контроля* (оценочные средства): письменный опрос, тест, РГР.

Для осуществления текущего контроля знаний, умений обучающихся используется комплект оценочных средств.

Промежуточная аттестация по итогам освоения дисциплины проводится в форме экзамена.

Билет на экзамен включает в себя теоретические вопросы.

Для осуществления промежуточной аттестации обучающихся используется комплект оценочных средств по дисциплине.

При реализации дисциплины используется балльно-рейтинговая система оценки учебной деятельности в соответствии с Положением о балльно-рейтинговой системе оценки учебной деятельности (учебном рейтинге) обучающихся в ФГБОУ ВО «Уральский государственный горный университет» (СМК ОД.Пл.04-06.222-2021).

Распределение баллов в рамках текущего рейтинга и рейтинга промежуточной аттестации по учебной дисциплине представлены в комплекте оценочных средств по дисциплине.

Полученные значения учебного рейтинга обучающихся в баллах переводятся в оценки, выставляемые по следующей шкале:

Количество баллов	Отметка за экзамен/ зачёт с оценкой	Отметка о зачёте
80-100	Отлично	Зачтено
65-79	Хорошо	
50-64	Удовлетворительно	
0-49	Неудовлетворительно	Не зачтено

8. ПЕРЕЧЕНЬ ОСНОВНОЙ И ДОПОЛНИТЕЛЬНОЙ УЧЕБНОЙ ЛИТЕРАТУРЫ, НЕОБХОДИМОЙ ДЛЯ ОСВОЕНИЯ ДИСЦИПЛИНЫ

8.1. Основная литература

№ п/п	Наименование	Кол-во экз.
1	Атабеков Г.И. «Теоретические основы электротехники. Линейные электрические цепи» 8-е изд., М.: Горная книга, 2010. 592 с.	21
2	Касаткин А.С. «Электротехника», М.: Высш. школа, 2007 г., 542 с.	20
3	Морозов А. Г. «Электротехника, электроника и импульсная техника», М.: Высш. школа, 1987 г., 448 с.	21

8.2. Дополнительная литература

№ п/п	Наименование	Кол-во экз.
1	Электротехника и электроника: лабораторный практикум/ К.М. Абубакиров, Л.В. Петровых, А.В. Угольников, С.Г. Хронусов; под ред. Л.В. Петровых; Урал. гос. горный ун-т. -Екатеринбург: Изд-во УГГУ, 2016.-95с.	83
2	Электротехника: практикум / К.М. Абубакиров , Л.А. Антропов, А.В. Шлыков.- 3-е изд., стереот.- Екатеринбург: Изд-во УГГУ, 2011.-104с.	20
3	Электротехника и электроника: практикум: учебное пособие / К. М. Абубакиров; Уральский государственный горный университет. - Екатеринбург: УГГУ, 2010. - 103 с.	140

8.3. Нормативные правовые акты

Правила устройства электроустановок. Все действующие разделы шестого и седьмого изданий с изменениями и дополнениями по состоянию на 1 февраля 2008 года: учебное пособие. - Москва: КНОРУС, 2008. - 488 с. ИПС «КонсультантПлюс».

9. ПЕРЕЧЕНЬ РЕСУРСОВ ИНФОРМАЦИОННО - ТЕЛЕКОММУНИКАЦИОННОЙ СЕТИ «ИНТЕРНЕТ», НЕОБХОДИМЫХ ДЛЯ ОСВОЕНИЯ ДИСЦИПЛИНЫ, ПРОФЕССИОНАЛЬНЫЕ БАЗЫ ДАННЫХ

Российская государственная библиотека – www.rsl.ru, www.Leninka.ru

10. МЕТОДИЧЕСКИЕ УКАЗАНИЯ ДЛЯ ОБУЧАЮЩИХСЯ ПО ОСВОЕНИЮ ДИСЦИПЛИНЫ

Алгоритм работы студентов для качественного усвоения дисциплины включает в себя следующие действия:

Изучение рабочей программы дисциплины, что позволит правильно сориентироваться в системе требований, предъявляемых к студенту со стороны преподавателя.

Посещение и конспектирование лекций.

Обязательная подготовка к практическим, лабораторным занятиям.

Изучение основной и дополнительной литературы, нормативных правовых актов, интернет-источников.

Выполнение всех видов самостоятельной работы.

11. ПЕРЕЧЕНЬ ПРОГРАММНОГО ОБЕСПЕЧЕНИЯ, ИСПОЛЬЗУЕМОГО ПРИ ОСУЩЕСТВЛЕНИИ ОБРАЗОВАТЕЛЬНОГО ПРОЦЕССА ПО ДИСЦИПЛИНЕ

Microsoft Windows 8 Professional.

Microsoft Office Professional 2013.

ИПС «КонсультантПлюс»

Scopus: база данных рефератов и цитирования:

<https://www.scopus.com/customer/profile/display.uri>.

E-library: электронная научная библиотека: <https://elibrary.ru>.

12. ОПИСАНИЕ МАТЕРИАЛЬНО-ТЕХНИЧЕСКОЙ БАЗЫ, НЕОБХОДИМОЙ ДЛЯ ОСУЩЕСТВЛЕНИЯ ОБРАЗОВАТЕЛЬНОГО ПРОЦЕССА ПО ДИСЦИПЛИНЕ

Реализация данной учебной дисциплины осуществляется с использованием материально-технической базы, обеспечивающей проведение всех видов учебных занятий и научно-исследовательской работы обучающихся, предусмотренных программой учебной дисциплины, соответствующей действующим санитарным и противопожарным правилам и нормам, включающей:

специальные помещения, укомплектованные специализированной мебелью, и представляющие собой:

- учебные аудитории для проведения занятий лекционного типа;
- учебные аудитории для проведения занятий семинарного типа;
- лаборатории электротехники, электрических машин;
- учебные аудитории для групповых и индивидуальных консультаций;
- учебные аудитории для текущего контроля и промежуточной аттестации;
- аудитории для самостоятельной работы;
- помещения для хранения и профилактического обслуживания учебного оборудования.

13. ОСОБЕННОСТИ РЕАЛИЗАЦИИ УЧЕБНОЙ ДИСЦИПЛИНЫ ДЛЯ ЛИЦ С ИНВАЛИДНОСТЬЮ И ОГРАНИЧЕННЫМИ ВОЗМОЖНОСТЯМИ ЗДОРОВЬЯ

Освоение дисциплины для обучающихся с инвалидностью и ограниченными возможностями здоровья может быть организовано с учётом особенностей их психофизического развития, индивидуальных возможностей и необходимых специальных условий их обучения.

При реализации данной дисциплины используются различные образовательные технологии (в том числе дистанционные) с учётом их адаптации для обучающихся с инвалидностью и ограниченными возможностями здоровья в зависимости от вида и характера ограниченных возможностей здоровья обучающихся.

Образовательные технологии используются во всех основных видах учебной работы по дисциплине (контактная работа, самостоятельная работа, индивидуальная работа), адаптируются с учётом способностей, особенностей восприятия, готовности к освоению учебного материала, имеющегося индивидуального социально-образовательного опыта обучающихся с инвалидностью и ограниченными возможностями здоровья.

При реализации дисциплины конкретные формы и виды самостоятельной и индивидуальной работы обучающихся с инвалидностью и ограниченными возможностями здоровья устанавливаются преподавателем. Выбор форм и видов самостоятельной и индивидуальной работы обучающихся с инвалидностью и обучающихся с ограниченными возможностями здоровья осуществляется с учётом их способностей, особенностей восприятия и готовности к освоению учебного материала.

Обучающиеся из числа лиц с ограниченными возможностями здоровья и с инвалидностью при необходимости обеспечиваются печатными и (или) электронными образовательными ресурсами (учебники, учебные пособия, материалы для самостоятельной работы и т.д.) в формах, адаптированных к ограничениям их здоровья и восприятия информации:

для лиц с нарушениями зрения:

- в печатной форме увеличенным шрифтом;
- в форме электронного документа;

для лиц с нарушениями слуха:

- в печатной форме;
- в форме электронного документа;

для лиц с нарушениями опорно-двигательного аппарата:

- в печатной форме;
- в форме электронного документа.

Данный перечень может быть конкретизирован в зависимости от контингента обучающихся.

Проведение текущего контроля успеваемости и промежуточной аттестации (конкретные формы и процедуры) для обучающихся с инвалидностью и ограниченными возможностями здоровья по дисциплине устанавливается ФГБОУ ВО «УГГУ» самостоятельно с учётом ограничений их здоровья и доводятся до сведения обучающихся в сроки, определённые в локальных актах университета.

Процедура проведения промежуточной аттестации для обучающихся с инвалидностью и ограниченными возможностями здоровья при необходимости устанавливается с учётом индивидуальных психофизических особенностей (устно, письменно на бумаге, письменно на компьютере, в форме тестирования и т.п.). При необходимости предусматривается увеличение времени на подготовку к промежуточной аттестации, а также предоставляется дополнительное время для подготовки ответа в ходе промежуточной аттестации. При необходимости промежуточная аттестация может проводиться в несколько этапов. Возможно установление индивидуальных графиков проведения текущего контроля успеваемости и прохождения промежуточной аттестации.

Учебно-методические материалы для проведения текущего контроля успеваемости и промежуточной аттестации предоставляются в формах с учётом особенностей их психофизического развития, индивидуальных возможностей к восприятию информации.

Освоение дисциплины и проведение процедуры оценивания результатов обучения обучающихся с инвалидностью и ограниченными возможностями здоровья предусматривает (в случае необходимости) использование специальных технических средств, необходимых им в

связи с их индивидуальными особенностями. Эти средства могут быть предоставлены университетом, могут использоваться собственные технические средства.

Каждый обучающийся из числа лиц с инвалидностью и ограниченными возможностями здоровья в течение всего периода обучения при необходимости будет обеспечен индивидуальным неограниченным доступом к электронной информационно-образовательной среде УГГУ с использованием специальных технических и программных средств, содержащей электронные образовательные ресурсы, перечисленные в данной рабочей программе дисциплины и иметь доступ к необходимому программному обеспечению, адаптированному для обучающихся инвалидов и обучающихся с ограниченными возможностями здоровья.

МИНОБРНАУКИ РОССИИ

ФГБОУ ВО «Уральский государственный горный университет»



УТВЕРЖДАЮ

Проректор по учебно-методическому комплексу
С.А.Упоров

РАБОЧАЯ ПРОГРАММА ДИСЦИПЛИНЫ

ОП.03 МЕТРОЛОГИЯ, СТАНДАРТИЗАЦИЯ И СЕРТИФИКАЦИЯ

Специальность

23.02.01 Организация перевозок и управление на транспорте (по видам)

программа подготовки специалистов среднего звена

базовая подготовка

на базе среднего общего образования

год набора: **2024**

Одобрена на заседании кафедры
Эксплуатации горного оборудования

Зав.кафедрой

(название кафедры)
(подпись)

Симисинов Д. И.

(Фамилия И.О.)

Протокол № 1 от 18.09.2023

(Дата)

Рассмотрена методической комиссией факультета
Горно-механического

Председатель

(название факультета)

Осипов П. А.

(Фамилия И.О.)

Протокол № 2 от 20.10.2023

(Дата)

Екатеринбург

Автор: Новикова Н. А., ст. пр., преп. СПО

**Рабочая программа дисциплины согласована с выпускающей кафедрой
горных машин и комплексов**

Заведующий кафедрой



подпись

Ю. А. Лагунова
И.О. Фамилия

Аннотация рабочей программы дисциплины Метрология, стандартизация и сертификация

Трудоемкость дисциплины: 102 часа.

Форма промежуточной аттестации – экзамен.

Цель дисциплины: формирование у студентов понимания основ и роли стандартизации, сертификации и контроля качества в обеспечении безопасности и качества проводимых работ.

Компетенции, формируемые в процессе изучения дисциплины:

общие

- использовать современные средства поиска, анализа и интерпретации информации и информационные технологии для выполнения задач профессиональной деятельности (ОК 02);

- пользоваться профессиональной документацией на государственном и иностранном языках (ОК 09);

профессиональные

- организовывать работу персонала по обеспечению безопасности перевозок и выбору оптимальных решений при работах в условиях нестандартных и аварийных ситуаций (ПК 1.2);

- организовывать работу персонала по планированию и организации перевозочного процесса (ПК 2.1);

- обеспечивать безопасность движения и решать профессиональные задачи посредством применения нормативно-правовых документов (ПК 2.2);

- организовывать работу персонала по технологическому обслуживанию перевозочного процесса (ПК 2.3).

Результат изучения дисциплины:

Уметь:

- применять документацию систем качества;

- применять основные правила и документы систем сертификации Российской Федерации.

Знать:

- правовые основы, цели, задачи, принципы, объекты и средства метрологии, стандартизации и сертификации, основные понятия и определения, показатели качества и методы их оценки, технологическое обеспечение качества, порядок и правила сертификации.

1. ЦЕЛИ ОСВОЕНИЯ ДИСЦИПЛИНЫ

Целью освоения учебной дисциплины является формирование у студентов понимания основ и роли стандартизации, сертификации и контроля качества в обеспечении безопасности и качества проводимых работ.

Задачи дисциплины:

- изучение современного состояния метрологии, стандартизации и сертификации в стране и за рубежом.
- ознакомление с деятельностью метрологических служб, обеспечивающих единство измерений; с государственным контролем и надзором; с принципами построения международных и национальных стандартов; комплексов стандартов и другой нормативной документации.
- получение базовых знаний об аккредитации, испытательных лабораториях и органах по сертификации.
- ознакомление с системой сертификации, порядком и правилами сертификации.
- формирование практических навыков.

2. ПЕРЕЧЕНЬ ПЛАНИРУЕМЫХ РЕЗУЛЬТАТОВ ОБУЧЕНИЯ ПО ДИСЦИПЛИНЕ

Результатом освоения дисциплины является формирование у обучающихся следующих компетенций:

общих

- использовать современные средства поиска, анализа и интерпретации информации и информационные технологии для выполнения задач профессиональной деятельности (ОК 02);
- пользоваться профессиональной документацией на государственном и иностранном языках (ОК 09);

профессиональных

- организовывать работу персонала по обеспечению безопасности перевозок и выбору оптимальных решений при работах в условиях нестандартных и аварийных ситуаций (ПК 1.2);
- организовывать работу персонала по планированию и организации перевозочного процесса (ПК 2.1);
- обеспечивать безопасность движения и решать профессиональные задачи посредством применения нормативно-правовых документов (ПК 2.2);
- организовывать работу персонала по технологическому обслуживанию перевозочного процесса (ПК 2.3).

В рамках программы учебной дисциплины обучающимися осваиваются умения и знания

Код ОК, ПК	Умения	Знания
ОК 02, 09 ПК 2.1-2.3	применять документацию систем качества; применять основные правила и документы систем сертификации Российской Федерации	правовые основы, цели, задачи, принципы, объекты и средства метрологии, стандартизации и сертификации, основные понятия и определения, показатели качества и методы их оценки, технологическое обеспечение качества, порядок и правила сертификации

3. МЕСТО ДИСЦИПЛИНЫ В СТРУКТУРЕ ОБРАЗОВАТЕЛЬНОЙ ПРОГРАММЫ

Дисциплина «Метрология, стандартизация и сертификация» является дисциплиной профессионального цикла учебного плана по направлению подготовки 23.02.01 Организация перевозок и управление на транспорте (видам).

4. ОБЪЕМ ДИСЦИПЛИНЫ С УКАЗАНИЕМ КОЛИЧЕСТВА АКАДЕМИЧЕСКИХ ЧАСОВ, ВЫДЕЛЕННЫХ НА КОНТАКТНУЮ РАБОТУ ОБУЧАЮЩИХСЯ С ПРЕПОДАВАТЕЛЕМ (ПО ВИДАМ УЧЕБНЫХ ЗАНЯТИЙ) И НА САМОСТОЯТЕЛЬНУЮ РАБОТУ

Трудоемкость дисциплины								Контрольные и иные работы	курсо- вые ра- боты (проек- ты)
часы									
Общая (максим.)	лекции, уроки	практ.зан./ семинары	лабор.зан	консультации	СР	зачет	экс.		
<i>очная форма обучения</i>									
102	34	34	-	4	30		+	-	-

5. СОДЕРЖАНИЕ ДИСЦИПЛИНЫ, СТРУКТУРИРОВАННОЕ ПО ТЕМАМ (РАЗДЕЛАМ) С УКАЗАНИЕМ ОТВЕДЕННОГО НА НИХ КОЛИЧЕСТВА АКАДЕМИЧЕСКИХ ЧАСОВ И ВИДОВ УЧЕБНЫХ ЗАНЯТИЙ

5.1 Тематический план изучения дисциплины

Для студентов очной формы обучения:

№	Тема, раздел	Контактная работа обучающихся с преподавателем			В т.ч. в форме практической подготовки	Самостоятельная работа	Коды компетенций
		лекции, уроки	практ. занят./сем	лаборат.занят			
1.	Метрология	14	16			10	ОК 02, 09 ПК 1.2 ПК 2.1-2.3
2.	Стандартизация	10	10			10	ОК 02, 09 ПК 1.2 ПК 2.1-2.3
3.	Сертификация	10	8			10	ОК 02, 09 ПК 1.2 ПК 2.1-2.3
ИТОГО		34	34	4		30	

5.2. Содержание учебной дисциплины

Тема 1. Объекты и методы измерений

Понятие о физической величине. Количественная и качественная характеристика измеряемой величины. Шкалы единиц. Международная система единиц. Виды и методы измерений. Виды контроля. Методика выполнения измерений.

Виды средств измерений. Метрологические показатели средств измерений. Классы точности. Метрологическая надежность средств измерений. Метрологическая аттестация средств измерений. Виды погрешностей. Причины возникновения. Критерии качества измерений. Планирование измерений. Выбор средств измерений по допустимой погрешности измерений. Обработка результатов и оценивание погрешностей.

Правовая основа обеспечения единства измерений. Закон РФ «Об обеспечении единства измерений». ГСИ. Техническая база ГСИ. Поверка и калибровка средств измерений. Методы поверки и калибровки. Государственная метрологическая служба РФ.

Тема 2. Стандартизация

Краткие сведения из истории стандартизации. Роль стандартизации в народном хозяйстве. Цели и задачи. Национальная система стандартизации ГСС. Органы и службы стандартизации. Нормативные документы по стандартизации. Цели закона РФ «О техническом регулировании». Категории и виды стандартов. Порядок разработки национальных стандартов.

Система предпочтительных чисел. Методы стандартизации: симплификация, упорядочение объектов стандартизации, параметрическая стандартизация, унификация, агрегатирование, типизация. Комплексная стандартизация. Цели государственного контроля и надзора. Контроль технической документации.

Межгосударственная и международная стандартизация. ИСО, МЭК, международные организации, участвующие в работах по стандартизации.

Тема 3. Сертификация.

Основные понятия, цели и объекты сертификации, правовое обеспечение сертификации, роль сертификации в повышении качества продукции, работ, услуг.

Основные понятия и определения в области качества, технико-экономические показатели качества, контроль и оценка качества продукции, методы определения показателей качества продукции. Схемы и системы сертификации.

Добровольное и обязательное подтверждение соответствия, Формы обязательного и добровольного подтверждения соответствия. Схема сертификации. Выбор схем сертификации. Правила и порядок проведения сертификации. Органы по сертификации и испытательные лаборатории. Функции органов по сертификации, Росстандарта. Этапы сертификации. Аккредитация органов по сертификации и испытательных лабораторий.

Консультации

Формы проведения консультаций: индивидуальные и групповые.

6. ПЕРЕЧЕНЬ УЧЕБНО-МЕТОДИЧЕСКОГО ОБЕСПЕЧЕНИЯ ДЛЯ САМОСТОЯТЕЛЬНОЙ РАБОТЫ ОБУЧАЮЩИХСЯ ПО ДИСЦИПЛИНЕ

Для организации самостоятельной работы обучающихся по изучению дисциплины кафедрой подготовлены *Методические указания по организации самостоятельной работы и задания для обучающихся специальности 23.02.01 Организация перевозок и управление на транспорте (по видам)*

Обоснование затрат времени на самостоятельную работу обучающихся (СРО)

Суммарный объем часов на СРО очной формы обучения составляет 30 часов.

№ п/п	Виды самостоятельной работы	Единица измерения	Норма времени, час	Расчетная трудоемкость СРО по нормам, час.	Принятая трудоемкость СРО, час.
Самостоятельная работа, обеспечивающая подготовку к аудиторным занятиям					20
1	Повторение материала лекций	1 час	0,1-4,0	$0,3 \times 32 = 9,6$	8
2	Подготовка к практическим занятиям	1 занятие	0,5-2,0	$0,5 \times 10 = 4$	6
3	Подготовка к тестированию	1 занятие	1,0-4,0	$2 \times 3 = 6$	6
Другие виды самостоятельной работы					10
4	Подготовка к экзамену	1 экзамен			10
	Итого:				30

Форма контроля самостоятельной работы студентов – проверка на практическом занятии, экзамен.

7. ТЕКУЩИЙ КОНТРОЛЬ И ПРОМЕЖУТОЧНАЯ АТТЕСТАЦИЯ ОБУЧАЮЩИХСЯ ПО ДИСЦИПЛИНЕ

Оценка результатов обучения осуществляется в ходе текущего контроля успеваемости и промежуточной аттестации.

Оценочные средства *текущего контроля*: тест.

Для осуществления текущего контроля знаний, умений обучающихся используется комплект оценочных средств.

Промежуточная аттестация по итогам освоения дисциплины проводится в форме экзамена.

Для осуществления промежуточной аттестации обучающихся используется комплект оценочных средств по дисциплине.

При реализации дисциплины используется балльно-рейтинговая система оценки учебной деятельности в соответствии с Положением о балльно-рейтинговой системе оценки учебной деятельности (учебном рейтинге) обучающихся в ФГБОУ ВО «Уральский государственный горный университет» (СМК ОД.Пл.04-06.222-2021).

Распределение баллов в рамках текущего рейтинга и рейтинга промежуточной аттестации по учебной дисциплине представлены в комплекте оценочных средств по дисциплине.

Полученные значения учебного рейтинга обучающихся в баллах переводятся в оценки, выставляемые по следующей шкале:

Количество баллов	Отметка за экзамен/ зачёт с оценкой	Отметка о зачёте
80-100	Отлично	Зачтено
65-79	Хорошо	
50-64	Удовлетворительно	
0-49	Неудовлетворительно	Не зачтено

8. ПЕРЕЧЕНЬ ОСНОВНОЙ И ДОПОЛНИТЕЛЬНОЙ УЧЕБНОЙ ЛИТЕРАТУРЫ, НЕОБХОДИМОЙ ДЛЯ ОСВОЕНИЯ ДИСЦИПЛИНЫ

8.1. Основная литература

№ п/п	Наименование	Кол-во экз.
2	Сергеев А. Г., Латышев М. В., Терегеря В. В. Метрология. Стандартизация. Сертификация: учебное пособие, 2-е изд., перераб. и доп. Москва: Логос, 2005. 560 с.	64
3	Лифиц И. М. Основы стандартизации, метрологии, сертификации: учебник / Ио-сиф Моисеевич Лифиц И. М. 2-е изд., испр. и доп. - Москва: Юрайт, 2001. 268 с.	14
4	Крылова Г. Д. Основы стандартизации, сертификации, метрологии: учебник для вузов. 3-е изд., перераб. и доп. Москва: ЮНИТИ-ДАНА, 2006. 671 с.	20

8.2. Дополнительная литература

№ п/п	Наименование	Кол-во экз.
1	ГОСТ 8.417-2002 Государственная система обеспечения единства измерений. Единицы величин. https://internet-law.ru/gosts/gost/8435/	Эл. ресурс

2	ГОСТ Р 40.003-96 Система сертификации. ГОСТ Р. Регистр систем качества. Порядок проведения сертификации систем качества https://internet-law.ru/gosts/gost/46930/	Эл. ресурс
	ГОСТ Р 8.000-2000 Государственная система обеспечения единства измерений. Основные положения. https://docs.cntd.ru/document/1200006405	Эл. ресурс
3	Радкевич Я. М. Метрология, стандартизация и сертификация: учебник для вузов. Московский гос. горный университет. Москва: Изд-во МГГУ, 2003. 788 с.	3
4	Рябов В.Ю. Метрология, стандартизация и сертификация: конспект лекций, УГ-ГУ, Екатеринбург, 2006. 82 с.	47

8.3. Нормативные правовые акты

1. **Федеральный закон от 26.06.2008г, № 102-ФЗ «Об обеспечении единства измерений».** Режим доступа: ИПС «Консультант Плюс»
2. **Федеральный закон от 27 декабря 2002 г. № 184-ФЗ «О техническом регулировании» в редакции от 30.12.2009.-** Режим доступа: ИПС «Консультант Плюс»
3. Об образовании [Электронный ресурс]: федеральный закон от 28 дек. 2012 г. (с доп. и изм.). - Режим доступа: ИПС «Консультант Плюс»,
4. **ГОСТ 8.417-2002 Государственная система обеспечения единства измерений. Единицы величин.-** Режим доступа: ИПС «Консультант Плюс»

9. ПЕРЕЧЕНЬ РЕСУРСОВ ИНФОРМАЦИОННО - ТЕЛЕКОММУНИКАЦИОННОЙ СЕТИ «ИНТЕРНЕТ», НЕОБХОДИМЫХ ДЛЯ ОСВОЕНИЯ ДИСЦИПЛИНЫ, ПРОФЕССИОНАЛЬНЫХ БАЗ ДАННЫХ

- Информационная система «Единое окно доступа к образовательным ресурсам» (<http://window.edu.ru/>);
- Официальный сайт Федерального агентства по техническому регулированию и метрологии (<http://www.gost.ru>) .

10. МЕТОДИЧЕСКИЕ УКАЗАНИЯ ДЛЯ ОБУЧАЮЩИХСЯ ПО ОСВОЕНИЮ ДИСЦИПЛИНЫ

Алгоритм работы студентов для качественного усвоения дисциплины включает в себя следующие действия:

1. Изучение рабочей программы дисциплины, что позволит правильно сориентироваться в системе требований, предъявляемых к студенту со стороны преподавателя.
2. Посещение и конспектирование лекций.
3. Обязательная подготовка к практическим/семинарским/, лабораторным занятиям.
4. Изучение основной и дополнительной литературы, нормативных документов, интернет-источников
5. Выполнение всех видов самостоятельной работы.

11. ПЕРЕЧЕНЬ ПРОГРАММНОГО ОБЕСПЕЧЕНИЯ, ИСПОЛЬЗУЕМОГО ПРИ ОСУЩЕСТВЛЕНИИ ОБРАЗОВАТЕЛЬНОГО ПРОЦЕССА ПО ДИСЦИПЛИНЕ

1. Microsoft Windows 8 Professional
2. Microsoft Office Standard 2013

12. ОПИСАНИЕ МАТЕРИАЛЬНО-ТЕХНИЧЕСКОЙ БАЗЫ, НЕОБХОДИМОЙ ДЛЯ ОСУЩЕСТВЛЕНИЯ ОБРАЗОВАТЕЛЬНОГО ПРОЦЕССА ПО ДИСЦИПЛИНЕ

Реализация данной учебной дисциплины осуществляется с использованием материально-технической базы, обеспечивающей проведение всех видов учебных занятий обучающихся, предусмотренных программой учебной дисциплины, соответствующей действующим санитарным и противопожарным правилам и нормам, включающей:

специальные помещения, укомплектованные специализированной мебелью, и представляющие собой:

- учебные аудитории для проведения занятий лекционного типа;
- лаборатории метрологии и стандартизации;
- аудитории для самостоятельной работы.

13. ОСОБЕННОСТИ РЕАЛИЗАЦИИ УЧЕБНОЙ ДИСЦИПЛИНЫ ДЛЯ ЛИЦ С ИНВАЛИДНОСТЬЮ И ОГРАНИЧЕННЫМИ ВОЗМОЖНОСТЯМИ ЗДОРОВЬЯ

Освоение дисциплины для обучающихся с инвалидностью и ограниченными возможностями здоровья может быть организовано с учётом особенностей их психофизического развития, индивидуальных возможностей и необходимых специальных условий их обучения.

При реализации данной дисциплины используются различные образовательные технологии (в том числе дистанционные) с учётом их адаптации для обучающихся с инвалидностью и ограниченными возможностями здоровья в зависимости от вида и характера ограниченных возможностей здоровья обучающихся.

Образовательные технологии используются во всех основных видах учебной работы по дисциплине (контактная работа, самостоятельная работа, индивидуальная работа), адаптируются с учётом способностей, особенностей восприятия, готовности к освоению учебного материала, имеющегося индивидуального социально-образовательного опыта обучающихся с инвалидностью и ограниченными возможностями здоровья.

При реализации дисциплины конкретные формы и виды самостоятельной и индивидуальной работы обучающихся с инвалидностью и ограниченными возможностями здоровья устанавливаются преподавателем. Выбор форм и видов самостоятельной и индивидуальной работы обучающихся с инвалидностью и обучающихся с ограниченными возможностями здоровья осуществляется с учётом их способностей, особенностей восприятия и готовности к освоению учебного материала.

Обучающиеся из числа лиц с ограниченными возможностями здоровья и с инвалидностью при необходимости обеспечиваются печатными и (или) электронными образовательными ресурсами (учебники, учебные пособия, материалы для самостоятельной работы и т.д.) в формах, адаптированных к ограничениям их здоровья и восприятия информации:

для лиц с нарушениями зрения:

- в печатной форме увеличенным шрифтом;
- в форме электронного документа;

для лиц с нарушениями слуха:

- в печатной форме;
- в форме электронного документа;

для лиц с нарушениями опорно-двигательного аппарата:

- в печатной форме;
- в форме электронного документа.

Данный перечень может быть конкретизирован в зависимости от контингента обучающихся.

Проведение текущего контроля успеваемости и промежуточной аттестации (конкретные формы и процедуры) для обучающихся с инвалидностью и ограниченными возможностями здоровья по дисциплине устанавливается ФГБОУ ВО «УГГУ» самостоятельно.

но с учётом ограничений их здоровья и доводятся до сведения обучающихся в сроки, определённые в локальных актах университета.

Процедура проведения промежуточной аттестации для обучающихся с инвалидностью и ограниченными возможностями здоровья при необходимости устанавливается с учётом индивидуальных психофизических особенностей (устно, письменно на бумаге, письменно на компьютере, в форме тестирования и т.п.). При необходимости предусматривается увеличение времени на подготовку к промежуточной аттестации, а также предоставляется дополнительное время для подготовки ответа в ходе промежуточной аттестации. При необходимости промежуточная аттестация может проводиться в несколько этапов. Возможно установление индивидуальных графиков проведения текущего контроля успеваемости и прохождения промежуточной аттестации.

Учебно-методические материалы для проведения текущего контроля успеваемости и промежуточной аттестации предоставляются в формах с учётом особенностей их психофизического развития, индивидуальных возможностей к восприятию информации.

Освоение дисциплины и проведение процедуры оценивания результатов обучения обучающихся с инвалидностью и ограниченными возможностями здоровья предусматривает (в случае необходимости) использование специальных технических средств, необходимых им в связи с их индивидуальными особенностями. Эти средства могут быть предоставлены университетом, могут использоваться собственные технические средства.

Каждый обучающийся из числа лиц с инвалидностью и ограниченными возможностями здоровья в течение всего периода обучения при необходимости будет обеспечен индивидуальным неограниченным доступом к электронной информационно-образовательной среде УГГУ с использованием специальных технических и программных средств, содержащей электронные образовательные ресурсы, перечисленные в данной рабочей программе дисциплины и иметь доступ к необходимому программному обеспечению, адаптированному для обучающихся инвалидов и обучающихся с ограниченными возможностями здоровья.

МИНОБРНАУКИ РОССИЙСКОЙ ФЕДЕРАЦИИ

ФГБОУ ВО «Уральский государственный горный университет»



УТВЕРЖДАЮ

Директор по учебно-методическому
комплексу
С. А. Упоров

РАБОЧАЯ ПРОГРАММА ДИСЦИПЛИНЫ
ОП.04 ТРАНСПОРТНАЯ СИСТЕМА РОССИИ

Специальность

23.02.01 Организация перевозок и управление на транспорте (по видам)

программа подготовки специалистов среднего звена

базовая подготовка

на базе среднего общего образования

год набора: 2024

Одобрена на заседании кафедры

Горных машин и комплексов

(название кафедры)

Зав. кафедрой

Лагунова Ю. А.

(Фамилия И.О.)

Протокол № 1 от 06.09.2023

(Дата)

Рассмотрена методической комиссией
факультета

Горно-механического

(название факультета)

Председатель

Осипов П. А.

(Фамилия И.О.)

Протокол № 2 от 20.10.2023

(Дата)

Екатеринбург

Автор: Некрасова О. С., преподаватель СПО

Аннотация рабочей программы дисциплины Транспортная система России

Трудоемкость дисциплины: 216 час.

Форма промежуточной аттестации – экзамен.

Цель дисциплины: изучить общую характеристику транспортной системы Российской Федерации, рассмотреть технико-экономические особенности и показатели работы различных видов транспорта. Особое внимание уделить роли транспортного рынка в экономике страны, характеристике современного состояния транспортно-дорожного комплекса России.

Компетенции, формируемые в процессе изучения дисциплины:

общие

- выбирать способы решения задач профессиональной деятельности применительно к различным контекстам (ОК 01);
- содействовать сохранению окружающей среды, ресурсосбережению, применять знания об изменении климата, принципы бережливого производства, эффективно действовать в чрезвычайных ситуациях (ОК 07);

профессиональные

- выполнять операции по осуществлению перевозочного процесса с применением современных информационных технологий управления перевозками (ПК 1.1);
- организовывать работу персонала по обеспечению безопасности перевозок и выбору оптимальных решений при работах в условиях нестандартных и аварийных ситуаций (ПК 1.2);
- оформлять документы, регламентирующие организацию перевозочного процесса (ПК 1.3);
- организовывать работу персонала по планированию и организации перевозочного процесса (ПК 2.1);
- обеспечивать безопасность движения и решать профессиональные задачи посредством применения нормативно-правовых документов (ПК 2.2);
- организовывать работу персонала по технологическому обслуживанию перевозочного процесса (ПК 2.3).

Результат изучения дисциплины:

уметь:

- давать краткую экономико-географическую характеристику техническому оснащению и сфере применения различных видов транспорта;

знать:

- структуру транспортной системы России, основные направления грузопотоков и пассажиропотоков.

1. ЦЕЛИ ОСВОЕНИЯ ДИСЦИПЛИНЫ

Целью освоения учебной дисциплины является изучение общей характеристики транспортной системы Российской Федерации, рассмотрение технико-экономических особенностей и показателей работы различных видов транспорта. Особое внимание следует уделить роли транспортного рынка в экономике страны, характеристике современного состояния транспортно-дорожного комплекса России.

Задачи дисциплины:

- научиться составлять структурную схему транспортной системы,
- определять качественные и количественные показатели работы транспорта, грузового автомобильного транспорта.

Учебная дисциплина «Транспортная система России» обеспечивает формирование профессиональных и общих компетенций по всем видам деятельности ФГОС по специальности 23.02.01 Организация перевозок и управление на транспорте (по видам).

2. ПЕРЕЧЕНЬ ПЛАНИРУЕМЫХ РЕЗУЛЬТАТОВ ОБУЧЕНИЯ ПО ДИСЦИПЛИНЕ

Результатом освоения дисциплины является формирование у обучающихся следующих компетенций:

общих

- выбирать способы решения задач профессиональной деятельности применительно к различным контекстам (ОК 01);
- содействовать сохранению окружающей среды, ресурсосбережению, применять знания об изменении климата, принципы бережливого производства, эффективно действовать в чрезвычайных ситуациях (ОК 07);

профессиональных

- выполнять операции по осуществлению перевозочного процесса с применением современных информационных технологий управления перевозками (ПК 1.1);
- организовывать работу персонала по обеспечению безопасности перевозок и выбору оптимальных решений при работах в условиях нестандартных и аварийных ситуаций (ПК 1.2);
- оформлять документы, регламентирующие организацию перевозочного процесса (ПК 1.3);
- организовывать работу персонала по планированию и организации перевозочного процесса (ПК 2.1);
- обеспечивать безопасность движения и решать профессиональные задачи посредством применения нормативно-правовых документов (ПК 2.2);
- организовывать работу персонала по технологическому обслуживанию перевозочного процесса (ПК 2.3).

В рамках программы учебной дисциплины обучающимися осваиваются умения и знания

Код ОК, ПК	Умения	Знания
ОК 01, 07 ПК 1.1 –1.3, ПК 2.1 – 2.3	Давать краткую экономико-географическую характеристику техническому оснащению и сфере применения различных видов транспорта	Структуры транспортной системы России, основные направления грузопотоков и пассажиропотоков

3. МЕСТО ДИСЦИПЛИНЫ В СТРУКТУРЕ ОБРАЗОВАТЕЛЬНОЙ ПРОГРАММЫ

Дисциплина «Транспортная система России» является дисциплиной профессионального цикла учебного плана по специальности 23.02.01 Организация перевозок и управление на транспорте (по видам).

4. ОБЪЕМ ДИСЦИПЛИНЫ С УКАЗАНИЕМ КОЛИЧЕСТВА АКАДЕМИЧЕСКИХ ЧАСОВ, ВЫДЕЛЕННЫХ НА КОНТАКТНУЮ РАБОТУ ОБУЧАЮЩИХСЯ С ПРЕПОДАВАТЕЛЕМ (ПО ВИДАМ УЧЕБНЫХ ЗАНЯТИЙ) И НА САМОСТОЯТЕЛЬНУЮ РАБОТУ

Трудоемкость дисциплины								Контрольные и иные работы	курсо- вые ра- боты (проек- ты)
часы									
Общая (максим.)	лекции, уроки/в форме практ. подго- товки	практ.зан./ семинары/в форме практ.подг отовки	лабор. зан.	консуль- тации	СР	зачет	экс.		
<i>очная форма обучения</i>									
216	72	72		12	60		+	-	-

5. СОДЕРЖАНИЕ ДИСЦИПЛИНЫ, СТРУКТУРИРОВАННОЕ ПО ТЕМАМ (РАЗДЕЛАМ) С УКАЗАНИЕМ ОТВЕДЕННОГО НА НИХ КОЛИЧЕСТВА АКАДЕМИЧЕСКИХ ЧАСОВ И ВИДОВ УЧЕБНЫХ ЗАНЯТИЙ

5.1. Тематический план изучения дисциплины

№	Тема, раздел	Контактная работа обучающихся с преподавателем			В т.ч. в форме практической подготовки	Самостоятельная работа	Коды компетенций
		лекции, уроки	практ. занят./сем	лаборат. занятия			
1.	Транспорт и его значение в жизни общества. Производственный процесс, продукция транспорта	4				2	ОК 01 ,07 ПК 1.1-1.3 ПК 2.1-2.3
2.	Место транспорта в экономике России и сферы деятельности различных видов транспорта	4				4	ОК 01 ,07 ПК 1.1-1.3 ПК 2.1-2.3
3.	Влияние рыночных условий экономики на работу транспорта. Логистика на транспорте	4				2	ОК 01 ,07 ПК 1.1-1.3 ПК 2.1-2.3
4.	Взаимодействие, координация и конкуренция на транспорте. Основы транспортно-экспедиционной работы на транспорте	4				4	ОК 01 ,07 ПК 1.1-1.3 ПК 2.1-2.3
5.	Показатели работы по видам транспорта и факторы, определяющие понятие себестоимости перевозок	4	8			4	ОК 01 ,07 ПК 1.1-1.3 ПК 2.1-2.3
6.	Расчет показателей работы транспорта	6	4			4	ОК 01 ,07 ПК 1.1-1.3 ПК 2.1-2.3
7.	Железнодорожный транспорт	4	8			5	ОК 01 ,07 ПК 1.1-1.3 ПК 2.1-2.3

8.	Автомобильный транспорт	4	10			5	ОК 01 ,07 ПК 1.1-1.3 ПК 2.1-2.3
9.	Водный транспорт	4	4			3	ОК 01 ,07 ПК 1.1-1.3 ПК 2.1-2.3
10.	Воздушный транспорт	4	4			3	ОК 01 ,07 ПК 1.1-1.3 ПК 2.1-2.3
11.	Трубопроводный транспорт	4	4			3	ОК 01 ,07 ПК 1.1-1.3 ПК 2.1-2.3
12.	Промышленный транспорт. Классификация и область применения различных видов транспорта	4	8			5	ОК 01 ,07 ПК 1.1-1.3 ПК 2.1-2.3
13.	Городской транспорт	4	10			5	ОК 01 ,07 ПК 1.1-1.3 ПК 2.1-2.3
14.	Прямое и смешанное (мультимодальное) сообщение	4	4			3	ОК 01 ,07 ПК 1.1-1.3 ПК 2.1-2.3
15.	Интермодальные сообщения	4	4			3	ОК 01 ,07 ПК 1.1-1.3 ПК 2.1-2.3
16.	Транспортные коридоры России	4	4			3	ОК 01 ,07 ПК 1.1-1.3 ПК 2.1-2.3
17.	Научные проблемы транспорта по видам	6				2	ОК 01 ,07 ПК 1.1-1.3 ПК 2.1-2.3
	Выполнение курсовой работы (проекта)						
	ИТОГО	72	72			60	

5.2. Содержание учебной дисциплины

Тема 1: Роль единой транспортной системы в развитии экономики страны

Структура транспорта. Экономическое, культурное, социологическое, научное значение транспорта.

Составляющие транспортного процесса. Особенности управления транспортом.

Продукция транспорта.

Показатели перевозок по видам транспорта. Протяженность и плотность автомобильных дорог.

Сферы деятельности различных видов транспорта.

Краткая история развития видов транспорта.

Тема 2: Общие вопросы транспортного обеспечения

Долевое участие в перевозках частного и государственного транспорта. Основные понятия рыночных отношений.

Логистика на транспорте.

Взаимодействие, координация и конкуренция на транспорте.

Транспортно-экспедиционная деятельность при смешанном сообщении.

Тема 3: Показатели работы по видам транспорта

Определение основных показателей перевозок грузов и пассажиров.

Объемы перевозок грузов, пассажиров.

Грузооборот, пассажирооборот.

Средняя дальность перевозки. Грузо- и пассажиронапряженность.
Провозная способность дороги. Себестоимость перевозок. Скорость и сроки доставки грузов и пассажиров.
Сравнительная себестоимость перевозок различными видами транспорта.

Тема 4: Техничко-экономическая характеристика видов транспорта

История и значение железнодорожного транспорта в экономике России. Подвижной состав. Устройство железнодорожного пути. Технология работы на железнодорожном транспорте. Достоинства и недостатки железнодорожного транспорта. Перспективы развития.

Подвижной состав автомобильного транспорта. Классификация. Технология работы. Основные технико-эксплуатационные особенности и достоинства автомобильного транспорта.

Классификация подвижного состава речного и морского транспорта. Морские и речные порты. Технология работы морского и речного транспорта. Преимущества и недостатки.

Значение воздушного транспорта в экономике России. Долевое участие в перевозках частного и государственного воздушного транспорта. Маршруты перевозок воздушным транспортом. Основные технико-эксплуатационные показатели, достоинства и относительные недостатки воздушного транспорта.

Значение трубопроводного транспорта в экономике России. Техническое оснащение трубопроводного транспорта. Классификация трубопроводного транспорта. Проблемы и тенденции развития.

Промышленный железнодорожный транспорт добывающей промышленности. Конвейерный транспорт предприятий. Автомобильный транспорт карьеров и шахт.

Характеристика единой транспортной системы города. Виды городского транспорта, их долевое участие в перевозке пассажиров. Распределение пассажирооборота по различным видам транспорта. Определение числа автобусов на маршруте по пиковым пассажиропотокам.

Тема 5: Организация транспортного процесса в единой транспортной системе

Виды сообщений и их комбинации. Области применения. Достоинства и недостатки.

Трейлерные, контрейлерные, роудтрейлерные перевозки, ролкерные системы перевозок. Достоинства и недостатки.

Экономические основы разработки транспортных коридоров в мировой практике и в России. Определение транспортных коридоров согласно КВТ ЕЭК ООН.

Тема 6: Научные проблемы транспорта по видам

Перспективы развития железнодорожного, автомобильного, водного, воздушного, трубопроводного видов транспорта. Государственное регулирование транспортной деятельности.

5.3. Содержание практических занятий

Тема 3.

Форма проведения занятия – *решение задач*

Темы:

1. Определение коэффициента технической готовности, коэффициента выпуска и коэффициента использования автомобильного парка.
2. Расчет времени рейса, коэффициента использования пробега автомобильного транспорта.

Тема 4.

Форма проведения занятия – *интерактивная*

Темы:

1. Изучение верхнего строения железнодорожного пути.
2. Изучение конструкции вагонов.
3. Изучение конструкции конвейеров.

Форма проведения занятия – *решение задач*

Темы:

1. Расчет необходимого количества автомобилей для заданного объема и дальности перевозок.
2. Расчет времени доставки грузов на водном транспорте.
3. Расчет сменной производительности локомотивосостава для заданных условий.
4. Определение пассажиропотока на одном из автобусных маршрутов города.

Тема 5. Организация транспортного процесса в единой транспортной системе

Форма проведения занятия - *решение задач*

Темы:

1. Расчет времени доставки при смешанном сообщении перевозки грузов.
2. Расчет времени доставки грузов в смешанном сообщении при использовании интермодальных технологий.
3. Сравнение времени доставки грузов при обычном железнодорожном перемещении и при использовании ее в составе транспортного коридора.

Консультации

Формы проведения консультаций: индивидуальные и (или) групповые.

6. ПЕРЕЧЕНЬ УЧЕБНО-МЕТОДИЧЕСКОГО ОБЕСПЕЧЕНИЯ ДЛЯ САМОСТОЯТЕЛЬНОЙ РАБОТЫ ОБУЧАЮЩИХСЯ ПО ДИСЦИПЛИНЕ

Для организации самостоятельной работы обучающихся по изучению дисциплины «Транспортная система России» кафедрой подготовлены *Методические указания по организации самостоятельной работы и задания* для студентов специальности 23.02.01 Организация перевозок и управление на транспорте (по видам).

Обоснование затрат времени на самостоятельную работу обучающихся (СРО)

Суммарный объем часов на СРО очной формы обучения составляет 60 час.

№ п/п	Виды самостоятельной работы	Единица измерения	Норма времени, час	Расчетная трудоемкость СРО по нормам, час.	Принятая трудоемкость СРО, час.
1	Повторение материала лекций	1 час	0,1-4,0	1 x 17= 17	17
2	Самостоятельное изучение тем дисциплины	1 тема	1,0-8,0	1,7 x 17 = 29	29
3	Ответы на вопросы для самопроверки (самоконтроля)	1 тема	0,3-0,5	0,5 x 20 = 10	10
4	Подготовка к практическим (семинарским, лабораторным) занятиям	1 занятие	0,3-2,0	0,3 x 12= 3,6	4
	Итого:				60

Форма контроля самостоятельной работы студентов – проверка на практическом занятии, экзамен.

7. ТЕКУЩИЙ КОНТРОЛЬ И ПРОМЕЖУТОЧНАЯ АТТЕСТАЦИЯ ОБУЧАЮЩИХСЯ ПО ДИСЦИПЛИНЕ

Оценка результатов обучения осуществляется в ходе текущего контроля успеваемости и промежуточной аттестации.

Оценочные средства *текущего контроля*: опрос, практикоориентированное задание.

Для осуществления текущего контроля знаний, умений обучающихся используется комплект оценочных средств.

Промежуточная аттестация по итогам освоения дисциплины проводится в форме экзамена.

Для осуществления промежуточной аттестации обучающихся используется комплект оценочных средств по дисциплине.

При реализации дисциплины используется балльно-рейтинговая система оценки учебной деятельности в соответствии с Положением о балльно-рейтинговой системе оценки учебной деятельности (учебном рейтинге) обучающихся в ФГБОУ ВО «Уральский государственный горный университет» (СМК ОД.Пл.04-06.222-2021).

Распределение баллов в рамках текущего рейтинга и рейтинга промежуточной аттестации по учебной дисциплине представлены в комплекте оценочных средств по дисциплине.

Полученные значения учебного рейтинга обучающихся в баллах переводятся в оценки, выставляемые по следующей шкале:

Количество баллов	Отметка за экзамен/ зачёт с оценкой	Отметка о зачёте
80-100	Отлично	Зачтено
65-79	Хорошо	
50-64	Удовлетворительно	
0-49	Неудовлетворительно	Не зачтено

8. ПЕРЕЧЕНЬ ОСНОВНОЙ И ДОПОЛНИТЕЛЬНОЙ УЧЕБНОЙ ЛИТЕРАТУРЫ, НЕОБХОДИМОЙ ДЛЯ ОСВОЕНИЯ ДИСЦИПЛИНЫ

8.1. Основная литература

№ п/п	Наименование	Кол-во экз.
1	Троицкая Н. А. Единая транспортная система России: учебник / Н. А. Троицкая, А. Б. Чубуков. 3-е изд., стер. М.: Издательский центр «Академия», 2010. 240 с.	17
2	Троицкая Н. А. Мультимодальные системы транспортировки и интермодальные технологии / Н. А. Троицкая, А. Б. Чубуков, М. В. Шилимов. М.: Издательский центр «Академия», 2011. 332 с.	10

8.2. Дополнительная литература

№ п/п	Наименование	Кол-во экз.
1	Транспортная система России. Общий курс транспорта: методическая разработка к лабораторным работам для студентов направления 190700 и 190701 / А. Г. Попов; Уральский государственный горный университет. Екатеринбург: УГГУ. Часть 1: Железнодорожный транспорт. 2014. 56 с.	50
2	Транспортная система России. Общий курс транспорта: методическая разработка к лабораторным работам для студентов направления 190700 и 190701 / А. Г. Попов; Уральский государственный горный университет. Екатеринбург: УГГУ. Ч. 2: Автомобильный транспорт. 2014. 60 с.	55
3	Транспортная система России. Общий курс транспорта: методическая разработка к	50

	лабораторным работам для студентов направления 190700 и 190701 / А. Г. Попов; Уральский государственный горный университет. Екатеринбург: УГГУ. Ч. 3: Водный транспорт. 2014. 60 с.	
4	Транспортная система России. Общий курс транспорта: методическая разработка к лабораторным работам для студентов направления 190700 и 190701 / А. Г. Попов; Уральский государственный горный университет. Екатеринбург: УГГУ. Ч. 4: Воздушный и трубопроводный транспорт. 2014. 60 с.	50

8.3. Нормативные правовые акты

1. «Устав автомобильного транспорта и городского наземного электрического транспорта» от 08.11.2007 № 259-ФЗ. Режим доступа: ИПС «КонсультантПлюс».
2. Гражданский Кодекс Российской Федерации 2018 – 2017. Режим доступа: ИПС «КонсультантПлюс».
3. Трудовой кодекс РФ [Электронный ресурс]: Федеральный закон от 30.12.2001 № 197-ФЗ (с доп. и изм.). Режим доступа: ИПС «КонсультантПлюс».

9. ПЕРЕЧЕНЬ РЕСУРСОВ ИНФОРМАЦИОННО - ТЕЛЕКОММУНИКАЦИОННОЙ СЕТИ «ИНТЕРНЕТ», НЕОБХОДИМЫХ ДЛЯ ОСВОЕНИЯ ДИСЦИПЛИНЫ, ПРОФЕССИОНАЛЬНЫХ БАЗ ДАННЫХ

Ресурсы сети Интернет:

1. Электронно-библиотечная система образовательных и просветительских изданий: [электронный ресурс]. <https://infourok.ru/informacionnyj-proekt-novogo-pokoleniya-elektronno-bibliotchnaya-sistema-obrazovatelnye-i-prosvetitelskie-4820519.html>
2. Российское образование. Федеральный портал: [электронный ресурс]. – Поисковые системы www: Rambler, Mail, Yandex, Google и др.
3. Федеральный портал «Единое окно доступа к образовательным ресурсам» <http://window.edu.ru/window> и <http://window.edu.ru/window/catalog>.
4. Федеральный центр информационно-образовательных ресурсов – <http://fcior.edu.ru/>
5. Федеральное хранилище «Единая коллекция цифровых образовательных ресурсов» – <http://school-collection.edu.ru/>.
6. Библиотекарь.Ру – электронная библиотека – <http://www.bibliotekar.ru>.
7. Информационный портал по логистике, транспорту и таможне – www.logistic.ru.

Информационные справочные системы:

Справочная правовая система «КонсультантПлюс»

Базы данных:

E-library: электронная научная библиотека: <https://elibrary.ru>

10. МЕТОДИЧЕСКИЕ УКАЗАНИЯ ДЛЯ ОБУЧАЮЩИХСЯ ПО ОСВОЕНИЮ ДИСЦИПЛИНЫ

Алгоритм работы студентов для качественного усвоения дисциплины включает в себя следующие действия:

1. Изучение рабочей программы дисциплины, что позволит правильно сориентироваться в системе требований, предъявляемых к студенту со стороны преподавателя.
2. Посещение и конспектирование лекций.
3. Обязательная подготовка к практическим/семинарским/, лабораторным занятиям.
4. Изучение основной и дополнительной литературы, нормативных правовых актов, интернет-источников.
5. Выполнение всех видов самостоятельной работы.

11. ПЕРЕЧЕНЬ ПРОГРАММНОГО ОБЕСПЕЧЕНИЯ, ИСПОЛЬЗУЕМОГО ПРИ ОСУЩЕСТВЛЕНИИ ОБРАЗОВАТЕЛЬНОГО ПРОЦЕССА ПО ДИСЦИПЛИНЕ

1. MathCAD
2. Microsoft Windows 8 Professional
3. Microsoft Office Standard 2013
4. Microsoft SQL Server Standard 2014
5. Microsoft Office Professional 2013
6. Golden Software Surfer
7. Statistica Base
8. «Комплекс Credo для ВУЗов – Майнфрейм Геология+геостатистика»,
9. «Комплекс Credo для ВУЗов – Майнфрейм технология»
10. ИПС «КонсультантПлюс».

12. ОПИСАНИЕ МАТЕРИАЛЬНО-ТЕХНИЧЕСКОЙ БАЗЫ, НЕОБХОДИМОЙ ДЛЯ ОСУЩЕСТВЛЕНИЯ ОБРАЗОВАТЕЛЬНОГО ПРОЦЕССА ПО ДИСЦИПЛИНЕ

Реализация данной учебной дисциплины осуществляется с использованием материально-технической базы, обеспечивающей проведение всех видов учебных занятий обучающихся, предусмотренных программой учебной дисциплины, соответствующей действующим санитарным и противопожарным правилам и нормам, включающей:

специальные помещения, представляющие собой:

- учебные аудитории для проведения лекций;
- учебные аудитории для проведения практических занятий;
- учебные аудитории для групповых и индивидуальных консультаций;
- учебные аудитории для текущего контроля и промежуточной аттестации,
- аудитории (помещения) для самостоятельной работы;
- лаборатории (5205 «Транспортная система России», 2028 «Горнопромышленный транспорт»)

13. ОСОБЕННОСТИ РЕАЛИЗАЦИИ УЧЕБНОЙ ДИСЦИПЛИНЫ (МОДУЛЯ) ДЛЯ ЛИЦ С ИНВАЛИДНОСТЬЮ И ОГРАНИЧЕННЫМИ ВОЗМОЖНОСТЯМИ ЗДОРОВЬЯ

Освоение дисциплины для обучающихся с инвалидностью и ограниченными возможностями здоровья может быть организовано с учётом особенностей их психофизического развития, индивидуальных возможностей и необходимых специальных условий их обучения.

При реализации данной дисциплины используются различные образовательные технологии (в том числе дистанционные) с учётом их адаптации для обучающихся с инвалидностью и ограниченными возможностями здоровья в зависимости от вида и характера ограниченных возможностей здоровья обучающихся.

Образовательные технологии используются во всех основных видах учебной работы по дисциплине (контактная работа, самостоятельная работа, индивидуальная работа), адаптируются с учётом способностей, особенностей восприятия, готовности к освоению учебного материала, имеющегося индивидуального социально-образовательного опыта обучающихся с инвалидностью и ограниченными возможностями здоровья.

При реализации дисциплины конкретные формы и виды самостоятельной и индивидуальной работы обучающихся с инвалидностью и ограниченными возможностями здоровья устанавливаются преподавателем. Выбор форм и видов самостоятельной и индивидуальной работы обучающихся с инвалидностью и обучающихся с ограниченными возможностями здоровья осуществляется с учётом их способностей, особенностей восприятия и готовности к освоению учебного материала.

Обучающиеся из числа лиц с ограниченными возможностями здоровья и с инвалидностью при необходимости обеспечиваются печатными и (или) электронными образовательными ресурсами (учебники, учебные пособия, материалы для самостоятельной работы и т.д.) в формах, адаптированных к ограничениям их здоровья и восприятия информации:

для лиц с нарушениями зрения:

- в печатной форме увеличенным шрифтом;
- в форме электронного документа;

для лиц с нарушениями слуха:

- в печатной форме;
- в форме электронного документа;

для лиц с нарушениями опорно-двигательного аппарата:

- в печатной форме;
- в форме электронного документа.

Данный перечень может быть конкретизирован в зависимости от контингента обучающихся.

Проведение текущего контроля успеваемости и промежуточной аттестации (конкретные формы и процедуры) для обучающихся с инвалидностью и ограниченными возможностями здоровья по дисциплине устанавливается ФГБОУ ВО «УГГУ» самостоятельно с учётом ограничений их здоровья и доводятся до сведения обучающихся в сроки, определённые в локальных актах университета.

Процедура проведения промежуточной аттестации для обучающихся с инвалидностью и ограниченными возможностями здоровья при необходимости устанавливается с учётом индивидуальных психофизических особенностей (устно, письменно на бумаге, письменно на компьютере, в форме тестирования и т.п.). При необходимости предусматривается увеличение времени на подготовку к промежуточной аттестации, а также предоставляется дополнительное время для подготовки ответа в ходе промежуточной аттестации. При необходимости промежуточная аттестация может проводиться в несколько этапов. Возможно установление индивидуальных графиков проведения текущего контроля успеваемости и прохождения промежуточной аттестации.

Учебно-методические материалы для проведения текущего контроля успеваемости и промежуточной аттестации предоставляются в формах с учётом особенностей их психофизического развития, индивидуальных возможностей к восприятию информации.

Освоение дисциплины и проведение процедуры оценивания результатов обучения обучающихся с инвалидностью и ограниченными возможностями здоровья предусматривает (в случае необходимости) использование специальных технических средств, необходимых им в связи с их индивидуальными особенностями. Эти средства могут быть предоставлены университетом, могут использоваться собственные технические средства.

Каждый обучающийся из числа лиц с инвалидностью и ограниченными возможностями здоровья в течение всего периода обучения при необходимости будет обеспечен индивидуальным неограниченным доступом к электронной информационно-образовательной среде УГГУ с использованием специальных технических и программных средств, содержащей электронные образовательные ресурсы, перечисленные в данной рабочей программе дисциплины и иметь доступ к необходимому программному обеспечению, адаптированному для обучающихся инвалидов и обучающихся с ограниченными возможностями здоровья.

МИНИСТЕРСТВО НАУКИ И ВЫСШЕГО ОБРАЗОВАНИЯ РФ

ФГБОУ ВО «Уральский государственный горный университет»



УТВЕРЖДАЮ

Директор учебно-методического
комплекса
С. А. Упоров

РАБОЧАЯ ПРОГРАММА ДИСЦИПЛИНЫ
ОП.05 ТЕХНИЧЕСКИЕ СРЕДСТВА
(АВТОМОБИЛЬНОГО ТРАНСПОРТА)

Специальность

23.02.01 Организация перевозок и управление на транспорте (по видам)

программа подготовки специалистов среднего звена

базовая подготовка

на базе среднего общего образования

год набора: **2024**

Одобрена на заседании кафедры

Горных машин и комплексов
(название кафедры)

Зав. кафедрой

(подпись)

Лагунова Ю. А.

(Фамилия И.О.)

Протокол № 1 от 06.09.2023

(Дата)

Рассмотрена методической комиссией
факультета

Горно-механического
(название факультета)

Председатель

(подпись)

Осипов П.А.

(Фамилия И.О.)

Протокол № 2 от 20.10.2023

(Дата)

Екатеринбург

Автор: Гаврилова Л. А., доцент, к.т.н.

Аннотация рабочей программы дисциплины Технические средства (автомобильного транспорта)

Трудоемкость дисциплины: 264 часа.

Форма промежуточной аттестации – экзамен

Цель дисциплины: усвоить систему теоретических знаний и практических навыков по организации и механизации погрузочно-разгрузочных механизмов при перевозке грузов автомобильным транспортом.

Компетенции, формируемые в процессе изучения дисциплины:

общие

- выбирать способы решения задач профессиональной деятельности применительно к различным контекстам (ОК 01);
- содействовать сохранению окружающей среды, ресурсосбережению, применять знания об изменении климата, принципы бережливого производства, эффективно действовать в чрезвычайных ситуациях (ОК 07);

профессиональные

- выполнять операции по осуществлению перевозочного процесса с применением современных информационных технологий управления перевозками (ПК 1.1);
- организовывать работу персонала по обеспечению безопасности перевозок и выбору оптимальных решений при работах в условиях нестандартных и аварийных ситуаций (ПК 1.2);
- организовывать работу персонала по планированию и организации перевозочного процесса (ПК 2.1);
- обеспечивать безопасность движения и решать профессиональные задачи посредством применения нормативно-правовых документов (ПК 2.2);
- организовывать работу персонала по технологическому обслуживанию перевозочного процесса (ПК 2.3);
- обеспечивать осуществление процесса управления перевозками на основе логистической концепции и организовывать рациональную переработку грузов (ПК 3.2).

Результат изучения дисциплины:

уметь:

- различать типы погрузочно-разгрузочных машин;
- рассчитывать основные параметры складов и техническую производительность погрузочно-разгрузочных машин.

знать:

- материально-техническую базу транспорта (по видам транспорта);
- основные характеристики и принципы работы технических средств транспорта (по видам транспорта).

1. ЦЕЛИ ОСВОЕНИЯ ДИСЦИПЛИНЫ

Целью освоения учебной дисциплины «Технические средства (автомобильного транспорта)» является усвоение системы теоретических знаний и практических навыков по организации и механизации погрузочно-разгрузочных механизмов при перевозке грузов автомобильным транспортом.

Задачи дисциплины:

- формирование у студентов системы знаний о различных видах транспорта, их технических средствах;
- изучение принципов управления, технологии перевозок.

Учебная дисциплина «Технические средства (автомобильного транспорта)» обеспечивает формирование профессиональных и общих компетенций по всем видам деятельности ФГОС по специальности 23.02.01 Организация перевозок и управление на транспорте (по видам).

2. ПЕРЕЧЕНЬ ПЛАНИРУЕМЫХ РЕЗУЛЬТАТОВ ОБУЧЕНИЯ ПО ДИСЦИПЛИНЕ

Результатом освоения дисциплины «Технические средства (автомобильного транспорта)» является формирование у обучающихся следующих компетенций:

общих

- выбирать способы решения задач профессиональной деятельности применительно к различным контекстам (ОК 01);
- содействовать сохранению окружающей среды, ресурсосбережению, применять знания об изменении климата, принципы бережливого производства, эффективно действовать в чрезвычайных ситуациях (ОК 07);

профессиональных

- выполнять операции по осуществлению перевозочного процесса с применением современных информационных технологий управления перевозками (ПК 1.1);
- организовывать работу персонала по обеспечению безопасности перевозок и выбору оптимальных решений при работах в условиях нестандартных и аварийных ситуаций (ПК 1.2);
- организовывать работу персонала по планированию и организации перевозочного процесса (ПК 2.1);
- обеспечивать безопасность движения и решать профессиональные задачи посредством применения нормативно-правовых документов (ПК 2.2);
- организовывать работу персонала по технологическому обслуживанию перевозочного процесса (ПК 2.3);
- обеспечивать осуществление процесса управления перевозками на основе логистической концепции и организовывать рациональную переработку грузов (ПК 3.2).

В результате освоения дисциплины обучающийся должен:

Код ОК, ПК	Умения	Знания
ОК 01, 07 ПК 1.1, 1.2 2.1-2.3, 3.2	- различать типы погрузочно-разгрузочных машин; - рассчитывать основные параметры складов и техническую производительность погрузочно-разгрузочных машин.	- материально-техническую базу транспорта (по видам транспорта); - основные характеристики и принципы работы технических средств транспорта (по видам транспорта).

3. МЕСТО ДИСЦИПЛИНЫ В СТРУКТУРЕ ОБРАЗОВАТЕЛЬНОЙ ПРОГРАММЫ

Дисциплина «Технические средства (автомобильного транспорта)» является дисциплиной профессионального цикла учебного плана по специальности 23.02.01 Организация перевозок и управление на транспорте (по видам).

4. ОБЪЕМ ДИСЦИПЛИНЫ С УКАЗАНИЕМ КОЛИЧЕСТВА АКАДЕМИЧЕСКИХ ЧАСОВ, ВЫДЕЛЕННЫХ НА КОНТАКТНУЮ РАБОТУ ОБУЧАЮЩИХСЯ С ПРЕПОДАВАТЕЛЕМ (ПО ВИДАМ УЧЕБНЫХ ЗАНЯТИЙ) И НА САМОСТОЯТЕЛЬНУЮ РАБОТУ

Трудоемкость дисциплины								Контрольные и иные работы	курсо- вые ра- боты (проек- ты)
часы									
Общая (максим.)	лекции, в форме практ. подго- товки	практ. зан./ семинары/в форме практ. под- готовки	лабор. зан	консуль- тации	СР	зачет	экз.		
<i>очная форма обучения</i>									
264	88	88		16	72		++	-	-

5. СОДЕРЖАНИЕ ДИСЦИПЛИНЫ, СТРУКТУРИРОВАННОЕ ПО ТЕМАМ (РАЗДЕЛАМ) С УКАЗАНИЕМ ОТВЕДЕННОГО НА НИХ КОЛИЧЕСТВА АКАДЕМИЧЕСКИХ ЧАСОВ И ВИДОВ УЧЕБНЫХ ЗАНЯТИЙ

5.1. Тематический план изучения дисциплины

Для студентов очной формы обучения:

№	Тема, раздел	Контактная работа обучающихся с преподавателем			В т.ч. в форме прак- тической подготовки	Самостоя- тельная ра- бота	Коды ком- петенций
		лекции, уроки	практ. занят. /сем	лабо- рат. занят			
1	Общие сведения об устрой- стве автомобиля	6	6			4	ОК 01, 07 ПК 1.1, 1.2 ПК 2.1-2.3, 3.2
2	Общее устройство и пара- метры двигателя	6	6			4	ОК 01, 07 ПК 1.1, 1.2 ПК 2.1-2.3, 3.2
3	Электрооборудование авто- мобилей	6	6			4	ОК 01, 07 ПК 1.1, 1.2 ПК 2.1-2.3, 3.2
4	Трансмиссия	6	6			4	ОК 01, 07 ПК 1.1, 1.2 ПК 2.1-2.3, 3.2
5	Ходовая часть	6	6			4	ОК 01, 07 ПК 1.1, 1.2 ПК 2.1-2.3, 3.2
6	Механизмы управления	6	6			4	ОК 01, 07 ПК 1.1, 1.2 ПК 2.1-2.3, 3.2

7	Общая характеристика транспортных средств автотранспорта	6	6			4	ОК 01, 07 ПК 1.1, 1.2 ПК 2.1-2.3, 3.2
8	Автомобили общетранспортного назначения	8	8			4	ОК 01, 07 ПК 1.1, 1.2 ПК 2.1-2.3, 3.2
9	Специализированный подвижной состав	6	6			4	ОК 01, 07 ПК 1.1, 1.2 ПК 2.1-2.3, 3.2
	Итого за семестр	56	56			36	
10	Основные типы погрузочно-разгрузочных средств	8	8			8	ОК 01, 07 ПК 1.1, 1.2 ПК 2.1-2.3, 3.2
11	Погрузочно-разгрузочные машины и оборудование складов	8	8			8	ОК 01, 07 ПК 1.1, 1.2 ПК 2.1-2.3, 3.2
12	Организация погрузочно-разгрузочных и транспортных работ	8	8			10	ОК 01, 07 ПК 1.1, 1.2 ПК 2.1-2.3, 3.2
13	Комплексная механизация и автоматизация погрузочно-разгрузочных работ на складе	8	8			10	ОК 01, 07 ПК 1.1, 1.2 ПК 2.1-2.3, 3.2
	Итого за семестр	32	32			36	
	ИТОГО	88	88			72	

5.2. Содержание учебной дисциплины

Тема 1: Общие сведения об устройстве автомобиля

Основные части автомобиля и их назначение.

Схемы компоновки автомобиля по расположению двигателя и кабины.

Схемы компоновки автомобиля по распределению веса по осям.

Тема 2: Общее устройство и параметры двигателя

Общее устройство и типы двигателей внутреннего сгорания (ДВС). Механизмы ДВС – кривошипно-шатунный и газораспределительный. Системы ДВС – система питания бензиновых двигателей и дизеля, система смазки, система охлаждения и система зажигания.

Тема 3: Электрооборудование автомобилей

Основные системы электрооборудования и их назначение.

Генераторы постоянного и переменного тока.

Аккумуляторные батареи.

Стартеры со смешанным и последовательным возбуждением.

Тема 4: Трансмиссия

Типы и общее устройство трансмиссий.

Сцепления: фрикционные, электромагнитные и гидравлические.

Коробки передач и раздаточные коробки.

Ведущие мост и конечные передачи.

Тема 5: Ходовая часть

Назначение ходовой части и предъявляемые к ней требования.

Рамы – лонжеронные, хребтовые и смешанные.

Подвески автомобиля – зависимые и независимые, рессорные и гидропневматические.

Колесный движитель.

Тема 6: Механизмы управления

Рулевое управление.

Усилители рулевого управления.

Тормозные системы.

Управление тормозами.

Тема 7: Общая характеристика транспортных средств автотранспорта

Классификация подвижного состава по назначению, осевой нагрузке, виду перевозок. Маркировка и техническая характеристика технических средств автотранспорта. Виды конструктивных схем подвижного состава.

Тема 8: Автомобили общетранспортного назначения

Типы автомобилей общетранспортного назначения. Классификация и общая характеристика.

Характеристика парка подвижного состава. Списочный и рабочий парк.

Пробег подвижного состава – производительный, холостой, нулевой.

Производительность грузового автомобиля.

Провозные возможности подвижного состава.

Выбор типа грузового подвижного состава.

Тема 9. Специализированный подвижной состав

Автомобили и автопоезда-фургоны.

Автомобили и автопоезда-рефрижераторы.

Автомобили и автопоезда-самопогрузчики.

Автомобили и автопоезда-самосвалы.

Автомобили и автопоезда-цистерны.

Автопоезда для перевозки длинномерных и тяжеловесных грузов.

Тема 10. Основные типы погрузочно-разгрузочных средств

Общее устройство и основные технологические характеристики погрузочно-разгрузочных средств.

Виды рабочего оборудования погрузочно-разгрузочных средств.

Конструкции погрузочно-разгрузочных средств периодического действия.

Конструкции погрузочно-разгрузочных средств непрерывного действия.

Тема 11. Грузочно-разгрузочные машины и оборудование складов

Краны: виды и их техническая характеристика. Стропы и грузозахватные механизмы и приспособления.

Экскаваторы.

Автопогрузчики.

Электропогрузчики и минипогрузчики.

Тема 12. Организация погрузочно-разгрузочных и транспортных работ

Основы организации производства погрузочно-разгрузочных и транспортных работ.

Типы складов и их транспортное обслуживание.
 Нормы выработки и определение режима работы машин.
 Техничко-экономические расчеты при выборе вариантов организации погрузочно-разгрузочных работ.

Тема 13. Комплексная механизация и автоматизация погрузочно-разгрузочных работ на складе

Сыпучие грузы. Штучные грузы. Хранение, содержание, погрузочно-разгрузочные работы.

Железобетонные конструкции. Сельскохозяйственные грузы. Хранение, содержание, погрузочно-разгрузочные работы.

Промышленные товары. Топлива и наливные грузы. Хранение, содержание, погрузочно-разгрузочные работы.

Практические занятия проводятся в традиционных формах, активных, а также интерактивных: решение задач, тестирование.

Практические занятия включают практические задания с использованием персональных компьютеров.

Консультации

Формы проведения консультаций: индивидуальные и (или) групповые.

6. ПЕРЕЧЕНЬ УЧЕБНО-МЕТОДИЧЕСКОГО ОБЕСПЕЧЕНИЯ ДЛЯ САМОСТОЯТЕЛЬНОЙ РАБОТЫ ОБУЧАЮЩИХСЯ ПО ДИСЦИПЛИНЕ

Для организации самостоятельной работы обучающихся по изучению дисциплины кафедрой подготовлены *Методические указания по организации самостоятельной работы и задания для обучающихся специальности 23.02.01 Организация перевозок и управление на транспорте (по видам)*.

Обоснование затрат времени на самостоятельную работу обучающихся (СРО)

Суммарный объем часов на СРО очной формы обучения составляет 72 час.

№ п/п	Виды самостоятельной работы	Единица измерения	Норма времени, час	Расчетная трудоемкость СРО по нормам, час.	Принятая трудоемкость СРО, час.
1	Повторение материала лекций	1 час	0,1-4,0	$0,2 \times 88 = 17,5$	17,5
2	Самостоятельное изучение тем дисциплины	1 тема	1,0-8,0	$2,0 \times 13 = 26$	26
3	Ответы на вопросы для самопроверки (самоконтроля)	1 тема	0,3-0,5	$0,5 \times 13 = 6,5$	6,5
5	Подготовка к практическим (семинарским, лабораторным) занятиям	1 занятие	0,3-2,0	$0,4 \times 44 = 17,5$	17,5
8	Подготовка к тестированию	1 тест по теме	0,1-0,5	$0,4 \times 13 = 5,2$	5,2
	Итого:				72

Форма контроля самостоятельной работы студентов – проверка на практическом занятии, тестирование, экзамен.

7. ТЕКУЩИЙ КОНТРОЛЬ И ПРОМЕЖУТОЧНАЯ АТТЕСТАЦИЯ ОБУЧАЮЩИХСЯ ПО ДИСЦИПЛИНЕ

Оценка результатов обучения осуществляется в ходе текущего контроля успеваемости и промежуточной аттестации.

Формы *текущего контроля* (оценочные средства): практикоориентированное задание, тесты.

Для осуществления текущего контроля знаний, умений обучающихся используется комплект оценочных средств.

Промежуточная аттестация по итогам освоения дисциплины проводится в форме экзамена.

Для осуществления промежуточной аттестации обучающихся используется комплект оценочных средств по дисциплине.

При реализации дисциплины используется балльно-рейтинговая система оценки учебной деятельности в соответствии с Положением о балльно-рейтинговой системе оценки учебной деятельности (учебном рейтинге) обучающихся в ФГБОУ ВО «Уральский государственный горный университет» (СМК ОД.Пл.04-06.222-2021).

Распределение баллов в рамках текущего рейтинга и рейтинга промежуточной аттестации по учебной дисциплине представлены в комплекте оценочных средств по дисциплине.

Полученные значения учебного рейтинга обучающихся в баллах переводятся в оценки, выставляемые по следующей шкале:

Количество баллов	Отметка за экзамен/ зачёт с оценкой	Отметка о зачёте
80-100	Отлично	Зачтено
65-79	Хорошо	
50-64	Удовлетворительно	
0-49	Неудовлетворительно	Не зачтено

8. ПЕРЕЧЕНЬ ОСНОВНОЙ И ДОПОЛНИТЕЛЬНОЙ УЧЕБНОЙ ЛИТЕРАТУРЫ, НЕОБХОДИМОЙ ДЛЯ ОСВОЕНИЯ ДИСЦИПЛИНЫ

8.1. Основная литература

№ п/п	Наименование	Кол-во экз.
1	Пехальский А. П., Пехальский И. А. Устройство автомобилей: учебник для учреждений сред. проф. образования. М.: Издательский центр «Академия», 2013. 528 с.	17
2	Селифанов В. В., Бирюков М. К. Устройство и техническое обслуживание грузовых автомобилей учебник для учреждений сред. проф. образования. М.: Издательский центр «Академия», 2014. 400 с.	15

8.2. Дополнительная литература

№ п/п	Наименование	Кол-во экз.
1	Пехальский А. П., Пехальский И. А. Устройство автомобилей: иллюстрированное учебное пособие. М.: Издательский центр «Академия», 2012. 28 плакатов.	22
2	Пехальский А. П., Пехальский И. А. Устройство автомобилей: Контрольные материалы: учеб. пособие для учреждений сред. проф. образования. М.: Издательский центр «Академия», 2013.128 с.	25
3	Слон Ю. М. Автотехника. Ростов на /Д: Феникс, 2013. 352 с.	23
4	Туревский И. С. и др. Электрооборудование автомобилей. М.:ФОРУМ. ИНФРА-М, 2007.	18

5	Вахламов В. К. Техника автомобильного транспорта: подвижной состав и эксплуатационные свойства: учебное пособие. М.: Издательский центр «Академия», 2005. 528 с.	17
---	--	----

8.3. Нормативные правовые акты

1. Трудовой кодекс РФ [Электронный ресурс]: Федеральный закон от 30.12.2001 № 197-ФЗ (с доп. и изм.). - Режим доступа: ИПС «КонсультантПлюс».
2. Положение о техническом обслуживании и ремонте подвижного состава автомобильного транспорта [Электронный ресурс]: утв. Минавтотрансом РСФСР 20.09.1984. - Режим доступа: ИПС «КонсультантПлюс».

9. ПЕРЕЧЕНЬ РЕСУРСОВ ИНФОРМАЦИОННО - ТЕЛЕКОММУНИКАЦИОННОЙ СЕТИ «ИНТЕРНЕТ», НЕОБХОДИМЫХ ДЛЯ ОСВОЕНИЯ ДИСЦИПЛИНЫ, ПРОФЕССИОНАЛЬНЫХ БАЗ ДАННЫХ

Ресурсы сети Интернет:

Электронно-библиотечная система образовательных и просветительских изданий: [электронный ресурс]. – URL <http://www.iqlib.ru>

Российское образование. Федеральный портал: [электронный ресурс]. – Поиск системы [www: Rambler](http://www.Rambler.com), [Mail](http://www.Mail.ru), [Yandex](http://www.Yandex.ru), [Google](http://www.Google.ru) и др.

URL <http://www.edu.ru/modules>

Единое окно доступа к образовательным ресурсам: Информационная система: [электронный ресурс]. – URL <http://window.edu.ru>

Электронные библиотеки:

Государственная публичная научно-техническая библиотека России - www.gpntb.ru ;

Российская государственная библиотека - www.rsl.ru;

Российская национальная библиотека - <http://ner.ru/>;

Информационные справочные системы:

Справочная правовая система «КонсультантПлюс»

Базы данных:

E-library: электронная научная библиотека: <https://elibrary.ru>

10. МЕТОДИЧЕСКИЕ УКАЗАНИЯ ДЛЯ ОБУЧАЮЩИХСЯ ПО ОСВОЕНИЮ ДИСЦИПЛИНЫ

Алгоритм работы студентов для качественного усвоения дисциплины включает в себя следующие действия:

1. Изучение рабочей программы дисциплины, что позволит правильно сориентироваться в системе требований, предъявляемых к студенту со стороны преподавателя.
2. Посещение и конспектирование лекций.
3. Обязательная подготовка к практическим занятиям.
4. Изучение основной и дополнительной литературы, нормативных правовых актов, интернет-источников.
5. Выполнение всех видов самостоятельной работы.

11. ПЕРЕЧЕНЬ ПРОГРАММНОГО ОБЕСПЕЧЕНИЯ, ИСПОЛЬЗУЕМОГО ПРИ ОСУЩЕСТВЛЕНИИ ОБРАЗОВАТЕЛЬНОГО ПРОЦЕССА ПО ДИСЦИПЛИНЕ

Microsoft Office Standard 2013

ИПС «КонсультантПлюс».

12. ОПИСАНИЕ МАТЕРИАЛЬНО-ТЕХНИЧЕСКОЙ БАЗЫ, НЕОБХОДИМОЙ ДЛЯ ОСУЩЕСТВЛЕНИЯ ОБРАЗОВАТЕЛЬНОГО ПРОЦЕССА ПО ДИСЦИПЛИНЕ

Реализация данной учебной дисциплины осуществляется с использованием материально-технической базы, обеспечивающей проведение всех видов учебных занятий обучающихся, предусмотренных программой учебной дисциплины, соответствующей действующим санитарным и противопожарным правилам и нормам, включающей:

- учебные аудитории для проведения лекций;
- учебные аудитории для проведения практических занятий;
- учебные аудитории для групповых и индивидуальных консультаций;
- кабинет технических средств (автомобильного транспорта) (ауд. 5206).

13. ОСОБЕННОСТИ РЕАЛИЗАЦИИ УЧЕБНОЙ ДИСЦИПЛИНЫ ДЛЯ ЛИЦ С ИНВАЛИДНОСТЬЮ И ОГРАНИЧЕННЫМИ ВОЗМОЖНОСТЯМИ ЗДОРОВЬЯ

Освоение дисциплины для обучающихся с инвалидностью и ограниченными возможностями здоровья может быть организовано с учётом особенностей их психофизического развития, индивидуальных возможностей и необходимых специальных условий их обучения.

При реализации данной дисциплины используются различные образовательные технологии (в том числе дистанционные) с учётом их адаптации для обучающихся с инвалидностью и ограниченными возможностями здоровья в зависимости от вида и характера ограниченных возможностей здоровья обучающихся.

Образовательные технологии используются во всех основных видах учебной работы по дисциплине (контактная работа, самостоятельная работа, индивидуальная работа), адаптируются с учётом способностей, особенностей восприятия, готовности к освоению учебного материала, имеющегося индивидуального социально-образовательного опыта обучающихся с инвалидностью и ограниченными возможностями здоровья.

При реализации дисциплины конкретные формы и виды самостоятельной и индивидуальной работы обучающихся с инвалидностью и ограниченными возможностями здоровья устанавливаются преподавателем. Выбор форм и видов самостоятельной и индивидуальной работы обучающихся с инвалидностью и обучающихся с ограниченными возможностями здоровья осуществляется с учётом их способностей, особенностей восприятия и готовности к освоению учебного материала.

Обучающиеся из числа лиц с ограниченными возможностями здоровья и с инвалидностью при необходимости обеспечиваются печатными и (или) электронными образовательными ресурсами (учебники, учебные пособия, материалы для самостоятельной работы и т.д.) в формах, адаптированных к ограничениям их здоровья и восприятия информации:

для лиц с нарушениями зрения:

- в печатной форме увеличенным шрифтом;
- в форме электронного документа;

для лиц с нарушениями слуха:

- в печатной форме;
- в форме электронного документа;

для лиц с нарушениями опорно-двигательного аппарата:

- в печатной форме;
- в форме электронного документа.

Данный перечень может быть конкретизирован в зависимости от контингента обучающихся.

Проведение текущего контроля успеваемости и промежуточной аттестации (конкретные формы и процедуры) для обучающихся с инвалидностью и ограниченными воз-

возможностями здоровья по дисциплине устанавливается ФГБОУ ВО «УГГУ» самостоятельно с учётом ограничений их здоровья и доводятся до сведения обучающихся в сроки, определённые в локальных актах университета.

Процедура проведения промежуточной аттестации для обучающихся с инвалидностью и ограниченными возможностями здоровья при необходимости устанавливается с учётом индивидуальных психофизических особенностей (устно, письменно на бумаге, письменно на компьютере, в форме тестирования и т.п.). При необходимости предусматривается увеличение времени на подготовку к промежуточной аттестации, а также предоставляется дополнительное время для подготовки ответа в ходе промежуточной аттестации. При необходимости промежуточная аттестация может проводиться в несколько этапов. Возможно установление индивидуальных графиков проведения текущего контроля успеваемости и прохождения промежуточной аттестации.

Учебно-методические материалы для проведения текущего контроля успеваемости и промежуточной аттестации предоставляются в формах с учётом особенностей их психофизического развития, индивидуальных возможностей к восприятию информации.

Освоение дисциплины и проведение процедуры оценивания результатов обучения обучающихся с инвалидностью и ограниченными возможностями здоровья предусматривает (в случае необходимости) использование специальных технических средств, необходимых им в связи с их индивидуальными особенностями. Эти средства могут быть предоставлены университетом, могут использоваться собственные технические средства.

Каждый обучающийся из числа лиц с инвалидностью и ограниченными возможностями здоровья в течение всего периода обучения при необходимости будет обеспечен индивидуальным неограниченным доступом к электронной информационно-образовательной среде УГГУ с использованием специальных технических и программных средств, содержащей электронные образовательные ресурсы, перечисленные в данной рабочей программе дисциплины и иметь доступ к необходимому программному обеспечению, адаптированному для обучающихся инвалидов и обучающихся с ограниченными возможностями здоровья.

МИНОБРНАУКИ РОССИИ

ФГБОУ ВО «Уральский государственный горный университет»



УТВЕРЖДАЮ

Проректор по учебно-методическому комплексу С.А.Упоров

РАБОЧАЯ ПРОГРАММА ДИСЦИПЛИНЫ

ОП.06 ПРАВОВОЕ ОБЕСПЕЧЕНИЕ ПРОФЕССИОНАЛЬНОЙ ДЕЯТЕЛЬНОСТИ

Специальность

23.02.01 Организация перевозок и управление на транспорте (по видам)

программа подготовки специалистов среднего звена

базовая подготовка

на базе среднего общего образования

год набора: **2024**

Одобрена на заседании кафедры

АУОД

(название кафедры)

Зав. кафедрой

(подпись)

Мальцев Н. В.

(Фамилия И.О.)

Протокол № 1 от 04.09.2023

(Дата)

Рассмотрена методической комиссией факультета

Горно-механического

(название факультета)

Председатель

(подпись)

Осипов П. А.

(Фамилия И.О.)

Протокол № 2 от 20.10.2023

(Дата)

Екатеринбург

Автор: Ю. В. Балашова, ст. преподаватель

**Рабочая программа дисциплины согласована с выпускающей кафедрой
горных машин и комплексов**

Заведующий кафедрой



Ю. А. Лагунова
И.О. Фамилия

Аннотация рабочей программы дисциплины Правовое обеспечение профессиональной деятельности

Трудоемкость дисциплины: 102 часа.

Форма промежуточной аттестации – зачет

Цель дисциплины: формирование целостного представления о правовой системе РФ, ее законодательстве; формирование видения роли права в жизни цивилизованного общества, как одного из основных регуляторов развивающихся общественных отношений; формирование не только теоретических знаний, умений, владений в сфере права, но и придания им прикладного характера.

Компетенции, формируемые в процессе изучения дисциплины:

общие

- проявлять гражданско-патриотическую позицию, демонстрировать осознанное поведение на основе традиционных общечеловеческих ценностей, в том числе с учетом гармонизации межнациональных и межрелигиозных отношений, применять стандарты антикоррупционного поведения (ОК 06);

профессиональные

- организовывать работу персонала по обработке перевозочных документов и осуществлению расчетов за услуги, предоставляемые транспортными организациями (ПК 3.1);

- обеспечивать осуществление процесса управления перевозками на основе логистической концепции и организовывать рациональную переработку грузов (ПК 3.2);

- применять в профессиональной деятельности основные положения, регулирующие взаимоотношения пользователей транспорта и перевозчика (ПК 3.3).

Результат изучения дисциплины:

Уметь:

- защищать свои права в соответствии с трудовым законодательством.

Знать:

- права и обязанности работников в сфере профессиональной деятельности;

- законодательные акты и другие нормативные документы, регулирующие правовые отношения в процессе профессиональной деятельности;

1. ЦЕЛИ ОСВОЕНИЯ ДИСЦИПЛИНЫ

Целью освоения учебной дисциплины является получение будущими специалистами знаний правовых норм, регулирующих хозяйственную деятельность предприятий; в соответствии с требованиями к уровню подготовки студенты должны уметь ориентироваться в системе действующего законодательства, знать основные нормы права, регулирующего их профессиональную деятельность; свободно и грамотно пользоваться системой российского правоведения, с учетом любых происходящих изменений в условиях рынка, уметь работать с нормативно-правовыми документами, регламентирующими профессиональную деятельность; изучение данного курса также должно способствовать формированию у студентов нового экономического мышления, развитию гражданско-правовой активности, ответственности, правосознания, правовой культуры, необходимых для эффективного выполнения основных социальных ролей в обществе.

Задачи дисциплины:

- усвоение основных понятий в области гражданского, трудового и административного права;
- изучение действующей законодательной и нормативной базы профессиональной деятельности;
- рассмотрение видов договоров и порядка их составления;
- приобретение умений использовать нормативные документы, регламентирующие профессиональную деятельность специалиста.

2. ПЕРЕЧЕНЬ ПЛАНИРУЕМЫХ РЕЗУЛЬТАТОВ ОБУЧЕНИЯ ПО ДИСЦИПЛИНЕ

Результатом освоения дисциплины является формирование у обучающихся следующих компетенций:

общих

- проявлять гражданско-патриотическую позицию, демонстрировать осознанное поведение на основе традиционных общечеловеческих ценностей, в том числе с учетом гармонизации межнациональных и межрелигиозных отношений, применять стандарты антикоррупционного поведения (ОК 06);

профессиональных

- организовывать работу персонала по обработке перевозочных документов и осуществлению расчетов за услуги, предоставляемые транспортными организациями (ПК 3.1);
- обеспечивать осуществление процесса управления перевозками на основе логистической концепции и организовывать рациональную переработку грузов (ПК 3.2);
- применять в профессиональной деятельности основные положения, регулирующие взаимоотношения пользователей транспорта и перевозчика (ПК 3.3).

В рамках программы учебной дисциплины обучающимися осваиваются умения и знания:

Код ОК, ПК	Умения	Знания
ОК 06 ПК 3.1-3.3	- защищать свои права в соответствии с трудовым законодательством.	- права и обязанности работников в сфере профессиональной деятельности; - законодательные акты и другие нормативные документы, регулирующие правовые отношения в процессе профессиональной деятельности.

3. МЕСТО ДИСЦИПЛИНЫ В СТРУКТУРЕ ОБРАЗОВАТЕЛЬНОЙ ПРОГРАММЫ

Дисциплина «Правовое обеспечение профессиональной деятельности» относится к обязательной части профессионального цикла основной профессиональной образовательной программы по специальности 23.02.01 Организация перевозок и управление на транспорте (по видам).

4. ОБЪЕМ ДИСЦИПЛИНЫ С УКАЗАНИЕМ КОЛИЧЕСТВА АКАДЕМИЧЕСКИХ ЧАСОВ, ВЫДЕЛЕННЫХ НА КОНТАКТНУЮ РАБОТУ ОБУЧАЮЩИХСЯ С ПРЕПОДАВАТЕЛЕМ (ПО ВИДАМ УЧЕБНЫХ ЗАНЯТИЙ) И НА САМОСТОЯТЕЛЬНУЮ РАБОТУ

Трудоемкость дисциплины								Контрольные и иные работы	курсо- вые ра- боты (проект- ты)
часы									
Общая (максим.)	лекции, уроки	практ.зан./ семинары	лабор.зан	консуль- тации	СР	зачет	экс.		
<i>очная форма обучения</i>									
102	34	34		4	30	+		-	-

5. СОДЕРЖАНИЕ ДИСЦИПЛИНЫ, СТРУКТУРИРОВАННОЕ ПО ТЕМАМ (РАЗДЕЛАМ) С УКАЗАНИЕМ ОТВЕДЕННОГО НА НИХ КОЛИЧЕСТВА АКАДЕМИЧЕСКИХ ЧАСОВ И ВИДОВ УЧЕБНЫХ ЗАНЯТИЙ

5.1 Тематический план изучения дисциплины

Для студентов очной формы обучения:

№	Тема, раздел	Контактная работа обучающихся с преподавателем			В т.ч. в форме практической подготовки	Самостоятельная работа	Коды компетенций
		лекции, уроки	практ. занят./сем	лаборат.занят			
1.	Организационно-правовые формы юридических лиц, их правовой статус	6	6			4	ОК 06 ПК 3.1-3.3
2.	Правовое регулирование договорных отношений в хозяйственной деятельности организации (предприятия)	6	6			4	ОК 06
3.	Административно-правовые отношения	4	4			4	ОК 06
4.	Административные правонарушения и административная ответственность	6	6			4	ОК 06 ПК 3.1-3.3
5.	Понятие и виды трудовых отношений	4	4			4	ОК 06
6.	Режим труда и отдыха	4	4			4	ОК 06
7.	Трудовые споры и порядок их разрешения	4	4			6	ОК 06 ПК 3.1-3.3
	ИТОГО	34	34			30	

5.2. Содержание учебной дисциплины

Тема 1. Организационно-правовые формы юридических лиц, их правовой статус.

1. Основные положения об организациях (предприятиях) как субъектах хозяйственного права. Понятие юридического лица. Классификация и правоспособность юридических лиц. Учредительные документы юридических лиц.
2. Государственная регистрация предприятия. Органы юридических лиц. Наименование и местонахождение юридических лиц. Представительства и филиалы. Реорганизация и ликвидация предприятия. Несостоятельность (банкротство) предприятия.
3. Основные положения об отдельных видах организаций: полное товарищество, товарищество на вере, ООО, АО, производственные кооперативы, государственные и муниципальные унитарные предприятия, некоммерческие организации. Ответственность юридических лиц.

Тема 2. Правовое регулирование договорных отношений в хозяйственной деятельности организации (предприятия).

1. Понятие и значение хозяйственного договора. Форма хозяйственного договора. Договор купли-продажи. Договор поставки.
2. Транспортные договоры. Договоры на выполнение научно-исследовательских и опытно-конструкторских работ. Договоры на передачу имущества во временное пользование. Договоры о совместной деятельности.
3. Организация договорной работы в организации.

Тема 3. Административно-правовые отношения.

1. Понятие административно-правового отношения. Субъекты и объекты административно-правового отношения.
2. Содержание административно-правового отношения. Особенности административно-правовых отношений. Основания возникновения, изменения, прекращения административно-правовых отношений.
3. Виды административно-правовых отношений.

Тема 4. Административные правонарушения и административная ответственность.

1. Принуждение как форма и метод деятельности государственной администрации.
2. Понятие, цели и виды административно-правового принуждения.
3. Понятие, цели, структура и основания административной ответственности.
4. Субъекты административной ответственности.
5. Понятие и признаки административного правонарушения.
6. Состав административного правонарушения.
7. Виды правонарушений в административном праве.
8. Отграничение административного правонарушения от преступления.
9. Общая характеристика Кодекса об административных правонарушениях Российской Федерации.

Тема 5. Понятие и виды трудовых отношений.

1. Формы применения труда. Сфера действия трудового права.
2. Предмет трудового права.
3. Трудовые отношения и иные непосредственно связанные с ними отношения.
4. Характеристика метода трудового права.
5. Понятие системы трудового права. Место трудового права в системе российского права.
6. Функции трудового права.
7. Роль, задачи трудового права и тенденции его развития.

Тема 6. Режим труда и отдыха

1. Понятие и виды времени отдыха.
2. Перерывы в работе. Выходные и нерабочие праздничные дни.
3. Понятие и виды отпусков.
4. Порядок предоставления ежегодных оплачиваемых отпусков.
5. Особенности предоставления отпуска без сохранения заработной платы.
6. Понятие и виды рабочего времени.
7. Работа за пределами нормальной продолжительности рабочего времени.
8. Режим и учет рабочего времени.

Тема 7. Трудовые споры и порядок их разрешения.

1. Способы защиты трудовых прав и свобод.
 - 1.1. Самозащита работниками трудовых прав.
 - 1.2. Защита трудовых прав работников профессиональными союзами.
 - 1.3. Государственный надзор и контроль за соблюдением трудового законодательства и иных нормативных правовых актов, содержащих нормы трудового права.
 - 1.4. Судебная защита.
2. Понятие и виды трудовых споров.
3. Порядок рассмотрения индивидуальных трудовых споров.
4. Порядок рассмотрения коллективных трудовых споров.

5.3. Содержание практических занятий

Тема 1. Организационно-правовые формы юридических лиц, их правовой статус

Форма проведения занятия – *тест*.

Основные задания:

1. Перечень организационно-правовых форм коммерческих организаций:
 - а) определен в ГК РФ;
 - б) определен в ГК РФ и в иных законах;
 - в) определен в законе «О коммерческих организациях».

2. Учредительный(е) документ(ы) акционерного общества – это:
 - а) положение;
 - б) устав;
 - в) устав и учредительный договор;
 - г) учредительный договор.

3. Место нахождения юридического лица - это:
 - а) место его государственной регистрации;
 - б) его юридический адрес;
 - в) его почтовый адрес;
 - г) место нахождения его исполнительного органа.

4. Признаки, присущие юридическому лицу:
 - а) организационное единство;
 - б) имущественная обособленность;
 - в) самостоятельная имущественная ответственность;
 - г) все перечисленное.

5. Юридическое лицо считается ликвидированным с момента:
 - а) вступления в законную силу решения суда;
 - б) закрытия расчетных счетов предприятия;

- в) отзыва лицензии;
- г) внесении об этом в единый государственный реестр юридических лиц.

Форма проведения занятия – **контрольная работа**

Основные задания:

Заполнить таблицу

Форма юридического лица	ОДО	ООО	ЗАО	ОАО	ПК (кооператив)
Количество участников					
Учредительные документы					
Размер уставного фонда					
Порядок и срок формирования уставного капитала					
Ответственность участников					
Возможность изменения состава участников					
Органы управления юридического лица					
Роль участников (учредителей)					

Тема 2. Правовое регулирование договорных отношений в хозяйственной деятельности организации (предприятия)

Форма проведения занятия – **тест**.

Основные задания:

1. Определите правовую природу договора купли-продажи:
 - а) реальный, односторонний, возмездный;
 - б) консенсуальный, возмездный, двусторонний;
 - в) консенсуальный, односторонний, возмездный;
 - г) реальный, двусторонний, возмездный;
 - д) в пользу третьего лица.

2. По договору купли-продажи продавец обязуется передать покупателю имущество:
 - а) в собственность;
 - б) в пользование;
 - в) во временное владение;
 - г) во временное владение и пользование;
 - д) для доставки в пункт назначения.

3. Риск случайной гибели или повреждения предмета договора купли-продажи переходит на покупателя с момента:
 - а) исполнения покупателем обязанности по оплате товара;

- б) перехода к покупателю права собственности на товар;
- в) исполнения продавцом обязанности по передаче товара покупателю;
- г) заключения договора купли-продажи;
- д) использования товара покупателем.

4. В случае продажи товара ненадлежащего качества покупатель вправе требовать от продавца:

- а) расторжения договора и возврата уплаченной за товар денежной суммы;
- б) соразмерного уменьшения покупной цены;
- в) безвозмездного устранения недостатков товара в разумный срок;
- г) замены товара ненадлежащего качества на товар, соответствующий договору;
- д) совершения одного из перечисленных действий по выбору покупателя.

5. По договору розничной купли-продажи товар передается покупателю для:

- а) государственных нужд;
- б) использования в предпринимательской деятельности;
- в) последующей продажи;
- г) личного, домашнего, семейного или иного использования, не связанного с предпринимательской деятельностью;
- д) использования в иных целях, не связанных с личным, домашним, семейным и иным подобным использованием.

Форма проведения занятия – **бизнес-кейсы**.

Основные задания:

1. Гражданка Анисимова и ее бывший муж обратились к нотариусу с просьбой удостоверить достигнутое между ними соглашение, согласно которому разведенные супруги взаимно отказываются от предъявления друг другу каких-либо требований по содержанию малолетних детей, муж обязуется не претендовать на раздел совместно нажитого имущества, а жена - не вступать в новый брак до достижения детьми совершеннолетия. Нотариус отказался удостоверить подобную сделку.

Правильно ли поступил нотариус?

2. Старший научный сотрудник института Васильев подарил институту библиотеку специальной литературы, которую он собирал в течение всей жизни. О своем даре он объявил на заседании ученого совета института, а также в интервью, опубликованном в институтской многотиражке.

Поскольку книг было много и перевезти их сразу было сложно, Васильев осуществлял их перевозку небольшими партиями. Не успев передать все книги, Васильев скончался. Его сын, являясь единственным наследником по закону, в ответ на просьбу директора института передать оставшиеся книги, потребовал вернуть все ранее переданные его отцом книги, ссылаясь на то, что договор между его отцом и институтом не был надлежащим образом оформлен.

В суде, где рассматривался данный спор, институт предъявил акт принятия на баланс книг, переданных Васильевым в дар институту, подписанный заведующим библиотекой института и утвержденный директором института.

Как следует разрешить возникший спор?

Тема 3. Административно-правовые отношения.

Форма проведения занятия – **контрольная работа**.

Основные задания:

1. Составьте схемы:
 - виды субъектов административных правоотношений;
 - виды юридических фактов в административном праве.
2. Как соотносятся понятия «субъект административного права» и «субъект административно-правовых отношений»?
3. Дайте классификацию субъектов административных правоотношений
4. Составьте схему структуры административно-правовых отношений.
5. Составьте таблицу основных характеристик административно-правовых отношений.

Форма проведения занятия – *бизнес-кейсы*.

Основные задания:

1. В соответствии с законом субъекта РФ «О чрезвычайных мерах по борьбе с экстремистской деятельностью» лица, подозреваемые в причастности к деятельности экстремистских группировок, могли быть подвергнуты задержанию в административном порядке сроком на 30 суток. Прокурор области обратился в суд с заявлением, в котором просил признать данный закон недействующим, поскольку он противоречит ст. 27.5 КоАП РФ. Суд заявление прокурора

удовлетворил, указав в своем решении, что предметом регулирования данного закона являются не административно-правовые отношения, а уголовно-процессуальные.

Дайте юридический анализ дела. Какова юридическая природа правоотношений, составивших предмет регулирования оспоренного закона?

2. Сотрудник ОВД Пирожков приказом начальника УМВД области был уволен из органов внутренних дел за совершение проступков, несовместимых с требованиями, предъявляемыми к личным и нравственным качествам сотрудника полиции. Пирожков обратился в суд с заявлением о признании своего увольнения незаконным, так как трудовое законодательство не предусматривает подобного основания для увольнения.

Проанализируйте ситуацию с позиции действующего законодательства. О каких правоотношениях идет речь в данном случае?

Тема 4. Административные правонарушения и административная ответственность.

Форма проведения занятия – *контрольная работа*.

Основные задания:

1. Проведите классификацию следующих мер административного предупреждения:
 - введение карантина;
 - принудительное выселение из домов, грозящих обвалом;
 - проверка документов;
 - досмотр ручной клади пассажиров самолета;
 - личный досмотр граждан.
2. С учетом содержания этих понятий заполните таблицу оснований привлечения к административной ответственности по отдельным нормам КоАП РФ:

Норма КоАП РФ	Юридическое основание	Фактическое основание	Процессуальное основание
ч. 1 ст. 5.25			
ч. 1 ст. 6.24			
ч. 2.1 ст. 14.16			
ч. 1 ст. 20.20			

3. Раскройте взаимосвязь понятий «административная ответственность», «административное принуждение», «административное наказание», соотнесите их.

4. Заполните таблицу:

Критерии	Виды административно-правового принуждения			
	Меры предупреждения	Меры пресечения	Меры процессуального обеспечения	Меры ответственности
Понятие				
Правовое регулирование				
Примеры				

5. Раскройте содержание основополагающих принципов административной ответственности: законности, объективной истины, вины, равенства перед законом, неотвратимости ответственности, справедливости и целесообразности, гуманизма.

Форма проведения занятия – **бизнес-кейсы**.

Основные задания:

1. Во время патрулирования сотрудниками полиции было обнаружено, что возле дома на детской площадке несовершеннолетние Ковров и Баталов распивали спиртные напитки, вместе с ними находились 25-летние Забликов и Сидоров. Дайте правовую оценку ситуации.

Какие действия должны совершить сотрудники полиции?

2. К сотрудникам полиции обратилась гражданка с сообщением о том, что ранее судимый сосед собирает у себя дома несовершеннолетних, распивает с ними спиртные напитки, на лестничной площадке постоянно мусор, окурки от сигарет, стены исписаны. Компании ведут себя шумно, нарушают ночной покой и отдых граждан, проживающих в доме. Дайте правовую оценку действиям несовершеннолетних и соседа.

Какие действия должны совершить сотрудники полиции?

Тема 5. Понятие и виды трудовых отношений.

Форма проведения занятия – **тест**.

Основные задания:

1. Подберите правильный вариант пропущенных словосочетаний в следующем определении:

Трудовые отношения – отношения, основанные на соглашении между _____ и _____ о личном выполнении работником за плату _____ (работы по должности в соответствии со штатным расписанием, профессии, специальности с указанием квалификации, конкретного вида поручаемой работнику _____ работы), _____ подчинении _____ работника _____ при обеспечении работодателем условий труда, предусмотренных _____ и иными нормативными правовыми актами, содержащими нормы трудового права, коллективным договором, соглашениями, локальными нормативными актами, трудовым договором.

2. Следующие правоотношения относятся к непосредственно связанным с трудовыми (выберите правильные ответы):

- а) отношения по организации труда и управлению трудом;
- б) отношения по привлечению к административной ответственности;
- в) отношения по пенсионному обеспечению;
- г) отношения по материальной ответственности работодателей и работников в сфере труда.

3. К основаниям возникновения трудовых отношений относятся (выберите правильные ответы):

- а) заключение трудового договора;
- б) избрание на должность;
- в) осуждение по приговору суда к наказанию, предусматривающему исправительные работы;
- г) судебного решения о расторжении трудового договора.

4. К факторам дифференциации в трудовом праве относятся (выберите правильные ответы):

- а) уровень квалификации работника;
- б) возраст;
- в) климатические особенности районов крайнего Севера и приравненных к ним местностей;
- г) пол.

5. Система трудового права:

- а) не подразумевает деления на части;
- б) состоит из общей и особенной части;
- в) состоит из общей части.

Форма проведения занятия – *бизнес-кейсы*.

Основные задания:

1. Капитонов, будучи учредителем и участником ООО «СтройЦентр», выходя из общества, обратился к исполнительному директору с просьбой о внесении периода его деятельности по созданию общества и пребывания в числе участников в трудовую книжку с тем, чтобы это время было включено в трудовой стаж. У руководителя кадровой службы возникли сомнения о возможности включения указанного периода в трудовой стаж. Капитонов, настаивая на своей просьбе, указал, что, являясь участником ООО «СтройЦентр», он неоднократно выполнял различные работы в интересах общества: осуществлял коммерческое посредничество, участвовал в деловых переговорах, доставлял на своем личном автомобиле руководителей к месту переговоров, ездил за документами и т. п.

Какова правовая природа отношений Капитонова и ООО «СтройЦентр»? Правомерно ли требование Капитонова?

2. Индивидуальный предприниматель Куприн осуществляет деятельность, связанную с реализацией продуктов питания. В октябре Куприн заболел, и его родственник выразил желание оказать ему помощь и осуществлять продажу продуктов питания в киоске в период заболевания Куприна. Индивидуальный предприниматель Куприн и его родственник заключили гражданско-правовой договор, в силу которого родственник безвозмездно осуществляет продажу продуктов питания в киоске индивидуального предпринимателя. Условиями указанного договора предусмотрено, что родственник индивидуального предпринимателя осуществляет торговлю в течение всего времени работы киоска, находится в киоске каждый день - 5 дней в неделю по 8 часов.

Включаются ли данные отношения в предмет трудового права? Назовите признаки трудовых правоотношений.

Тема 6. Режим труда и отдыха

Форма проведения занятия – *тест*.

Основные задания:

1. Продолжительность рабочего дня (смены), непосредственно предшествующего нерабочему праздничному дню:

- а) уменьшается на один час для всех работников, кроме тех, которым установлено сокращенное рабочее время;
- б) уменьшается на один час;
- в) уменьшается на один час для всех работников, кроме совместителей.

2. Выйти на работу до начала рабочего дня, работник, которому установлен ненормированный рабочий день:

- а) обязан, при наличии распоряжения работодателя;
- б) не обязан, работник обязан лишь задерживаться по распоряжению работодателя после окончания установленной продолжительности рабочего дня;
- в) вправе, если видит в этом необходимость.

3. Режим рабочего времени должен предусматривать:

- а) продолжительность рабочего времени, продолжительность ежедневной работы (смены), чередование рабочих и нерабочих дней;
- б) время начала и окончания работы, продолжительность ежедневной работы, время перерывов в работе;
- в) продолжительность рабочей недели, работу с ненормированным рабочим днем для отдельных категорий работников, продолжительность ежедневной работы (смены), время начала и окончания работы, время перерывов в работе; число смен в сутки, чередование рабочих и нерабочих дней.

4. Нормальная продолжительность рабочего времени не может превышать:

- а) 40 часов в неделю;
- б) 38 часов в неделю;
- в) 60 часов в неделю.

5. Ночное время – это время:

- а) с 23 часов до 5 часов;
- б) с 22 часов до 6 часов;
- в) с 22 часов до 8 часов.

Форма проведения занятия – *бизнес-кейсы*.

Основные задания:

1. Женщины, работающие в сельскохозяйственном кооперативе на основании членства, узнав из телепередачи о том, что им должна предоставляться 36-часовая рабочая неделя, подали председателю кооператива заявление об установлении им в соответствии с требованиями трудового законодательства сокращенного рабочего дня с оплатой, как за полный рабочий день. Председатель кооператива обратился за консультацией в коллегия адвокатов. Дайте понятие полного (нормального) и сокращенного рабочего времени.

Каким категориям работников работодатель обязан установить сокращенное рабочее время? Распространяется ли в данной части трудовое законодательство на лиц, работающих в кооперативах на основании членства? Составьте письменное юридическое заключение.

2. В государственную инспекцию труда за разъяснениями обратились работница Шустова. Ей было отказано в установлении неполного рабочего дня для ухода за больным внуком (медицинское заключение имеется) на том основании, что у ребенка есть трудоспособные родители, а Шустова проживает отдельно от детей и внука. Свою просьбу Шустова мотивировала тем, что ребенок требует круглосуточного ухода, а его родители, также перейдя на неполный рабочий день, просили ей помочь, потому что боялись потерять работу.

Тема 7. Трудовые споры и порядок их разрешения.

Форма проведения занятия – *опрос*.

Основные вопросы:

1. Государственный надзор и контроль, за соблюдением трудового законодательства.
2. Защита трудовых прав работников профессиональными союзами.
3. Формы самозащиты работниками трудовых прав.
4. Понятие и виды трудовых споров. Принципы рассмотрения трудовых споров. Подведомственность трудовых споров.
5. Понятие и порядок рассмотрения индивидуальных трудовых споров.
6. Порядок рассмотрения коллективных трудовых споров.

Форма проведения занятия – *бизнес-кейсы*.

Основные задания:

1. В связи с производственной необходимостью, в течение нескольких дней работники завода «Техстрой» были привлечены для работы в цех по переработке сырья. В том числе, и главный бухгалтер завода Носова. Носова на переработку не вышла, но находилась в эти дни на своем служебном месте. В связи с невыходом в цех переработки на Носову были наложено дисциплинарное взыскание. Носова посчитала такие действия работодателя необоснованными и обратилась в суд с иском о признании незаконными приказов о наложении дисциплинарного взыскания и его отмене.

Права ли Носова в этой ситуации? Составьте решение суда.

2. Рабочий Дровнин уволен с работы по п. 5 ст. 81 ТК РФ за неоднократное неисполнение без уважительных причин возложенных на него трудовых обязанностей - отказы от разгрузки вагонов. Считая увольнение незаконным, Дровнин предъявил иск о восстановлении его на работе и оплате вынужденного прогула. Систематические отказы от разгрузки вагонов объяснил отсутствием спецодежды. В исковом заявлении Дровнин указал, что его вины в неисполнении трудовых обязанностей нет, так как из всех предусмотренных правилами безопасности погрузочно-разгрузочных работ средств защиты и приспособлений, он получил только каску и хлопчатобумажный костюм. В январе, феврале 2012 г. под выгрузку поступали полувагоны со смерзшимся углем. Для разгрузки таких полувагонов требовались специальные приспособления, которыми работающие на разгрузке должны при помощи монтажных поясов цепляться за борта полувагонов. Поскольку эти приспособления выданы не были, он не мог приступить к работе. Оцените аргументы Дровнина. Решите дело по существу.

Консультации

Формы проведения консультаций: индивидуальные и (или) групповые.

6. ПЕРЕЧЕНЬ УЧЕБНО-МЕТОДИЧЕСКОГО ОБЕСПЕЧЕНИЯ ДЛЯ САМОСТОЯТЕЛЬНОЙ РАБОТЫ ОБУЧАЮЩИХСЯ ПО ДИСЦИПЛИНЕ

Для организации самостоятельной работы обучающихся по изучению дисциплины кафедрой подготовлены *Методические указания по организации самостоятельной работы и задания для обучающихся специальности 23.02.01 Организация перевозок и управление на транспорте (по видам)*.

Для выполнения контрольной работы студентами кафедрой подготовлены *Методические рекомендации и задания к контрольной работе для обучающихся специальности 23.02.01 Организация перевозок и управление на транспорте (по видам)*.

Обоснование затрат времени на самостоятельную работу обучающихся (СРО)

Суммарный объем часов на СРО очной формы обучения составляет 30 часов.

№ п/п	Виды самостоятельной работы	Единица измерения	Норма времени, час	Расчетная трудоемкость СРО по нормам, час.	Принятая трудоемкость СРО, час.
1	Повторение материала лекций	1 час	0,1-4,0	$1,5 \times 7 = 10,5$	10,5
2	Ответы на вопросы для самопроверки (самоконтроля)	1 тема	0,3-0,5	$0,5 \times 7 = 3,5$	3,5
3	Подготовка к практическим (семинарским, лабораторным) занятиям	1 занятие	0,3-2,0	$1 \times 6 = 6$	6
4	Подготовка к контрольной работе	1 работа	1,0-25,0	$2,0 \times 4 = 8$	8
5	Подготовка к тестированию	1 тест по теме	0,1-0,5	$0,5 \times 4 = 2$	2
	Итого:				30

7. ТЕКУЩИЙ КОНТРОЛЬ И ПРОМЕЖУТОЧНАЯ АТТЕСТАЦИЯ ОБУЧАЮЩИХСЯ ПО ДИСЦИПЛИНЕ

Оценка результатов обучения осуществляется в ходе текущего контроля успеваемости и промежуточной аттестации.

Оценочные средства *текущего контроля*: тест, контрольная работа, опрос, бизнес-кейсы.

Для осуществления текущего контроля знаний, умений обучающихся используется комплект оценочных средств.

Промежуточная аттестация по итогам освоения дисциплины проводится в форме *зачета*.

При реализации дисциплины используется балльно-рейтинговая система оценки учебной деятельности в соответствии с Положением о балльно-рейтинговой системе оценки учебной деятельности (учебном рейтинге) обучающихся в ФГБОУ ВО «Уральский государственный горный университет» (СМК ОД.Пл.04-06.222-2021).

Распределение баллов в рамках текущего рейтинга и рейтинга промежуточной аттестации по учебной дисциплине представлены в комплекте оценочных средств по дисциплине.

Полученные значения учебного рейтинга обучающихся в баллах переводятся в оценки, выставляемые по следующей шкале:

Количество баллов	Отметка за экзамен/ зачёт с оценкой	Отметка о зачёте
80-100	Отлично	Зачтено
65-79	Хорошо	
50-64	Удовлетворительно	
0-49	Неудовлетворительно	Не зачтено

8. ПЕРЕЧЕНЬ ОСНОВНОЙ И ДОПОЛНИТЕЛЬНОЙ УЧЕБНОЙ ЛИТЕРАТУРЫ, НЕОБХОДИМОЙ ДЛЯ ОСВОЕНИЯ ДИСЦИПЛИНЫ

8.1 Основная литература

№ п/п	Наименование	Кол-во экз.
1	Кухаренко Т.А. Правовое обеспечение профессиональной деятельности [Электронный ресурс]: учебник для СПО/ Кухаренко Т.А.— Электрон. текстовые данные.— Саратов: Профобразование, 2021.— 199 с.— Режим	Эл. ресурс

	доступа: http://www.iprbookshop.ru/102330.html . — ЭБС «IPRbooks»	
2	Смоленский М.Б. Основы права [Электронный ресурс]/ Смоленский М.Б.— Электрон. текстовые данные.— Ростов-на-Дону: Феникс, 2014.— 415 с.— Режим доступа: http://www.iprbookshop.ru/58976.html .— ЭБС «IPRbooks»	Эл. ресурс
3	Можаев Е.Е. Правовые основы профессиональной деятельности [Электронный ресурс]: учебное пособие/ Можаев Е.Е., Мельникова Л.Б.— Электрон. текстовые данные.— Москва: Российский государственный аграрный заочный университет, 2011.— 84 с.— Режим доступа: http://www.iprbookshop.ru/20663.html .— ЭБС «IPRbooks»	Эл. ресурс

8.2 Дополнительная литература

№ п/п	Наименование	Кол-во экз.
1	Интернет ресурс. «Электронная библиотека. Право России» http://www.allpravo.ru/library/	Эл. ресурс
2	Интернет ресурс. Справочная система «Консультант-плюс» http://www.cons-plus.ru	Эл. ресурс

8.3. Справочно-библиографические и периодические издания

1. Журнал «ЗАКОН» зарегистрирован в Федеральной службе по надзору в сфере связи, информационных технологий и массовых коммуникаций ПИ № ФС 77-72467 от 20.03. 2018 г.

2. Журнал «Российский юридический журнал» основанный в 2010 г. ISSN 2219-6838. Свидетельство о государственной регистрации СМИ Эл № ФС 77-41478 от 28 июля 2010 г. выдано Федеральной службой по надзору в сфере связи, информационных технологий и массовых коммуникаций.

3. Журнал «Юрист» зарегистрирован в Федеральной службе по надзору за соблюдением законодательства в сфере массовых коммуникаций и охране культурного наследия №0111012 от 31 августа 1993 г

4. Издательство «Норма» — соучредитель (совместно с Институтом законодательства и сравнительного правоведения при Правительстве РФ) и издатель «Журнала российского права», посвященного исследованию теоретических и практических вопросов российского законодательства.

8.4. Нормативные правовые акты

Конституция Российской Федерации. Герб. Гимн. Флаг: по состоянию на 2022 год. - Москва: Издательство «Э», 2022. - 62 с. - (Актуальное законодательство). – Научная библиотека УГГУ.

Уголовный кодекс Российской Федерации от 26 мая 1996 г. № 63-ФЗ // СЗ РФ. 1996. № 25. Ст. 2954. (действующая редакция)

Уголовно-процессуальный кодекс Российской Федерации от 18 декабря 2001 № 174-ФЗ // СЗ РФ. 2001. № 52. Ст. 4921. (действующая редакция)

Уголовно-исполнительный кодекс Российской Федерации от 8 января 1997 г. № 1-ФЗ // СЗ РФ. 1997. № 2. Ст. 198.

Кодекс Российской Федерации об административных правонарушениях от 30 декабря 2001 г. № 195-ФЗ (действующая редакция) // СЗ РФ. 2002, №1 (1 ч.). Ст. 3.6.

Об оружии: Федеральный закон от 13 декабря 1996 г. № 150-ФЗ // СЗ РФ. 1996. № 51. Ст. 5681.

Федеральный закон от 8 января 1998 г. № 3-ФЗ // СЗ РФ. 1998. № 2. .Ст. 219.

О безопасности дорожного движения: Федеральный закон от 10 декабря 1995 г. № 196-ФЗ // СЗ РФ. 1995. № 50. Ст.4873.

О противодействии легализации (отмыванию) доходов, полученных преступным путем и финансированию терроризма: Федеральный закон 18 от 7 августа 2001 г. № 115-ФЗ // СЗ РФ. 1998. № 30. Ст. 3609.

Об утверждении Перечня сведений, отнесенных к государственной тайне: Указ Президента РФ 30 ноября 1995 г. № 1203 // СЗ РФ. 1995. № 49. Ст. 4775.

9. ПЕРЕЧЕНЬ РЕСУРСОВ ИНФОРМАЦИОННО - ТЕЛЕКОММУНИКАЦИОННОЙ СЕТИ «ИНТЕРНЕТ», НЕОБХОДИМЫХ ДЛЯ ОСВОЕНИЯ ДИСЦИПЛИНЫ, ПРОФЕССИОНАЛЬНЫХ БАЗ ДАННЫХ

Ресурсы сети Интернет:

Единое окно доступа к образовательным ресурсам - Режим доступа: <http://window.edu.ru>

Официальный сервер органов государственной власти РФ: <http://www.gov.ru>

Информационные справочные системы:

Справочная правовая система «КонсультантПлюс»

Базы данных:

E-library: электронная научная библиотека: <https://elibrary.ru>

10. МЕТОДИЧЕСКИЕ УКАЗАНИЯ ДЛЯ ОБУЧАЮЩИХСЯ ПО ОСВОЕНИЮ ДИСЦИПЛИНЫ

Алгоритм работы студентов для качественного усвоения дисциплины включает в себя следующие действия:

1. Изучение рабочей программы дисциплины, что позволит правильно сориентироваться в системе требований, предъявляемых к студенту со стороны преподавателя.
2. Посещение и конспектирование лекций.
3. Обязательная подготовка к практическим/семинарским/, лабораторным занятиям.
4. Изучение основной и дополнительной литературы, нормативных правовых актов, интернет-источников.
5. Выполнение всех видов самостоятельной работы.

11. ПЕРЕЧЕНЬ ПРОГРАММНОГО ОБЕСПЕЧЕНИЯ, ИСПОЛЬЗУЕМОГО ПРИ ОСУЩЕСТВЛЕНИИ ОБРАЗОВАТЕЛЬНОГО ПРОЦЕССА ПО ДИСЦИПЛИНЕ

1. Microsoft Windows 8 Professional
2. Microsoft Office Professional 2010

12. ОПИСАНИЕ МАТЕРИАЛЬНО-ТЕХНИЧЕСКОЙ БАЗЫ, НЕОБХОДИМОЙ ДЛЯ ОСУЩЕСТВЛЕНИЯ ОБРАЗОВАТЕЛЬНОГО ПРОЦЕССА ПО ДИСЦИПЛИНЕ

Реализация данной учебной дисциплины осуществляется с использованием материально-технической базы, обеспечивающей проведение всех видов учебных занятий обучающихся, предусмотренных программой учебной дисциплины, соответствующей действующим санитарным и противопожарным правилам и нормам, включающей:

специальные помещения, укомплектованные специализированной мебелью, и представляющие собой:

- учебные аудитории для проведения занятий лекционного типа;
- учебные аудитории для проведения занятий семинарского типа;
- учебные аудитории для групповых и индивидуальных консультаций;

- учебные аудитории для текущего контроля и промежуточной аттестации;
- аудитории для самостоятельной работы;
- помещения для хранения и профилактического обслуживания учебного оборудования.

13. ОСОБЕННОСТИ РЕАЛИЗАЦИИ УЧЕБНОЙ ДИСЦИПЛИНЫ ДЛЯ ЛИЦ С ИНВАЛИДНОСТЬЮ И ОГРАНИЧЕННЫМИ ВОЗМОЖНОСТЯМИ ЗДОРОВЬЯ

Освоение дисциплины для обучающихся с инвалидностью и ограниченными возможностями здоровья может быть организовано с учётом особенностей их психофизического развития, индивидуальных возможностей и необходимых специальных условий их обучения.

При реализации данной дисциплины используются различные образовательные технологии (в том числе дистанционные) с учётом их адаптации для обучающихся с инвалидностью и ограниченными возможностями здоровья в зависимости от вида и характера ограниченных возможностей здоровья обучающихся.

Образовательные технологии используются во всех основных видах учебной работы по дисциплине (контактная работа, самостоятельная работа, индивидуальная работа), адаптируются с учётом способностей, особенностей восприятия, готовности к освоению учебного материала, имеющегося индивидуального социально-образовательного опыта обучающихся с инвалидностью и ограниченными возможностями здоровья.

При реализации дисциплины конкретные формы и виды самостоятельной и индивидуальной работы обучающихся с инвалидностью и ограниченными возможностями здоровья устанавливаются преподавателем. Выбор форм и видов самостоятельной и индивидуальной работы обучающихся с инвалидностью и обучающихся с ограниченными возможностями здоровья осуществляется с учётом их способностей, особенностей восприятия и готовности к освоению учебного материала.

Обучающиеся из числа лиц с ограниченными возможностями здоровья и с инвалидностью при необходимости обеспечиваются печатными и (или) электронными образовательными ресурсами (учебники, учебные пособия, материалы для самостоятельной работы и т.д.) в формах, адаптированных к ограничениям их здоровья и восприятия информации:

- для лиц с нарушениями зрения:
 - в печатной форме увеличенным шрифтом;
 - в форме электронного документа;
- для лиц с нарушениями слуха:
 - в печатной форме;
 - в форме электронного документа;
- для лиц с нарушениями опорно-двигательного аппарата:
 - в печатной форме;
 - в форме электронного документа.

Данный перечень может быть конкретизирован в зависимости от контингента обучающихся.

Проведение текущего контроля успеваемости и промежуточной аттестации (конкретные формы и процедуры) для обучающихся с инвалидностью и ограниченными возможностями здоровья по дисциплине устанавливается ФГБОУ ВО «УГГУ» самостоятельно с учётом ограничений их здоровья и доводятся до сведения обучающихся в сроки, определённые в локальных актах университета.

Процедура проведения промежуточной аттестации для обучающихся с инвалидностью и ограниченными возможностями здоровья при необходимости устанавливается с учётом индивидуальных психофизических особенностей (устно, письменно на бумаге, письменно на компьютере, в форме тестирования и т.п.). При необходимости предусмат-

ривается увеличение времени на подготовку к промежуточной аттестации, а также предоставляется дополнительное время для подготовки ответа в ходе промежуточной аттестации. При необходимости промежуточная аттестация может проводиться в несколько этапов. Возможно установление индивидуальных графиков проведения текущего контроля успеваемости и прохождения промежуточной аттестации.

Учебно-методические материалы для проведения текущего контроля успеваемости и промежуточной аттестации предоставляются в формах с учётом особенностей их психофизического развития, индивидуальных возможностей к восприятию информации.

Освоение дисциплины и проведение процедуры оценивания результатов обучения обучающихся с инвалидностью и ограниченными возможностями здоровья предусматривает (в случае необходимости) использование специальных технических средств, необходимых им в связи с их индивидуальными особенностями. Эти средства могут быть предоставлены университетом, могут использоваться собственные технические средства.

Каждый обучающийся из числа лиц с инвалидностью и ограниченными возможностями здоровья в течение всего периода обучения при необходимости будет обеспечен индивидуальным неограниченным доступом к электронной информационно-образовательной среде УГГУ с использованием специальных технических и программных средств, содержащей электронные образовательные ресурсы, перечисленные в данной рабочей программе дисциплины и иметь доступ к необходимому программному обеспечению, адаптированному для обучающихся инвалидов и обучающихся с ограниченными возможностями здоровья.

МИНОБРНАУКИ РОССИИ

ФГБОУ ВО «Уральский государственный горный университет»



УТВЕРЖДАЮ

Проректор по учебно-методическому комплексу
С.А.Упоров

РАБОЧАЯ ПРОГРАММА ДИСЦИПЛИНЫ

ОП.07 ОХРАНА ТРУДА

Специальность

23.02.01 Организация перевозок и управление на транспорте (по видам)

программа подготовки специалистов среднего звена

базовая подготовка

на базе среднего общего образования

год набора: **2024**

Одобрена на заседании кафедры

Безопасности горного производства

(название кафедры)

Зав. кафедрой

(подпись)

Елохин В. А.

(Фамилия И.О.)

Протокол № 1 от 20.09.2023

(Дата)

Рассмотрена методической комиссией

Горно-механического факультета

(название факультета)

Председатель

(подпись)

Осипов П. А.

(Фамилия И.О.)

Протокол № 2 от 20.10.2023

(Дата)

Екатеринбург

Авторы: Гребенкин С.М., ст. преподаватель, Майнингер В.А., преп. СПО.

Рабочая программа дисциплины «Охрана труда» согласована с выпускающей кафедрой горных машин и комплексов

Заведующий кафедрой



Лагунова Ю.А.

И.О. Фамилия

Аннотация рабочей программы дисциплины «Охрана труда»

Трудоемкость дисциплины: 108 часов.

Форма промежуточной аттестации – экзамен.

Цель дисциплины: формирование практического представления об основах обеспечения безопасности труда, снижения производственного травматизма и профзаболеваний на предприятии.

Компетенции, формируемые в процессе изучения дисциплины:

общие:

Эффективно взаимодействовать и работать в коллективе и команде (ОК 04).

Содействовать сохранению окружающей среды, ресурсосбережению, применять знания об изменении климата, принципы бережливого производства, эффективно действовать в чрезвычайных ситуациях (ОК 07).

профессиональные:

Выполнять операции по осуществлению перевозочного процесса с применением современных информационных технологий управления перевозками (ПК 1.1.);

Организовывать работу персонала по обеспечению безопасности перевозок и выбору оптимальных решений при работах в условиях нестандартных и аварийных ситуаций (ПК 1.2.);

Оформлять документы, регламентирующие организацию перевозочного процесса (ПК 1.3.);

Организовывать работу персонала по планированию и организации перевозочного процесса (ПК 2.1.);

Обеспечивать безопасность движения и решать профессиональные задачи посредством применения нормативно-правовых документов (ПК 2.2.);

Организовывать работу персонала по технологическому обслуживанию перевозочного процесса (ПК 2.3.);

Организовывать работу персонала по обработке перевозочных документов и осуществлению расчетов за услуги, предоставляемые транспортными организациями (ПК 3.1.);

Обеспечивать осуществление процесса управления перевозками на основе логистической концепции и организовывать рациональную переработку грузов (ПК 3.2.);

Применять в профессиональной деятельности основные положения, регулирующие взаимоотношения пользователей транспорта и перевозчика (ПК 3.3.).

Результат изучения дисциплины:

Уметь:

- проводить анализ травмоопасных и вредных факторов в сфере профессиональной деятельности;
- использовать индивидуальные и коллективные средства защиты;
- осуществлять производственный инструктаж рабочих, проводить мероприятия по выполнению охраны труда и производственной санитарии, эксплуатации оборудования и контролировать их соблюдение;
- вести документацию установленного образца по охране труда, соблюдать сроки ее заполнения и условия хранения;
- проводить аттестацию рабочих мест по условиям труда, в том числе оценку условий труда и травмобезопасности.

Знать:

- законодательство в области охраны труда;

- особенности обеспечения безопасных условий труда в сфере профессиональной деятельности;
- правовые, нормативные и организационные основы охраны труда в организации;
- правила охраны труда, промышленной санитарии;
- меры предупреждения пожаров и взрывов, действие токсичных веществ на организм человека;
- права и обязанности работников в области охраны труда.

1 ЦЕЛИ ОСВОЕНИЯ УЧЕБНОЙ ДИСЦИПЛИНЫ

Целью освоения учебной дисциплины «Охрана труда» является выработка идеологии безопасности, формирование безопасного мышления и поведения.

Задачи дисциплины:

- умение ориентироваться в специальной и нормативно-правовой литературе;
- приобретение навыков для разработки мероприятий по улучшению безопасных и здоровых условий труда;
- совершенствование системы управления безопасностью труда.

2 ПЕРЕЧЕНЬ ПЛАНИРУЕМЫХ РЕЗУЛЬТАТОВ ОБУЧЕНИЯ ПО ДИСЦИПЛИНЕ

Результатом освоения дисциплины является формирование у обучающихся следующих компетенций:

общие:

Эффективно взаимодействовать и работать в коллективе и команде (ОК 04).

Содействовать сохранению окружающей среды, ресурсосбережению, применять знания об изменении климата, принципы бережливого производства, эффективно действовать в чрезвычайных ситуациях (ОК 07).

профессиональные:

Выполнять операции по осуществлению перевозочного процесса с применением современных информационных технологий управления перевозками (ПК 1.1.);

Организовывать работу персонала по обеспечению безопасности перевозок и выбору оптимальных решений при работах в условиях нестандартных и аварийных ситуаций (ПК 1.2.);

Оформлять документы, регламентирующие организацию перевозочного процесса (ПК 1.3.);

Организовывать работу персонала по планированию и организации перевозочного процесса (ПК 2.1.);

Обеспечивать безопасность движения и решать профессиональные задачи посредством применения нормативно-правовых документов (ПК 2.2.);

Организовывать работу персонала по технологическому обслуживанию перевозочного процесса (ПК 2.3.);

Организовывать работу персонала по обработке перевозочных документов и осуществлению расчетов за услуги, предоставляемые транспортными организациями (ПК 3.1.);

Обеспечивать осуществление процесса управления перевозками на основе логистической концепции и организовывать рациональную переработку грузов (ПК 3.2.);

Применять в профессиональной деятельности основные положения, регулирующие взаимоотношения пользователей транспорта и перевозчика (ПК 3.3.).

В рамках программы учебной дисциплины обучающимися осваиваются умения и знания

Код ОК, ПК	Умения	Знания
ОК 04; ОК 07; ПК 1.1; ПК 1.2; ПК 1.3; ПК 2.1; ПК 2.2; ПК 2.3; ПК 3.1; ПК 3.2; ПК 3.3	<ul style="list-style-type: none">- проводить анализ травмоопасных и вредных факторов в сфере профессиональной деятельности;- использовать индивидуальные и коллективные средства защиты;- осуществлять производственный инструктаж рабочих, проводить мероприятия по выполнению ох-	<ul style="list-style-type: none">- законодательство в области охраны труда;- особенности обеспечения безопасных условий труда в сфере профессиональной деятельности;- правовые, нормативные и организационные основы охраны труда в организации;

	<p>раны труда и производственной санитарии, эксплуатации оборудования и контролировать их соблюдение;</p> <ul style="list-style-type: none"> - вести документацию установленного образца по охране труда, соблюдать сроки ее заполнения и условия хранения; - проводить аттестацию рабочих мест по условиям труда, в том числе оценку условий труда и травмобезопасности. 	<ul style="list-style-type: none"> - правила охраны труда, промышленной санитарии; - меры предупреждения пожаров и взрывов, действие токсичных веществ на организм человека; - права и обязанности работников в области охраны труда.
--	---	--

3 МЕСТО ДИСЦИПЛИНЫ В СТРУКТУРЕ ОБРАЗОВАТЕЛЬНОЙ ПРОГРАММЫ

Дисциплина «Охрана труда» является общепрофессиональной дисциплиной профессионального цикла учебного плана по 23.02.01 Организация перевозок и управление на транспорте (по видам).

4 ОБЪЕМ ДИСЦИПЛИНЫ С УКАЗАНИЕМ КОЛИЧЕСТВА АКАДЕМИЧЕСКИХ ЧАСОВ, ВЫДЕЛЕННЫХ НА КОНТАКТНУЮ РАБОТУ ОБУЧАЮЩИХСЯ С ПРЕПОДАВАТЕЛЕМ (ПО ВИДАМ УЧЕБНЫХ ЗАНЯТИЙ) И НА САМОСТОЯТЕЛЬНУЮ РАБОТУ

Трудоёмкость дисциплины								контрольные, расчетно-графические работы, рефераты, проч.	курсовые работы (проекты)
часы									
Общая (максим.)	лекции, уроки	практ.зан./семинары	лабор.зан	консультации	СР	зачет	экс.		
<i>очная форма обучения</i>									
108	36	36	-	6	30	-	+	-	-

5 СОДЕРЖАНИЕ ДИСЦИПЛИНЫ, СТРУКТУРИРОВАННОЕ ПО ТЕМАМ (РАЗДЕЛАМ) С УКАЗАНИЕМ ОТВЕДЕННОГО НА НИХ КОЛИЧЕСТВА АКАДЕМИЧЕСКИХ ЧАСОВ И ВИДОВ УЧЕБНЫХ ЗАНЯТИЙ

5.1 Тематический план изучения дисциплины

Для студентов очной формы обучения:

№	Тема, раздел	Контактная работа обучающихся с преподавателем			В т.ч. в форме практической подготовки	Самостоятельная работа	Коды компетенций
		лекции, уроки	практ. знят./сем	лаборат.занят			
1.	Государственное управление охраной труда	2	-	-	-	2	ОК 04; ОК 07; ПК 1.1; ПК 1.2; ПК 1.3; ПК 2.1; ПК 2.2; ПК 2.3; ПК 3.1; ПК 3.2; ПК 3.3
2.	Организация охраны труда на производстве	4	8	-	-	2	
3.	Принципы и методы управления безопасностью	4	8	-	-	2	
4.	Социальное партнёрство в	4	-	-	-	2	

	сфере труда						
5.	Законодательство в области охраны труда	6	8	-	-	2	
6.	Производственный травматизм и профзаболевания	6	12	-	-	4	
7.	Социальная защита работников	3	-	-	-	2	
8.	Надзор и контроль за состоянием охраны труда	3	-	-	-	2	
9.	Ответственность за нарушение требований охраны труда	4	-	-	-	2	
10.	Подготовка к экзамену					10	Экзамен
	ИТОГО	36	36			30	

5.2 Содержание учебной дисциплины

Тема 1: Государственное управление охраной труда.

Органы государственного управления охраной труда, их компетенция и полномочия. Структура управления охраной труда.

Тема 2: Организация охраны труда на производстве.

Служба охраны труда предприятия. Комитеты (комиссии) по охране труда. Задачи управления охраной труда. Инструктажи по охране труда. Обучение руководителей и специалистов по охране труда. Функции управления труда. Информация в управлении охраной труда.

Тема 3: Принципы и методы управления безопасностью.

Принципы обеспечения безопасности. Методы обеспечения безопасности. Средства обеспечения безопасности.

Тема 4: Социальное партнёрство в сфере труда.

Принципы социального партнерства. Уровни социального партнерства. Формы социального партнерства. Коллективные переговоры. Коллективный договор.

Тема 5: Законодательство в области охраны труда.

Законодательная и нормативная база РФ об охране труда. Нормативно правовые акты в области охраны труда. Рабочее время. Время отдыха. Особенности регулирования труда женщин и работников в возрасте до восемнадцати лет. Обязанности работодателя в области охраны труда. Обязанности работника в области охраны труда.

Тема 6: Производственный травматизм и профзаболевания.

Расследование и учет несчастных случаев. Расследование и учет хронических профессиональных заболеваний и отравлений.

Тема 7: Социальная защита работников.

Медицинские осмотры. Обеспечение работников средствами индивидуальной защиты. Выдача молока и лечебно-профилактического питания. Санитарно-бытовое и лечебно-профилактическое обслуживание. Льготы и компенсации за вредные и опасные условия труда. Дополнительный отпуск и сокращенный рабочий день. Сокращенная продолжительность рабочего времени. Дополнительный отпуск. Льготная пенсия. Дополнительное лечебно-профилактическое обслуживание. Дополнительная заработная плата. Обязательное социальное страхование от несчастных случаев и профессиональных заболеваний.

Тема 8: Надзор и контроль за состоянием охраны труда.

Государственный надзор. Ведомственный контроль. Общественный контроль.

Тема 9: Ответственность за нарушение требований охраны труда.

Дисциплинарная ответственность. Административная ответственность Уголовная ответственность.

5.3 Содержание практических занятий

Тема 2. Изучение правил проведения инструктажей по безопасности труда
Форма проведения занятия – практическое занятие.

Основные вопросы/задания:

1. Общие сведения об обучении и проверке знаний по охране труда.
2. Обучение и проверке знаний по охране труда на предприятии.
3. Виды инструктажей
4. Порядок проведения проверки знаний.

Тема 3. Изучение средств коллективной и индивидуальной защиты от опасностей на предприятиях автомобильного транспорта.

Форма проведения занятия – практическое занятие.

Основные вопросы/задания:

1. Общая характеристика средств защиты работающих.
2. Изучение средств индивидуальной защиты.
3. Изучение средств коллективной защиты.

Тема 5. Изучение основополагающих правовых документов по вопросам охраны труда.

Форма проведения занятия - практическое занятие.

Основные вопросы/задания:

1. Знакомство с Конституцией РФ и Трудовым кодексом РФ.
2. Изучение раздела IV ТК РФ «Рабочее время».
3. . Изучение раздела V ТК РФ «Время отдыха».
4. Изучение особой охраны труда женщин и несовершеннолетних.
5. Знакомство с системой стандартов безопасности труда (ССБТ).

Тема 6. Изучение порядка проведения расследования несчастного случая

Форма проведения занятия - практическое занятие.

Основные вопросы/задания:

1. Изучение материала о порядке проведения расследования несчастного случая.

Консультации

Формы проведения консультаций: индивидуальные и (или) групповые.

6 ПЕРЕЧЕНЬ УЧЕБНО-МЕТОДИЧЕСКОГО ОБЕСПЕЧЕНИЯ ДЛЯ САМОСТОЯТЕЛЬНОЙ РАБОТЫ ОБУЧАЮЩИХСЯ ПО ДИСЦИПЛИНЕ

Для организации самостоятельной работы обучающихся по освоению учебной дисциплины кафедрой подготовлены *Методические указания по организации самостоятельной работы и задания для обучающихся специальности 23.02.01 Организация перевозок и управление на транспорте (по видам).*

Обоснование затрат времени на самостоятельную работу обучающихся (СРО)

Суммарный объем часов на СРО очной формы обучения составляет 30 часов.

№ п/п	Виды самостоятельной работы	Единица измерения	Норма времени, час	Расчетная трудоемкость СРО по нормам, час.	Принятая трудоемкость СРО, час.
1	Повторение материала лекций	1 час	0,1-4,0	0,14 x 36= 5	5
2	Самостоятельное изучение тем дисциплины	1 тема	1,0-8,0	1,0 x 9 = 9	9

3	Подготовка к практическим (семинарским, лабораторным) занятиям	1 занятие	0,3-2,0	0,14 x 36= 5	5
4	Подготовка к тестированию	1 тест по теме	0,1-0,5	0,1 x 9=0,9	1
5	Подготовка к экзамену	1 экзамен	-	10	10
	Итого:				30

Форма контроля самостоятельной работы студентов – проверка на практическом занятии, экзамен.

7 ТЕКУЩИЙ КОНТРОЛЬ УСПЕВАЕМОСТИ И ПРОМЕЖУТОЧНОЙ АТТЕСТАЦИИ ОБУЧАЮЩИХСЯ ПО ДИСЦИПЛИНЕ

Оценка результатов обучения осуществляется в ходе текущего контроля успеваемости и промежуточной аттестации.

Оценочные средства *текущего контроля*: тест.

Для осуществления текущего контроля знаний, умений обучающихся используется комплект оценочных средств.

Промежуточная аттестация по итогам освоения дисциплины проводится в форме экзамена.

Для осуществления промежуточной аттестации обучающихся используется комплект оценочных средств по дисциплине.

При реализации дисциплины используется балльно-рейтинговая система оценки учебной деятельности в соответствии с Положением о балльно-рейтинговой системе оценки учебной деятельности (учебном рейтинге) обучающихся в ФГБОУ ВО «Уральский государственный горный университет» (СМК ОД.Пл.04-06.222-2021).

Распределение баллов в рамках текущего рейтинга и рейтинга промежуточной аттестации по учебной дисциплине представлены в комплекте оценочных средств по дисциплине.

Полученные значения учебного рейтинга обучающихся в баллах переводятся в оценки, выставляемые по следующей шкале:

Количество баллов	Отметка за экзамен/ зачёт с оценкой	Отметка о зачёте
80-100	Отлично	Зачтено
65-79	Хорошо	
50-64	Удовлетворительно	
0-49	Неудовлетворительно	Не зачтено

8 ПЕРЕЧЕНЬ ОСНОВНОЙ И ДОПОЛНИТЕЛЬНОЙ УЧЕБНОЙ ЛИТЕРАТУРЫ, НЕОБХОДИМОЙ ДЛЯ ОСВОЕНИЯ ДИСЦИПЛИНЫ

8.1 Основная литература

№ п/п	Наименование	Кол-во экз.
1	Токмаков, Виталий Васильевич. Безопасность жизнедеятельности [Текст] : учебное пособие / В. В. Токмаков, Ю. Ф. Килин, А. М. Кузнецов; Министерство образования и науки Российской Федерации, Уральский государственный горный университет. - 4-е изд., испр. и доп. - Екатеринбург : УГГУ, 2018. - 272 с. - Библиогр.: с. 271.	200

8.3 Справочно-библиографические и периодические издания

1. Безопасность труда в промышленности: научно-производственный журнал/ Федеральная служба по экологическому, технологическому и атомному надзору (Ростехнадзор). - М.: НТЦ Промышленная безопасность, 1932. Выходит ежемесячно.

8.4 Нормативные правовые акты

1. О возмещении трудящимся при несчастных случаях на производстве [Электронный ресурс]: Конвенция № 17 1925. - Режим доступа: ИПС «КонсультантПлюс»

2. О пособиях в случаях производственного травматизма [Электронный ресурс]: Конвенция № 121 1964. - Режим доступа: ИПС «КонсультантПлюс»

3. О социальной защите инвалидов в РФ [Электронный ресурс]: федеральный закон от 24 нояб. 1995 г. № 181-ФЗ (с доп. и изм.). - Режим доступа: ИПС «КонсультантПлюс».

4. Трудовой кодекс РФ [Электронный ресурс]: Федеральный закон от 30.12.2001 № 197-ФЗ (с доп. и изм.). - Режим доступа: ИПС «КонсультантПлюс».

9 ПЕРЕЧЕНЬ РЕСУРСОВ ИНФОРМАЦИОННО - ТЕЛЕКОММУНИКАЦИОННОЙ СЕТИ «ИНТЕРНЕТ», НЕОБХОДИМЫХ ДЛЯ ОСВОЕНИЯ ДИСЦИПЛИНЫ, ПРОФЕССИОНАЛЬНЫХ БАЗ ДАННЫХ

Ресурсы сети Интернет:

Министерство здравоохранения Российской Федерации – <http://www.minzdravrf.ru>

Министерство труда и социальной защиты Российской Федерации: <http://www.romintrud.ru>

Международная организация труда (МОТ) – <http://www.ilo.org>

Федеральный Фонд обязательного медицинского страхования: <https://www.ffoms.gov.ru>

Фонд социального страхования Российской Федерации: <https://lk.fss.ru>

«Блог инженера по охране труда» - <https://блог-инженера.рф>

ИНФОРМАЦИОННЫЙ ПОРТАЛ "ОХРАНА ТРУДА В РОССИИ" - <https://ohranatruda.ru/>

Информационные справочные системы:

Справочная правовая система «КонсультантПлюс»

Базы данных:

E-library: электронная научная библиотека: <https://elibrary.ru>

10 МЕТОДИЧЕСКИЕ УКАЗАНИЯ ДЛЯ ОБУЧАЮЩИХСЯ ПО ОСВОЕНИЮ ДИСЦИПЛИНЫ

Алгоритм работы обучающихся для качественного усвоения учебной дисциплины включает в себя следующие действия:

1. Изучение рабочей программы учебной дисциплины, что позволит правильно сориентироваться в системе требований, предъявляемых к обучающемуся со стороны преподавателя.

2. Посещение и конспектирование лекций.

3. Обязательная подготовка к занятиям.

4. Изучение основной и дополнительной литературы, нормативных правовых актов, интернет-источников.

5. Выполнение всех видов самостоятельной работы.

11 ПЕРЕЧЕНЬ ПРОГРАММНОГО ОБЕСПЕЧЕНИЯ, ИСПОЛЬЗУЕМОГО ПРИ ОСУЩЕСТВЛЕНИИ ОБРАЗОВАТЕЛЬНОГО ПРОЦЕССА ПО ДИСЦИПЛИНЕ

1. Microsoft Windows 8 Professional
2. Microsoft Office Standard 2013
3. Microsoft Office Professional 2010
4. Microsoft Windows 8.1 Professional
5. Microsoft Office Professional 2013

12 ОПИСАНИЕ МАТЕРИАЛЬНО-ТЕХНИЧЕСКОЙ БАЗЫ, НЕОБХОДИМОЙ ДЛЯ ОСУЩЕСТВЛЕНИЯ ОБРАЗОВАТЕЛЬНОГО ПРОЦЕССА ПО ДИСЦИПЛИНЕ

Реализация данной учебной дисциплины осуществляется с использованием материально-технической базы, обеспечивающей проведение всех видов учебных занятий обучающихся, предусмотренных программой учебной дисциплины, соответствующей действующим санитарным и противопожарным правилам и нормам, включающей:

- учебные аудитории для проведения занятий лекционного типа;
- учебная аудитория средств индивидуальной защиты.
- учебные аудитории для групповых и индивидуальных консультаций;
- учебные аудитории для текущего контроля и промежуточной аттестации;
- помещения для хранения и профилактического обслуживания учебного оборудования.

13 ОСОБЕННОСТИ РЕАЛИЗАЦИИ УЧЕБНОЙ ДИСЦИПЛИНЫ ДЛЯ ЛИЦ С ИНВАЛИДНОСТЬЮ И ОГРАНИЧЕННЫМИ ВОЗМОЖНОСТЯМИ ЗДОРОВЬЯ

Освоение дисциплины для обучающихся с инвалидностью и ограниченными возможностями здоровья может быть организовано с учётом особенностей их психофизического развития, индивидуальных возможностей и необходимых специальных условий их обучения.

При реализации данной дисциплины используются различные образовательные технологии (в том числе дистанционные) с учётом их адаптации для обучающихся с инвалидностью и ограниченными возможностями здоровья в зависимости от вида и характера ограниченных возможностей здоровья обучающихся.

Образовательные технологии используются во всех основных видах учебной работы по дисциплине (контактная работа, самостоятельная работа, индивидуальная работа), адаптируются с учётом способностей, особенностей восприятия, готовности к освоению учебного материала, имеющегося индивидуального социально-образовательного опыта обучающихся с инвалидностью и ограниченными возможностями здоровья.

При реализации дисциплины конкретные формы и виды самостоятельной и индивидуальной работы обучающихся с инвалидностью и ограниченными возможностями здоровья устанавливаются преподавателем. Выбор форм и видов самостоятельной и индивидуальной работы обучающихся с инвалидностью и обучающихся с ограниченными возможностями здоровья осуществляется с учётом их способностей, особенностей восприятия и готовности к освоению учебного материала.

Обучающиеся из числа лиц с ограниченными возможностями здоровья и с инвалидностью при необходимости обеспечиваются печатными и (или) электронными образовательными ресурсами (учебники, учебные пособия, материалы для самостоятельной работы и т.д.) в формах, адаптированных к ограничениям их здоровья и восприятия информации:

- для лиц с нарушениями зрения:
 - в печатной форме увеличенным шрифтом;

- в форме электронного документа;
для лиц с нарушениями слуха:
- в печатной форме;
- в форме электронного документа;
для лиц с нарушениями опорно-двигательного аппарата:
- в печатной форме;
- в форме электронного документа.

Данный перечень может быть конкретизирован в зависимости от контингента обучающихся.

Проведение текущего контроля успеваемости и промежуточной аттестации (конкретные формы и процедуры) для обучающихся с инвалидностью и ограниченными возможностями здоровья по дисциплине устанавливается ФГБОУ ВО «УГГУ» самостоятельно с учётом ограничений их здоровья и доводятся до сведения обучающихся в сроки, определённые в локальных актах университета.

Процедура проведения промежуточной аттестации для обучающихся с инвалидностью и ограниченными возможностями здоровья при необходимости устанавливается с учётом индивидуальных психофизических особенностей (устно, письменно на бумаге, письменно на компьютере, в форме тестирования и т.п.). При необходимости предусматривается увеличение времени на подготовку к промежуточной аттестации, а также предоставляется дополнительное время для подготовки ответа в ходе промежуточной аттестации. При необходимости промежуточная аттестация может проводиться в несколько этапов. Возможно установление индивидуальных графиков проведения текущего контроля успеваемости и прохождения промежуточной аттестации.

Учебно-методические материалы для проведения текущего контроля успеваемости и промежуточной аттестации предоставляются в формах с учётом особенностей их психофизического развития, индивидуальных возможностей к восприятию информации.

Освоение дисциплины и проведение процедуры оценивания результатов обучения обучающихся с инвалидностью и ограниченными возможностями здоровья предусматривает (в случае необходимости) использование специальных технических средств, необходимых им в связи с их индивидуальными особенностями. Эти средства могут быть предоставлены университетом, могут использоваться собственные технические средства.

Каждый обучающийся из числа лиц с инвалидностью и ограниченными возможностями здоровья в течение всего периода обучения при необходимости будет обеспечен индивидуальным неограниченным доступом к электронной информационно-образовательной среде УГГУ с использованием специальных технических и программных средств, содержащей электронные образовательные ресурсы, перечисленные в данной рабочей программе дисциплины и иметь доступ к необходимому программному обеспечению, адаптированному для обучающихся инвалидов и обучающихся с ограниченными возможностями здоровья.

МИНОБРНАУКИ РОССИИ

ФГБОУ ВО «Уральский государственный горный университет»



УТВЕРЖДАЮ

Проректор по учебно-методическому комплексу С.А.Упоров

РАБОЧАЯ ПРОГРАММА ДИСЦИПЛИНЫ

ОП.08 БЕЗОПАСНОСТЬ ЖИЗНЕДЕЯТЕЛЬНОСТИ

Специальность

23.02.01 Организация перевозок и управление на транспорте (по видам)

программа подготовки специалистов среднего звена

базовая подготовка

на базе среднего общего образования

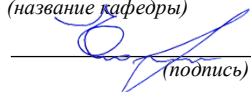
год набора: **2024**

Одобрена на заседании кафедры

Безопасности горного производства

(название кафедры)

Зав. кафедрой


(подпись)

Елохин В. А.

(Фамилия И.О.)

Протокол № 1 от 20.09.2023

(Дата)

Рассмотрена методической комиссией

Горно-механического факультета

(название факультета)

Председатель


(подпись)

Осипов П. А.

(Фамилия И.О.)

Протокол № 2 от 20.10.2023

(Дата)

Екатеринбург

Автор: Гребенкин С.М., ст. преподаватель, Тетерев Н.А., ст. преподаватель,
Майнингер В.А., преп. СПО.

**Рабочая программа дисциплины согласована с выпускающей кафедрой
горных машин и комплексов**

Заведующий кафедрой



Лагунова Ю.А.
И.О. Фамилия

Аннотация рабочей программы дисциплины Безопасность жизнедеятельности

Трудоемкость дисциплины: 108 часов.

Форма промежуточной аттестации – зачет.

Цель дисциплины: формирование практического представления о безопасном поведении человека в опасных и чрезвычайных ситуациях природного, техногенного и социального характера; о здоровье и здоровом образе жизни; о государственной системе защиты населения от опасных и чрезвычайных ситуаций; об обязанностях граждан по защите государства

Компетенции, формируемые в процессе изучения дисциплины:

общие

Эффективно взаимодействовать и работать в коллективе и команде (ОК 04).

Содействовать сохранению окружающей среды, ресурсосбережению, применять знания об изменении климата, принципы бережливого производства, эффективно действовать в чрезвычайных ситуациях (ОК 07).

Использовать средства физической культуры для сохранения и укрепления здоровья в процессе профессиональной деятельности и поддержания необходимого уровня физической подготовленности (ОК 08).

профессиональные

Выполнять операции по осуществлению перевозочного процесса с применением современных информационных технологий управления перевозками (ПК 1.1.);

Организовывать работу персонала по обеспечению безопасности перевозок и выбору оптимальных решений при работах в условиях нестандартных и аварийных ситуаций (ПК 1.2.);

Оформлять документы, регламентирующие организацию перевозочного процесса (ПК 1.3.);

Организовывать работу персонала по планированию и организации перевозочного процесса (ПК 2.1.);

Обеспечивать безопасность движения и решать профессиональные задачи посредством применения нормативно-правовых документов (ПК 2.2.);

Организовывать работу персонала по технологическому обслуживанию перевозочного процесса (ПК 2.3.);

Организовывать работу персонала по обработке перевозочных документов и осуществлению расчетов за услуги, предоставляемые транспортными организациями (ПК 3.1.);

Обеспечивать осуществление процесса управления перевозками на основе логистической концепции и организовывать рациональную переработку грузов (ПК 3.2.);

Применять в профессиональной деятельности основные положения, регулирующие взаимоотношения пользователей транспорта и перевозчика (ПК 3.3.).

Результат изучения дисциплины:

Уметь:

организовывать и проводить мероприятия по защите работников и населения от негативных воздействий чрезвычайных ситуаций;

предпринимать профилактические меры для снижения уровня опасностей различного вида и их последствий в профессиональной деятельности и быту;

использовать средства индивидуальной и коллективной защиты от оружия массового поражения;

применять первичные средства пожаротушения;

ориентироваться в перечне военно-учетных специальностей и самостоятельно определять среди них родственные полученной специальности;

применять профессиональные знания в ходе исполнения обязанностей военной службы на воинских должностях в соответствии с полученной специальностью;

владеть способами бесконфликтного общения и саморегуляции в повседневной деятельности и экстремальных условиях военной службы;

оказывать первую помощь пострадавшим;

Знать:

принципы обеспечения устойчивости объектов экономики, прогнозирования развития событий и оценки последствий при техногенных чрезвычайных ситуациях и стихийных явлениях, в том числе в условиях противодействия терроризму как серьезной угрозе национальной безопасности России;

основные виды потенциальных опасностей и их последствия в профессиональной деятельности и быту, принципы снижения вероятности их реализации;

основы военной службы и обороны государства;

задачи и основные мероприятия гражданской обороны;

способы защиты населения от оружия массового поражения; меры пожарной безопасности и правила безопасного поведения при пожарах;

организацию и порядок призыва граждан на военную службу и поступления на нее в добровольном порядке;

основные виды вооружения, военной техники и специального снаряжения, состоящих на вооружении (оснащении) воинских подразделений, в которых имеются военно-учетные специальности, родственные специальностям СПО;

область применения получаемых профессиональных знаний при исполнении обязанностей военной службы;

порядок и правила оказания первой помощи пострадавшим.

1 ЦЕЛИ ОСВОЕНИЯ ДИСЦИПЛИНЫ

Целью освоения учебной дисциплины «Безопасность жизнедеятельности» является выработка идеологии безопасности, формирование безопасного мышления и поведения.

Задачи дисциплины:

развитие у обучаемых черт личности, необходимых для безопасного поведения в чрезвычайных ситуациях и при прохождении военной службы; бдительности по предотвращению актов терроризма; потребности ведения здорового образа жизни;

ознакомление обучаемых с законодательными и практическими мерами защита жизненно важных интересов личности, общества и государства, имущества и окружающей среды от внешних и внутренних опасностей и угроз, способных погубить их, нанести неприемлемый ущерб для выживания и развития;

обучение студентов оценивать ситуации, опасные для жизни и здоровья; действовать в чрезвычайных ситуациях; использовать средства индивидуальной и коллективной защиты; оказывать первую медицинскую помощь пострадавшим.

2 ПЕРЕЧЕНЬ ПЛАНИРУЕМЫХ РЕЗУЛЬТАТОВ ОБУЧЕНИЯ ПО ДИСЦИПЛИНЕ

Результатом освоения дисциплины является формирование у обучающихся следующих компетенций:

общие

Эффективно взаимодействовать и работать в коллективе и команде (ОК 04).

Содействовать сохранению окружающей среды, ресурсосбережению, применять знания об изменении климата, принципы бережливого производства, эффективно действовать в чрезвычайных ситуациях (ОК 07).

Использовать средства физической культуры для сохранения и укрепления здоровья в процессе профессиональной деятельности и поддержания необходимого уровня физической подготовленности (ОК 08).

профессиональные

Выполнять операции по осуществлению перевозочного процесса с применением современных информационных технологий управления перевозками (ПК 1.1.);

Организовывать работу персонала по обеспечению безопасности перевозок и выбору оптимальных решений при работах в условиях нестандартных и аварийных ситуаций (ПК 1.2.);

Оформлять документы, регламентирующие организацию перевозочного процесса (ПК 1.3.);

Организовывать работу персонала по планированию и организации перевозочного процесса (ПК 2.1.);

Обеспечивать безопасность движения и решать профессиональные задачи посредством применения нормативно-правовых документов (ПК 2.2.);

Организовывать работу персонала по технологическому обслуживанию перевозочного процесса (ПК 2.3.);

Организовывать работу персонала по обработке перевозочных документов и осуществлению расчетов за услуги, предоставляемые транспортными организациями (ПК 3.1.);

Обеспечивать осуществление процесса управления перевозками на основе логистической концепции и организовывать рациональную переработку грузов (ПК 3.2.);

Применять в профессиональной деятельности основные положения, регулирующие взаимоотношения пользователей транспорта и перевозчика (ПК 3.3.).

В рамках программы учебной дисциплины обучающимися осваиваются умения и знания

Код ОК, ПК	Умения	Знания
ОК 04; ОК 07; ОК 08; ПК 1.1; ПК 1.2; ПК 1.3; ПК 2.1; ПК 2.2; ПК 2.3; ПК 3.1; ПК 3.2; ПК 3.3	<p>организовывать и проводить мероприятия по защите работников и населения от негативных воздействий чрезвычайных ситуаций;</p> <p>предпринимать профилактические меры для снижения уровня опасностей различного вида и их последствий в профессиональной деятельности и быту;</p> <p>использовать средства индивидуальной и коллективной защиты от оружия массового поражения;</p> <p>применять первичные средства пожаротушения;</p> <p>ориентироваться в перечне военно-учетных специальностей и самостоятельно определять среди них родственные полученной специальности;</p> <p>применять профессиональные знания в ходе исполнения обязанностей военной службы на воинских должностях в соответствии с полученной специальностью;</p> <p>владеть способами бесконфликтного общения и саморегуляции в повседневной деятельности и экстремальных условиях военной службы;</p> <p>оказывать первую помощь пострадавшим;</p>	<p>принципы обеспечения устойчивости объектов экономики, прогнозирования развития событий и оценки последствий при техногенных чрезвычайных ситуациях и стихийных явлениях, в том числе в условиях противодействия терроризму как серьезной угрозе национальной безопасности России;</p> <p>основные виды потенциальных опасностей и их последствия в профессиональной деятельности и быту, принципы снижения вероятности их реализации;</p> <p>основы военной службы и обороны государства;</p> <p>задачи и основные мероприятия гражданской обороны;</p> <p>способы защиты населения от оружия массового поражения; меры пожарной безопасности и правила безопасного поведения при пожарах;</p> <p>организацию и порядок призыва граждан на военную службу и поступления на нее в добровольном порядке;</p> <p>основные виды вооружения, военной техники и специального снаряжения, состоящих на вооружении (оснащении) воинских подразделений, в которых имеются военноучетные специальности, родственные специальностям СПО;</p> <p>область применения получаемых профессиональных знаний при исполнении обязанностей военной службы;</p> <p>порядок и правила оказания первой помощи пострадавшим.</p>

3 МЕСТО ДИСЦИПЛИНЫ В СТРУКТУРЕ ОБРАЗОВАТЕЛЬНОЙ ПРОГРАММЫ

Дисциплина «Безопасность жизнедеятельности» является дисциплиной профессионального цикла учебного плана по специальности 23.02.01 Организация перевозок и управление на транспорте (по видам).

4 ОБЪЕМ ДИСЦИПЛИНЫ С УКАЗАНИЕМ КОЛИЧЕСТВА АКАДЕМИЧЕСКИХ ЧАСОВ, ВЫДЕЛЕННЫХ НА КОНТАКТНУЮ РАБОТУ ОБУЧАЮЩИХСЯ С ПРЕПОДАВАТЕЛЕМ (ПО ВИДАМ УЧЕБНЫХ ЗАНЯТИЙ) И НА САМОСТОЯТЕЛЬНУЮ РАБОТУ

Трудоемкость дисциплины								контрольные, расчетно-графические работы, рефераты, проч.	курсовые работы (проекты)
часы									
Общая (максим.)	лекции, уроки	практ.зан./ семинары	лабор.зан	консультации	СР	зачет	экз.		
<i>очная форма обучения</i>									
108	36	36	-	10	26	+	-	-	-

5 СОДЕРЖАНИЕ ДИСЦИПЛИНЫ, СТРУКТУРИРОВАННОЕ ПО ТЕМАМ (РАЗДЕЛАМ) С УКАЗАНИЕМ ОТВЕДЕННОГО НА НИХ КОЛИЧЕСТВА АКАДЕМИЧЕСКИХ ЧАСОВ И ВИДОВ УЧЕБНЫХ ЗАНЯТИЙ

5.1 Тематический план изучения дисциплины

Для студентов очной формы обучения:

№	Тема, раздел	Контактная работа обучающихся с преподавателем			В т.ч. в форме практической подготовки	Самостоятельная работа	Коды компетенций
		лекции, уроки	практ. занят./сем	лаборат.занят			
1	Генетическая природа человека и физиология жизнедеятельности.	2	2	-	-	2	ОК 04; ОК 07; ОК 08; ПК 1.1; ПК 1.2; ПК 1.3; ПК 2.1; ПК 2.2; ПК 2.3; ПК 3.1; ПК 3.2; ПК 3.3
2	Комфортные условия жизнедеятельности.	2	2	-	-	2	
3	Здоровый образ жизни как необходимое условие сохранения и укрепления здоровья человека и общества.	2	2	-	-	2	
4	Организационные основы по защите населения от ЧС мирного и военного времени.	2	3	-	-	2	
5	Чрезвычайные ситуации природного, техногенного и военного характера.	2	3	-	-	2	
6	Организация защиты населения от ЧС мирного и военного времени.	2	3	-	-	1	
7	Обеспечение устойчивости функционирования объектов экономики в ЧС.	2	3	-	-	1	
8	Правовые, нормативные и организационные основы обеспечения БЖ.	2	-	-	-	1	
9	Ответственность должностных лиц за соблюдением норм и правил БЖ.	2	-	-	-	1	
10	Основы военной службы	18	18	-	-	12	
	ИТОГО	36	36			26	зачет

5.2 Содержание учебной дисциплины

Тема 1: Генетическая природа человека и физиология жизнедеятельности.

Среда обитания и генетическая природа человека. Взаимодействие человека со средой обитания. Адаптации человека к факторам внешней среды. Реакция человека на действие внешних раздражителей. Характеристика анализаторов: мышечное чувство, обоняние, зрение, осязание, слух, ощущение боли и др. Формы трудовой деятельности человека. Энергетические затраты и терморегулирование организма при различных формах деятельности.

Тема 2: Комфортные условия жизнедеятельности.

Параметры безопасной жизнедеятельности человека в среде его обитания. Предупреждение проявления опасных и вредных факторов. Безопасность жизнедеятельности в производственных условиях. Организация безопасного труда. Эргономические и эстетические требования к производственным помещениям и оборудованию. Динамика работоспособности человека в течение рабочего дня. Пути снижения утомления и монотонности

труда. Режимы труда и отдыха. Особенности режимов труда подростков и женщин. Безопасность жизнедеятельности в бытовой среде.

Тема 3: Здоровый образ жизни как необходимое условие сохранения и укрепления здоровья человека и общества.

Здоровье человека и здоровый образ жизни. Здоровье - одна из основных жизненных ценностей человека. Здоровье физическое и духовное, их взаимосвязь и влияние на жизнедеятельность человека. Общественное здоровье, факторы, влияющие на здоровье и факторы, разрушающие здоровье. Вредные привычки и их влияние на здоровье. Профилактика злоупотребления психическими активными веществами. Правовые основы оказания первой медицинской помощи. Ситуации, при которых человек нуждается в оказании первой медицинской помощи. Первая медицинская помощь при ранениях. Виды ран и общие правила оказания первой медицинской помощи. Первая медицинская помощь при травмах.

Тема 4: Организационные основы по защите населения от ЧС мирного и военного времени.

МЧС России - федеральный орган управления в области защиты населения и территории от ЧС. Основные задачи МЧС России в области гражданской обороны, защиты населения и территорий от ЧС. Единая государственная система предупреждения и ликвидации ЧС (РСЧС). Основная цель создания этой системы, основные задачи РСЧС по защите населения от ЧС. Гражданская оборона, ее структура и задачи по защите населения от опасностей, возникающих при ведении военных действий или вследствие этих действий. Проведение оценки обстановки после техногенной катастрофы.

Тема 5: Чрезвычайные ситуации природного, техногенного и военного характера.

Общая характеристика чрезвычайных ситуаций (ЧС) природного и техногенного характера, источники их возникновения. Классификация чрезвычайных ситуаций по масштабам их распространения и тяжести последствий. ЧС военного характера, которые могут возникнуть на территории России в случае локальных вооруженных конфликтов или ведения широкомасштабных боевых действий. Основные источники ЧС военного характера - современные средства поражения. Прогнозирование ЧС. Теоретические основы прогнозирования ЧС природного и техногенных катастроф. Порядок выявления и оценки обстановки.

Тема 6: Организация защиты населения от ЧС мирного и военного времени.

Основные принципы и нормативно-правовая база защиты населения от ЧС. Деятельность государства в области защиты населения от ЧС федеральные законы и другие, нормативно-правовые акты Российской Федерации в области безопасности и жизнедеятельности. Инженерная защита населения от ЧС. Порядок использования инженерных сооружений для защиты населения от ЧС. Организация и выполнение организационных мероприятий. Основные положения по эвакуации населения в мирное и военное время. Организация эвакуационных мероприятий при стихийных бедствиях, авариях и катастрофах. Применение средств индивидуальной защиты в ЧС. Назначение и порядок применения средств индивидуальной защиты органов дыхания, кожи и средств медицинской защиты в ЧС. Организация аварийно-спасательных и других неотложных работ в ЧС. (АСДНР). Особенности (загрязненной) радио - активными и отравляющими (аварийно - химически опасными) веществами, а также при стихийных бедствиях.

Тема 7: Обеспечение устойчивости функционирования объектов экономики в ЧС.

Общие понятия об устойчивости объектов экономики в ЧС. Основные мероприятия, обеспечивающие повышение устойчивости объектов экономики. Обеспечение надежной защиты рабочих и служащих, повышение надежности инженерно-технического комплекса, обеспечение надежности и оперативности управления производством, подготовка объектов к переводу на аварийный режим работы подготовка к восстановлению нарушенного производства.

Тема 8: Правовые, нормативные и организационные основы обеспечения БЖ.

Отражение проблем БЖ в федеральных законах и иных нормативных правовых актах Российской Федерации, а также в законах и иных нормативных правовых актах субъектов Российской Федерации об охране труда, а также устанавливаются правила, процедуры и критерии, направленные на сохранение жизни и здоровья работников в процессе трудовой деятельности. Общегосударственные и ведомственные правила и нормы по охране труда и противопожарной защите в производственной и бытовой среде. Организационные мероприятия по обеспечению безопасности жизнедеятельности в производственной и бытовой среде.

Тема 9: Ответственность должностных лиц за соблюдение норм и правил БЖ.

Распределение обязанностей административного и технического персонала предприятий (организаций и учреждений) по обеспечению БЖ. Типовые положения и инструкции должностных лиц различных категорий по охране труда, пожарной безопасности и гражданской обороне. Ответственность за нарушение правил и норм БЖ.

Тема 10: Основы военной службы.

Общие обязанности граждан по воинскому учету. Обязательная подготовка гражданина к военной службе. Особенности периодов подготовки к военной службе граждан допризывного и призывного возрастов. Размещение военнослужащих, проходящих военную службу по призыву. Распределение времени и повседневный порядок. Распорядок дня и регламент служебного времени. Назначение и состав суточного наряда воинской части. Подготовка суточного наряда. Обязанности суточного наряда. Комната для хранения оружия, ее оборудование. Порядок хранения оружия и боеприпасов. Допуск личного состава в комнату для хранения оружия, порядок выдачи оружия и боеприпасов. Организация караульной службы, общие положения. Наряд караулов, подготовка караулов. Часовой, обязанности часовой. Практические действия личного состава караула при несении службы. Строевые приемы на месте и в движении без оружия. Строй отделения, взвода в пешем порядке

5.3 Содержание практических занятий

Тема 1. Значение двигательной активности и закаливания организма для здоровья человека.

Форма проведения занятия - практическое занятие.

Основные вопросы:

1. Изучить и законспектировать способов закаливания организма,
2. Изучить и законспектировать влияния двигательной активности на здоровье человека.

Тема 2. Оценка условий жизнедеятельности человека по факторам вредности и травматичности.

Форма проведения занятия – решение задач.

Основные вопросы/задания:

1. Оценка влияния вредных факторов на здоровье человека
2. Оценка влияния травмоопасных факторов на человека в производственных, городских и бытовых условиях.

Тема 3. Основы первой помощи.

Форма проведения занятия – практическое занятие.

Основные вопросы/задания:

1. Изучить определение «медицинская помощь», «первая помощь». Законспектировать определения.
2. Изучить и законспектировать объём первой помощи.
3. Изучить и законспектировать принципы оказания первой помощи.

4. Изучить и законспектировать признаки жизни и смерти

Тема 4. Оповещение и информирование населения в условиях ЧС

Форма проведения занятия – практическое занятие.

Основные вопросы/задания:

1. Выписать в тетрадь основные термины и определения по теме.
2. Изучить и законспектировать в тетрадь ход эвакуации населения.
3. Составить текст оповещения для следующих ситуаций:

Тема 5,6. Инженерная и индивидуальная защита. Виды защитных сооружений и правила поведения в них.

Форма проведения занятия - практическое занятие.

Основные вопросы/задания:

1. Изучить индивидуальные средства защиты населения.
2. Изучить виды укрытий и правила поведения в убежищах и укрытиях.
3. Изучить применение СИЗ при угрозе применения химического и биологического оружия.

Тема 7. Повышение устойчивости функционирования объектов экономики и жизнеобеспечения населения в чрезвычайных ситуациях.

Форма проведения занятия - решение задач.

Основные вопросы/задания:

1. Задача на тему: «Оценка устойчивости объекта экономики к воздействию механических поражающих факторов (воздушной ударной волны)».
2. Задача на тему: «Оценка противопожарной устойчивости объекта экономики».
3. Задача на тему: «Оценка устойчивости работы объекта к воздействию проникающей радиации и радиоактивного заражения».

Тема 10: Радиационная, химическая и биологическая защита войск. Огневая подготовка из стрелкового оружия. Тактическая подготовка.

Форма проведения занятия - решение задач.

Основные вопросы/задания:

1. Изучить задачи войск РХБЗ.
2. Рассмотреть надевание противогаза или респиратора.
3. Рассмотреть надевание общевойскового защитного комплекта, костюма защитного и противогаза.
4. Изучить и законспектировать в тетрадь назначение и устройство автомата, возможные задержки и неисправности, возникающие при стрельбе и способы их устранения.
5. Изучить и законспектировать в тетрадь подготовка автомата к стрельбе.
6. Изучить правила стрельбы.
7. Изучить требование безопасности при проведении стрельб и обращении с боеприпасами.
8. Рассмотреть основные виды боя.
9. Изучить действия солдата в бою.
10. Изучить передвижение ускоренным шагом или бегом, перебежками и переползанием.
11. Рассмотреть команды для передвижения и порядок выполнения различных способов и приемов передвижения.
12. Проанализировать выбор места для стрельбы, самоокапывание и маскировки.
13. Изучить и законспектировать в тетрадь вооружение и боевая техника части.
14. Изучить и законспектировать в тетрадь перевозка личного состава.

Консультации

Формы проведения консультаций: индивидуальные и (или) групповые.

6 ПЕРЕЧЕНЬ УЧЕБНО-МЕТОДИЧЕСКОГО ОБЕСПЕЧЕНИЯ ДЛЯ САМОСТОЯТЕЛЬНОЙ РАБОТЫ ОБУЧАЮЩИХСЯ ПО ДИСЦИПЛИНЕ

Для организации самостоятельной работы обучающихся по изучению дисциплины «Безопасность жизнедеятельности» кафедрой подготовлены *Методические указания по организации самостоятельной работы и задания для обучающихся специальности 23.02.01 Организация перевозок и управление на транспорте (по видам)*.

Обоснование затрат времени на самостоятельную работу обучающихся (СРО)

Суммарный объем часов на СРО очной формы обучения составляет 26 часов.

№ п/п	Виды самостоятельной работы	Единица измерения	Норма времени, час	Расчетная трудоемкость СРО по нормам, час.	Принятая трудоемкость СРО, час.
1	Повторение материала лекций	1 час	0,1-4,0	0, 2 x 36= 7,2	7
2	Самостоятельное изучение тем дисциплины	1 тема	1,0-8,0	1,0 x 9 = 9	9
3	Подготовка к практическим (семинарским, лабораторным) занятиям	1 занятие	0,3-2,0	0, 2 x 36= 7,2	7
4	Подготовка к тестированию	1 тест по теме	0,1-0,5	0,3 x 9=2,7	3
	Итого:				26

Форма контроля самостоятельной работы студентов – проверка на практическом занятии.

7 ТЕКУЩИЙ КОНТРОЛЬ И ПРОМЕЖУТОЧНАЯ АТТЕСТАЦИЯ ОБУЧАЮЩИХСЯ ПО ДИСЦИПЛИНЕ

Оценка результатов обучения осуществляется в ходе текущего контроля успеваемости и промежуточной аттестации.

Оценочные средства *текущего контроля*: тест.

Для осуществления текущего контроля знаний, умений обучающихся используется комплект оценочных средств.

Промежуточная аттестация по итогам освоения дисциплины проводится в форме *зачета*.

Для осуществления промежуточной аттестации обучающихся используется комплект оценочных средств по дисциплине.

При реализации дисциплины используется балльно-рейтинговая система оценки учебной деятельности в соответствии с Положением о балльно-рейтинговой системе оценки учебной деятельности (учебном рейтинге) обучающихся в ФГБОУ ВО «Уральский государственный горный университет» (СМК ОД.Пл.04-06.222-2021).

Распределение баллов в рамках текущего рейтинга и рейтинга промежуточной аттестации по учебной дисциплине представлены в комплекте оценочных средств по дисциплине.

Полученные значения учебного рейтинга обучающихся в баллах переводятся в оценки, выставляемые по следующей шкале:

Количество баллов	Отметка о зачёте
80-100	Зачтено
65-79	
50-64	
0-49	Не зачтено

8 ПЕРЕЧЕНЬ ОСНОВНОЙ И ДОПОЛНИТЕЛЬНОЙ УЧЕБНОЙ ЛИТЕРАТУРЫ, НЕОБХОДИМОЙ ДЛЯ ОСВОЕНИЯ ДИСЦИПЛИНЫ

8.1 Основная литература

№ п/п	Наименование	Кол-во экз.
1	Безопасность жизнедеятельности [Текст] : учебное пособие / В. В. Токмаков, Ю. Ф. Килин, А. М. Кузнецов ; Министерство образования и науки Российской Федерации, Уральский государственный горный университет. - 4-е изд., испр. и доп. - Екатеринбург : УГГУ, 2018. - 272 с.	200

8.2 Дополнительная литература

№ п/п	Наименование	Кол-во экз.
1	Безопасность жизнедеятельности: учебник / Н. В. Косолапова, Н. А. Прокопенко. - Москва: Кнорус, 2017. - 247 с.	2
2	Методическое пособие по ГО, ЧС и ОБЖ [Электронный ресурс] : учебное пособие. Диск № 4. Первая помощь на производстве; Между жизнью и смертью; Кровотечения; Ожоги; Переломы; Десмургия. - Санкт-Петербург : Бюро охраны труда "Ботик"	Эл. Ресурс СБО (1)

8.3 Справочно-библиографические и периодические издания

1. Безопасность жизнедеятельности: научно-практический и учебно-методический журнал. - М.: Новые технологии, 2001 Выходит ежемесячно.

8.4 Нормативные правовые акты

1. О возмещении трудящимся при несчастных случаях на производстве [Электронный ресурс]: Конвенция № 17 1925. - Режим доступа: ИПС «КонсультантПлюс»
2. О пособиях в случаях производственного травматизма [Электронный ресурс]: Конвенция № 121 1964. - Режим доступа: ИПС «КонсультантПлюс»
3. О прожиточном минимуме в РФ [Электронный ресурс]: федеральный закон от 24 окт. 1997 г. № 134-фз (с доп. и изм.). - Режим доступа: ИПС «КонсультантПлюс».
4. О противодействии терроризму [Электронный ресурс]: федеральный закон от 06 марта 2006 г. № 35-фз (с доп. и изм.). - Режим доступа: ИПС «КонсультантПлюс».
5. О социальной защите инвалидов в РФ [Электронный ресурс]: федеральный закон от 24 нояб. 1995 г. № 181-фз (с доп. и изм.). - Режим доступа: ИПС «КонсультантПлюс».
6. Трудовой кодекс РФ [Электронный ресурс]: Федеральный закон от 30.12.2001 № 197-фз (с доп. и изм.). - Режим доступа: ИПС «КонсультантПлюс».

9 ПЕРЕЧЕНЬ РЕСУРСОВ ИНФОРМАЦИОННО - ТЕЛЕКОММУНИКАЦИОННОЙ СЕТИ «ИНТЕРНЕТ», НЕОБХОДИМЫХ ДЛЯ ОСВОЕНИЯ ДИСЦИПЛИНЫ, ПРОФЕССИОНАЛЬНЫХ БАЗ ДАННЫХ

Министерство здравоохранения Российской Федерации – <http://www.minzdravrf.ru>
Министерство труда и социальной защиты Российской Федерации:
<http://www.romintrud.ru>

Федеральный Фонд обязательного медицинского страхования:

Фонд социального страхования Российской Федерации:

Информационные справочные системы:

Справочная правовая система «КонсультантПлюс»

Базы данных:

E-library: электронная научная библиотека: <https://elibrary.ru>

10 МЕТОДИЧЕСКИЕ УКАЗАНИЯ ДЛЯ ОБУЧАЮЩИХСЯ ПО ОСВОЕНИЮ ДИСЦИПЛИНЫ

Алгоритм работы студентов для качественного усвоения дисциплины включает в себя следующие действия:

1. Изучение рабочей программы дисциплины, что позволит правильно сориентироваться в системе требований, предъявляемых к студенту со стороны преподавателя.
2. Посещение и конспектирование лекций.
3. Обязательная подготовка к практическим занятиям.
4. Изучение основной и дополнительной литературы, нормативных правовых актов, интернет-источников.
5. Выполнение всех видов самостоятельной работы.

11 ПЕРЕЧЕНЬ ПРОГРАММНОГО ОБЕСПЕЧЕНИЯ, ИСПОЛЬЗУЕМОГО ПРИ ОСУЩЕСТВЛЕНИИ ОБРАЗОВАТЕЛЬНОГО ПРОЦЕССА ПО ДИСЦИПЛИНЕ

1. Microsoft Windows 8 Professional
2. Microsoft Office Standard 2013
3. Microsoft Office Professional 2010
4. Microsoft Windows 8.1 Professional
5. Microsoft Office Professional 2013

12 ОПИСАНИЕ МАТЕРИАЛЬНО-ТЕХНИЧЕСКОЙ БАЗЫ, НЕОБХОДИМОЙ ДЛЯ ОСУЩЕСТВЛЕНИЯ ОБРАЗОВАТЕЛЬНОГО ПРОЦЕССА ПО ДИСЦИПЛИНЕ

Реализация данной учебной дисциплины осуществляется с использованием материально-технической базы, обеспечивающей проведение всех видов учебных занятий обучающихся, предусмотренных программой учебной дисциплины, соответствующей действующим санитарным и противопожарным правилам и нормам, включающей:

- учебные аудитории для проведения занятий лекционного типа;
- учебная аудитория средств индивидуальной защиты.
- учебные аудитории для групповых и индивидуальных консультаций;
- учебные аудитории для текущего контроля и промежуточной аттестации;
- помещения для хранения и профилактического обслуживания учебного оборудования.

13 ОСОБЕННОСТИ РЕАЛИЗАЦИИ УЧЕБНОЙ ДИСЦИПЛИНЫ ДЛЯ ЛИЦ С ИНВАЛИДНОСТЬЮ И ОГРАНИЧЕННЫМИ ВОЗМОЖНОСТЯМИ ЗДОРОВЬЯ

Освоение дисциплины для обучающихся с инвалидностью и ограниченными возможностями здоровья может быть организовано с учётом особенностей их психофизического развития, индивидуальных возможностей и необходимых специальных условий их обучения.

При реализации данной дисциплины используются различные образовательные технологии (в том числе дистанционные) с учётом их адаптации для обучающихся с инвалидностью и ограниченными возможностями здоровья в зависимости от вида и характера ограниченных возможностей здоровья обучающихся.

Образовательные технологии используются во всех основных видах учебной работы по дисциплине (контактная работа, самостоятельная работа, индивидуальная работа), адаптируются с учётом способностей, особенностей восприятия, готовности к освоению учебного материала, имеющегося индивидуального социально-образовательного опыта обучающихся с инвалидностью и ограниченными возможностями здоровья.

При реализации дисциплины конкретные формы и виды самостоятельной и индивидуальной работы обучающихся с инвалидностью и ограниченными возможностями здоровья устанавливаются преподавателем. Выбор форм и видов самостоятельной и индивидуальной работы обучающихся с инвалидностью и обучающихся с ограниченными возможностями здоровья осуществляется с учётом их способностей, особенностей восприятия и готовности к освоению учебного материала.

Обучающиеся из числа лиц с ограниченными возможностями здоровья и с инвалидностью при необходимости обеспечиваются печатными и (или) электронными образовательными ресурсами (учебники, учебные пособия, материалы для самостоятельной работы и т.д.) в формах, адаптированных к ограничениям их здоровья и восприятия информации:

для лиц с нарушениями зрения:

- в печатной форме увеличенным шрифтом;
- в форме электронного документа;

для лиц с нарушениями слуха:

- в печатной форме;
- в форме электронного документа;

для лиц с нарушениями опорно-двигательного аппарата:

- в печатной форме;
- в форме электронного документа.

Данный перечень может быть конкретизирован в зависимости от контингента обучающихся.

Проведение текущего контроля успеваемости и промежуточной аттестации (конкретные формы и процедуры) для обучающихся с инвалидностью и ограниченными возможностями здоровья по дисциплине устанавливается ФГБОУ ВО «УГГУ» самостоятельно с учётом ограничений их здоровья и доводятся до сведения обучающихся в сроки, определённые в локальных актах университета.

Процедура проведения промежуточной аттестации для обучающихся с инвалидностью и ограниченными возможностями здоровья при необходимости устанавливается с учётом индивидуальных психофизических особенностей (устно, письменно на бумаге, письменно на компьютере, в форме тестирования и т.п.). При необходимости предусматривается увеличение времени на подготовку к промежуточной аттестации, а также предоставляется дополнительное время для подготовки ответа в ходе промежуточной аттестации. При необходимости промежуточная аттестация может проводиться в несколько этапов. Возможно установление индивидуальных графиков проведения текущего контроля успеваемости и прохождения промежуточной аттестации.

Учебно-методические материалы для проведения текущего контроля успеваемости и промежуточной аттестации предоставляются в формах с учётом особенностей их психофизического развития, индивидуальных возможностей к восприятию информации.

Освоение дисциплины и проведение процедуры оценивания результатов обучения обучающихся с инвалидностью и ограниченными возможностями здоровья предусматривает (в случае необходимости) использование специальных технических средств, необходимых им в связи с их индивидуальными особенностями. Эти средства могут быть предоставлены университетом, могут использоваться собственные технические средства.

Каждый обучающийся из числа лиц с инвалидностью и ограниченными возможностями здоровья в течение всего периода обучения при необходимости будет обеспечен индивидуальным неограниченным доступом к электронной информационно-

образовательной среде УГГУ с использованием специальных технических и программных средств, содержащей электронные образовательные ресурсы, перечисленные в данной рабочей программе дисциплины и иметь доступ к необходимому программному обеспечению, адаптированному для обучающихся инвалидов и обучающихся с ограниченными возможностями здоровья.

МИНОБРНАУКИ РОССИЙСКОЙ ФЕДЕРАЦИИ

ФГБОУ ВО «Уральский государственный горный университет»



УТВЕРЖДАЮ

Проректор по учебно-методическому
комплексу
С. А. Упоров

РАБОЧАЯ ПРОГРАММА ДИСЦИПЛИНЫ

ОП.09 ПРАВИЛА И БЕЗОПАСНОСТЬ ДОРОЖНОГО ДВИЖЕНИЯ

Специальность

23.02.01 Организация перевозок и управление на транспорте (по видам)

программа подготовки специалистов среднего звена

базовая подготовка

на базе среднего общего образования

год набора: **2024**

Одобрена на заседании кафедры

Горных машин и комплексов

(название кафедры)

Зав. кафедрой

(подпись)

Лагунова Ю. А.

(Фамилия И.О.)

Протокол № 1 от 06.09.2023

(Дата)

Рассмотрена методической комиссией
факультета

Горно-механического

(название факультета)

Председатель

(подпись)

Осипов П. А.

(Фамилия И.О.)

Протокол № 2 от 20.10.2023

(Дата)

Екатеринбург

Автор: Некрасова О.С., преподаватель СПО

Аннотация рабочей программы дисциплины Правила и безопасность дорожного движения

Трудоемкость дисциплины: 108 час.

Форма промежуточной аттестации – зачет.

Цель дисциплины: формирование у студентов знаний и навыков по Правилам дорожного движения – главному документу, регламентирующему права и обязанности всех участников дорожного движения, привить способность проводить профилактическую работу по предупреждению ДТП; научиться обобщать практику должностных лиц и ответственности по предупреждению ДТП; решать практические задачи, обеспечивающие безопасность дорожного движения.

Компетенции, формируемые в процессе изучения дисциплины:

общие

- содействовать сохранению окружающей среды, ресурсосбережению, применять знания об изменении климата, принципы бережливого производства, эффективно действовать в чрезвычайных ситуациях (ОК 07);

профессиональные

- организовывать работу персонала по обеспечению безопасности перевозок и выбору оптимальных решений при работах в условиях нестандартных и аварийных ситуаций (ПК 1.2);

- обеспечивать безопасность движения и решать профессиональные задачи посредством применения нормативно-правовых документов (ПК 2.2);

- организовывать работу персонала по технологическому обслуживанию перевозочного процесса (ПК 2.3);

- применять в профессиональной деятельности основные положения, регулирующие взаимоотношения пользователей транспорта и перевозчика (ПК 3.3).

Результат изучения дисциплины:

Уметь:

- осуществлять выбор подвижного состава и средств его технического обслуживания для конкретных условий эксплуатации;

- разрабатывать и внедрять рациональные методы эксплуатации и организации ремонта подвижного состава;

- систематизировать и обобщать информацию;

- использовать информационные технологии.

Знать:

- устройство, конструкцию и принцип действия основных узлов и агрегатов автотранспортных систем (АТС);

- основные технологические и конструктивные мероприятия, повышающие надежность АТС;

- теоретические основы технической эксплуатации АТС, нормы, требования и основные технологии выполнения технического обслуживания (ТО) и ремонта (Р) подвижного состава.

1. ЦЕЛИ ОСВОЕНИЯ ДИСЦИПЛИНЫ

Целью освоения учебной дисциплины «Правила и безопасность дорожного движения» является формирование у студентов знаний и навыков по Правилам дорожного движения – главному документу, регламентирующему права и обязанности всех участников дорожного движения, привить способность проводить профилактическую работу по предупреждению ДТП; научиться обобщать практику должностных лиц и общественности по предупреждению ДТП; решать практические задачи, обеспечивающие безопасность дорожного движения.

Задачи дисциплины:

- формирование системы знаний, умений и навыков;
- формирование культуры поведения в общественном транспорте;
- формирование мотивационно-поведенческой культуры как основы безопасности в условиях общения с дорогой.

2. ПЕРЕЧЕНЬ ПЛАНИРУЕМЫХ РЕЗУЛЬТАТОВ ОБУЧЕНИЯ ПО ДИСЦИПЛИНЕ

Результатом освоения дисциплины является формирование у обучающихся следующих компетенций:

общих

- содействовать сохранению окружающей среды, ресурсосбережению, применять знания об изменении климата, принципы бережливого производства, эффективно действовать в чрезвычайных ситуациях (ОК 07);

профессиональных

- организовывать работу персонала по обеспечению безопасности перевозок и выбору оптимальных решений при работах в условиях нестандартных и аварийных ситуаций (ПК 1.2);
- обеспечивать безопасность движения и решать профессиональные задачи посредством применения нормативно-правовых документов (ПК 2.2);
- организовывать работу персонала по технологическому обслуживанию перевозочного процесса (ПК 2.3);
- применять в профессиональной деятельности основные положения, регулирующие взаимоотношения пользователей транспорта и перевозчика (ПК 3.3).

В рамках программы учебной дисциплины обучающимися осваиваются умения и знания:

Код ОК, ПК	Умения	Знания
ОК 07 ПК 1.2, ПК 2.2 – 2.3, ПК 3.3	<ul style="list-style-type: none">- осуществлять выбор подвижного состава и средств его технического обслуживания для конкретных условий эксплуатации;- разрабатывать и внедрять рациональные методы эксплуатации и организации ремонта подвижного состава;- систематизировать и обобщать информацию;- использовать информационные технологии.	<ul style="list-style-type: none">- устройство, конструкцию и принцип действия основных узлов и агрегатов автотранспортных систем (АТС);- основные технологические и конструктивные мероприятия, повышающие надежность АТС;- теоретические основы технической эксплуатации АТС, нормы, требования и основные технологии выполнения технического обслуживания (ТО) и ремонта (Р) подвижного состава.

3. МЕСТО ДИСЦИПЛИНЫ В СТРУКТУРЕ ОБРАЗОВАТЕЛЬНОЙ ПРОГРАММЫ

Дисциплина «Правила и безопасность дорожного движения» является вариативной дисциплиной профессионального цикла учебного плана по специальности 23.02.01 Организация перевозок и управление на транспорте (по видам).

4 ОБЪЕМ ДИСЦИПЛИНЫ С УКАЗАНИЕМ КОЛИЧЕСТВА АКАДЕМИЧЕСКИХ ЧАСОВ, ВЫДЕЛЕННЫХ НА КОНТАКТНУЮ РАБОТУ ОБУЧАЮЩИХСЯ С ПРЕПОДАВАТЕЛЕМ (ПО ВИДАМ УЧЕБНЫХ ЗАНЯТИЙ) И НА САМОСТОЯТЕЛЬНУЮ РАБОТУ

Трудоемкость дисциплины								Контрольные и иные работы	курсо- вые ра- боты (проек- ты)
часы									
Общая (максим.)	лекции, уроки/в форме практ.под готовки	практ.зан./ семинары/в форме практ.подг отовки	лабор.зан	консуль- тации	СР	зачет	экз.		
<i>очная форма обучения</i>									
108	36	36		10	26	+	-	-	-

5. СОДЕРЖАНИЕ ДИСЦИПЛИНЫ, СТРУКТУРИРОВАННОЕ ПО ТЕМАМ (РАЗДЕЛАМ) С УКАЗАНИЕМ ОТВЕДЕННОГО НА НИХ КОЛИЧЕСТВА АКАДЕМИЧЕСКИХ ЧАСОВ И ВИДОВ УЧЕБНЫХ ЗАНЯТИЙ

5.1. Тематический план изучения дисциплины

Для студентов очной формы обучения:

№	Тема, раздел	Контактная работа обучающихся с преподавателем			В т.ч. в форме практиче- ской под- готовки	Само- стоя- тельная работа	Коды ком- петенций
		лекции, уроки	практ. занят./сем	лабо- рат.зан ят			
1.	Раздел 1. Законодательство в сфере дорожного движения	12	12			8	ОК 07
2.	Раздел 2. Технические средства организации дорожного движения	12	12			9	ОК 07, ПК 1.2, ПК 2.2
3.	Раздел 3. Порядок и условия движения	12	12			9	ПК 2.3, ПК 3.3
	ИТОГО	36	36			26	

5.2. Содержание учебной дисциплины

Тема 1: Законодательство в сфере дорожного движения

Законодательство, устанавливающее ответственность за нарушения в сфере дорожного движения; ответственность за преступления против безопасности движения и эксплуатации транспорта; задачи и принципы законодательства об административных правонарушениях; административное правонарушение и административная ответственность; административное наказание; административные правонарушения в области дорожного движения; административные правонарушения против порядка управления; исполнение постановлений по делам об административных правонарушениях; размеры штрафов за административные правонарушения.

Общие положения, основные понятия и термины, используемые в Правилах дорожного движения: значение Правил дорожного движения в обеспечении порядка и безопасности дорожного движения; структура Правил дорожного движения; дорожное движение; дорога и ее элементы; пешеходные переходы, их виды и обозначения с помощью дорожных знаков и дорожной разметки; прилегающие территории: порядок въезда, выезда и движения по прилегающим к дороге территориям; порядок движения в жилых зонах; автомагистрали, порядок движения различных видов транспортных средств по автомагистралям; перекрестки, виды перекрестков в зависимости от способа организации движения; определение приоритета в движении; железнодорожные переезды и их разновидности; участники дорожного движения; лица, наделенные полномочиями по регулированию дорожного движения; виды транспортных средств; организованная транспортная колонна; ограниченная видимость; опасность для движения; дорожно-транспортное происшествие; перестроение, опережение, обгон, остановка и стоянка транспортных средств; меры безопасности, предпринимаемые водителями транспортных средств, при движении в темное время суток и в условиях недостаточной видимости; населенный пункт: обозначение населенных пунктов с помощью дорожных знаков; различия в порядке движения по населенным пунктам в зависимости от их обозначения.

Обязанности участников дорожного движения: общие обязанности водителей; документы, которые водитель механического транспортного средства обязан иметь при себе и передавать для проверки сотрудникам полиции; обязанности водителя по обеспечению исправного технического состояния транспортного средства; порядок прохождения освидетельствования на состояние алкогольного опьянения и медицинского освидетельствования на состояние опьянения; порядок предоставления транспортных средств должностным лицам; обязанности водителей, причастных к дорожно-транспортному происшествию; запретительные требования, предъявляемые к водителям; права и обязанности водителей транспортных средств, движущихся с включенным проблесковым маячком синего цвета (маячками синего и красного цветов) и специальным звуковым сигналом; обязанности других водителей по обеспечению беспрепятственного проезда указанных транспортных средств и сопровождаемых ими транспортных средств; обязанности пешеходов и пассажиров по обеспечению безопасности дорожного

Тема 2: Технические средства организации дорожного движения

Дорожные знаки: значение дорожных знаков в общей системе организации дорожного движения; классификация дорожных знаков; основной, предварительный, дублирующий, повторный знак; временные дорожные знаки; требования к расстановке знаков; назначение предупреждающих знаков; порядок установки предупреждающих знаков различной конфигурации; название и значение предупреждающих знаков; действия водителя при приближении к опасному участку дороги, обозначенному соответствующим предупреждающим знаком; назначение знаков приоритета; название, значение и порядок их установки; действия водителей в соответствии с требованиями знаков приоритета; назначение запрещающих знаков; название, значение и порядок их установки; распространение действия запрещающих знаков на различные виды транспортных средств; действия водителей в соответствии с требованиями запрещающих знаков; зона действия запрещающих знаков; название, значение и порядок установки предписывающих знаков; распространение действия предписывающих знаков на различные виды транспортных средств; действия водителей в соответствии с требованиями предписывающих знаков; назначение знаков особых предписаний; название, значение и порядок их установки; особенности движения по участкам дорог, обозначенным знаками особых предписаний; назначение информационных знаков; название, значение и порядок их установки; действия водителей в соответствии с требованиями информационных знаков; назначение знаков сервиса; название, значение и порядок установки знаков сервиса; назначение знаков дополнительной информации (табличек); название и взаимодействие их с другими знаками; действия водителей с учетом требований знаков дополнительной информации.

Дорожная разметка и ее характеристики: значение разметки в общей системе организации дорожного движения, классификация разметки; назначение и виды горизонтальной разметки; постоянная и временная разметка; цвет и условия применения каждого вида горизонтальной разметки; действия водителей в соответствии с ее требованиями; взаимодействие горизонтальной разметки с дорожными знаками; назначение вертикальной разметки; цвет и условия применения вертикальной разметки.

Регулирование дорожного движения: средства регулирования дорожного движения; значения сигналов светофора, действия водителей и пешеходов в соответствии с этими сигналами; реверсивные светофоры; светофоры для регулирования движения трамваев, а также других маршрутных транспортных средств, движущихся по выделенной для них полосе; светофоры для регулирования движения через железнодорожные переезды; значения сигналов регулировщика для безрельсовых транспортных средств, трамваев и пешеходов; порядок остановки при сигналах светофора или регулировщика, запрещающих движение; действия водителей и пешеходов в случаях, когда указания регулировщика противоречат сигналам светофора, дорожным знакам и разметке.

Тема 3: Порядок и условия движения

Порядок движения и расположение транспортных средств на проезжей части; перестроение; повороты направо, налево и разворот; поворот налево и разворот на проезжей части с трамвайными путями; движение задним ходом; случаи, когда водители должны уступать дорогу транспортным средствам, приближающимся справа; движение по дорогам с полосой разгона и торможения; порядок движения транспортных средств по дорогам с различной шириной проезжей части; порядок движения тихоходных транспортных средств; движение транспортных средств по обочинам, тротуарам и пешеходным дорожкам; выбор дистанции, интервалов и скорости в различных условиях движения; допустимые значения скорости движения для различных видов транспортных средств и условий перевозки; обгон, опережение; объезд препятствия и встречный разъезд; опережение транспортных средств при проезде пешеходных переходов; объезд препятствия; встречный разъезд на узких участках дорог; встречный разъезд на подъемах и спусках; учебная езда; требования к обучающему, обучаемому и механическому транспортному средству, на котором проводится обучение; дополнительные требования к движению велосипедов, мопедов, гужевых повозок, и прогону животных; ответственность водителей за нарушения порядка движения и расположения транспортных средств на проезжей части.

Остановка и стоянка транспортных средств: порядок остановки и стоянки; способы постановки транспортных средств на стоянку; длительная стоянка вне населенных пунктов; остановка и стоянка на автомагистралях; места, где остановка и стоянка запрещены; остановка и стоянка в жилых зонах; вынужденная остановка; действия водителей при вынужденной остановке в местах, где остановка запрещена, а также на автомагистралях и железнодорожных переездах; правила применения аварийной сигнализации и знака аварийной остановки при вынужденной остановке транспортного средства; меры, предпринимаемые водителем после остановки транспортного средства.

Проезд перекрестков: общие правила проезда перекрестков; преимущества трамвая на перекрестке; регулируемые перекрестки; правила проезда регулируемых перекрестков; порядок движения по перекрестку, регулируемому светофором с дополнительными секциями; нерегулируемые перекрестки; правила проезда нерегулируемых перекрестков равнозначных и неравнозначных дорог; очередность проезда перекрестка неравнозначных дорог, когда главная дорога меняет направление; действия водителя в случае, если он не может определить наличие покрытия на дороге (темное время суток, грязь, снег) и при отсутствии знаков приоритета.

Проезд пешеходных переходов, мест остановок маршрутных транспортных средств и железнодорожных переездов: правила проезда нерегулируемых пешеходных переходов; правила проезда регулируемых пешеходных переходов; действия водителей при появле-

нии на проезжей части слепых пешеходов; правила проезда мест остановок маршрутных транспортных средств; правила проезда железнодорожных переездов; места остановки транспортных средств при запрещении движения через переезд; запрещения, действующие на железнодорожном переезде; случаи, требующие согласования условий движения через переезд с начальником дистанции пути железной дороги; ответственность водителей за нарушения правил проезда пешеходных переходов, мест остановок маршрутных транспортных средств и железнодорожных переездов.

Порядок использования внешних световых приборов и звуковых сигналов: правила использования внешних световых приборов в различных условиях движения; действия водителя при ослеплении; обозначение транспортного средства при остановке и стоянке в темное время суток на неосвещенных участках дорог, а также в условиях недостаточной видимости; обозначение движущегося транспортного средства в светлое время суток; порядок использования противотуманных фар и задних противотуманных фонарей; порядок применения звуковых сигналов в различных условиях движения.

Буксировка транспортных средств, перевозка людей и грузов: условия и порядок буксировки механических транспортных средств на гибкой сцепке, жесткой сцепке и методом частичной погрузки; перевозка людей в буксируемых и буксирующих транспортных средствах; случаи, когда буксировка запрещена; требование к перевозке людей в грузовом автомобиле; обязанности водителя перед началом движения; дополнительные требования при перевозке детей; случаи, когда запрещается перевозка людей; правила размещения и закрепления груза на транспортном средстве; перевозка грузов, выступающих за габариты транспортного средства; обозначение перевозимого груза; случаи, требующие согласования условий движения транспортных средств с ГИБДД РФ.

Требования к оборудованию и техническому состоянию транспортных средств: общие требования; порядок прохождения технического осмотра; неисправности и условия, при наличии которых запрещается эксплуатация транспортных средств; типы регистрационных знаков, применяемые для различных групп транспортных средств; требования к установке государственных регистрационных знаков на транспортных средствах; опознавательные знаки транспортных средств; обязанности водителя по обеспечению исправного технического состояния транспортного средства.

Практические занятия проводятся в традиционных формах: репродуктивные (информационные лекции, опросы, работа с книгой и т.д.); активные (доклады, работа с информационными ресурсами, решение задачи).

Практические занятия включают практические задания с использованием персональных компьютеров.

Консультации

Формы проведения консультаций: групповые.

6. ПЕРЕЧЕНЬ УЧЕБНО-МЕТОДИЧЕСКОГО ОБЕСПЕЧЕНИЯ ДЛЯ САМОСТОЯТЕЛЬНОЙ РАБОТЫ ОБУЧАЮЩИХСЯ ПО ДИСЦИПЛИНЕ

Для организации самостоятельной работы обучающихся по изучению дисциплины «Правила и безопасность организации движения» кафедрой подготовлены *Методические указания по организации самостоятельной работы и задания для обучающихся специальности 23.02.01 Организация перевозок и управление на транспорте (по видам).*

Обоснование затрат времени на самостоятельную работу обучающихся (СРО)

Суммарный объем часов на СРО очной формы обучения составляет 26 час.

№	Виды самостоятельной работы	Единица измерения	Норма времени,	Расчетная трудоемкость СРО	Принятая трудоемкость
---	-----------------------------	-------------------	----------------	----------------------------	-----------------------

п/п			час	по нормам, час.	СРО, час.
1	Повторение материала лекций	1 час	0,1-4,0	0, 25 x 28= 7,5	7
2	Самостоятельное изучение тем дисциплины	1 тема	1,0-8,0	1,0 x 13 = 18	13
3	Подготовка к практическим (семинарским, лабораторным) занятиям	1 занятие	0,3-2,0	0,3 x 18= 5,4	6
	Итого:				26

Форма контроля самостоятельной работы студентов – проверка на практическом занятии.

7. ТЕКУЩИЙ КОНТРОЛЬ И ПРОМЕЖУТОЧНАЯ АТТЕСТАЦИЯ ОБУЧАЮЩИХСЯ ПО ДИСЦИПЛИНЕ

Оценка результатов обучения осуществляется в ходе текущего контроля успеваемости и промежуточной аттестации.

Оценочные средства *текущего контроля*: практикоориентированное задание, тесты.

Для осуществления текущего контроля знаний, умений обучающихся используется комплект оценочных средств.

Промежуточная аттестация по итогам освоения дисциплины проводится в форме зачета

Для осуществления промежуточной аттестации обучающихся используется комплект оценочных средств по дисциплине.

При реализации дисциплины используется балльно-рейтинговая система оценки учебной деятельности в соответствии с Положением о балльно-рейтинговой системе оценки учебной деятельности (учебном рейтинге) обучающихся в ФГБОУ ВО «Уральский государственный горный университет» (СМК ОД.Пл.04-06.222-2021).

Распределение баллов в рамках текущего рейтинга и рейтинга промежуточной аттестации по учебной дисциплине представлены в комплекте оценочных средств по дисциплине.

Полученные значения учебного рейтинга обучающихся в баллах переводятся в оценки, выставляемые по следующей шкале:

Количество баллов	Отметка за экзамен/ зачёт с оценкой	Отметка о зачёте
80-100	Отлично	Зачтено
65-79	Хорошо	
50-64	Удовлетворительно	
0-49	Неудовлетворительно	Не зачтено

8. ПЕРЕЧЕНЬ ОСНОВНОЙ И ДОПОЛНИТЕЛЬНОЙ УЧЕБНОЙ ЛИТЕРАТУРЫ, НЕОБХОДИМОЙ ДЛЯ ОСВОЕНИЯ ДИСЦИПЛИНЫ

8.1. Основная литература

№ п/п	Наименование	Кол-во экз.
1	Техническая диагностика на транспорте [Электронный ресурс]: учебное пособие / В. В. Лянденбургский [и др.]. - Электрон.текстовые данные. - Пенза: Пензенский государственный университет архитектуры и строительства, ЭБС АСВ, 2012. - 252 с. -978-5-9282-0853-0. - Режим доступа: http://www.iprbookshop.ru/75304.html	Эл. ресурс

2	Пугачев И. Н. Организация и безопасность дорожного движения: учебное пособие / И. Н. Пугачев, А. Э. Горев, Е. М. Олещенко. - Москва: Академия, 2009. - 272 с. : ил. - (Высшее профессиональное образование. Транспорт). - Библиогр.: с. 266-268. - ISBN 978-5-7695-4662-4:	15
---	--	----

8.2 Дополнительная литература

№ п/п	Наименование	Кол-во экз.
1	Савич Е. Л. Устройство и эксплуатация автомобилей для международных перевозок [Электронный ресурс]: учебное пособие / Е. Л. Савич, В. П. Ложечник, А. С. Гурский. - Электрон.текстовые данные. - Минск: Республиканский институт профессионального образования (РИПО), 2016. - 412 с. - 978-985-503-609-9. - Режим доступа: http://www.iprbookshop.ru/67775.html	Эл. ресурс
2	Горев А. Э. Организация автомобильных перевозок и безопасность движения: учебное пособие / А. Э. Горев, Е. М. Олещенко. - 4-е изд., перераб. - Москва: Академия, 2012. - 256 с.: ил. - (Высшее профессиональное образование. Бакалавриат. Транспорт). - Библиогр.: с. 250-251. - ISBN 978-5-7695-8499-2:	2
3	Дрючин Д. А. Проектирование производственно-технической базы автотранспортных предприятий на основе их кооперации с сервисными предприятиями [Электронный ресурс] : учебное пособие / Д. А. Дрючин, Г. А. Шахалевич, С. Н. Якунин. - Электрон.текстовые данные. - Оренбург: Оренбургский государственный университет, ЭБС АСВ, 2016. - 125 с. - 978-5-7410-1563-6. - Режим доступа: http://www.iprbookshop.ru/69936.html	Эл.ресурс
4	Методическое пособие по проведению ежегодных занятий с водителями автотранспортных организаций: учебное пособие / Министерство транспорта Российской Федерации. - 2-е изд., перераб. - Москва : АвтоПолис-плюс, 2007. - 193 с.: табл. - ISBN 978-5-9670-0028-7	2

8.3. Справочно-библиографические и периодические издания

- «5 колесо»
- «Автомир»
- «За рулем.рф» — интернет-журнал

9. ПЕРЕЧЕНЬ РЕСУРСОВ ИНФОРМАЦИОННО - ТЕЛЕКОММУНИКАЦИОННОЙ СЕТИ «ИНТЕРНЕТ», НЕОБХОДИМЫХ ДЛЯ ОСВОЕНИЯ ДИСЦИПЛИНЫ, ПРОФЕССИОНАЛЬНЫХ БАЗ ДАННЫХ

Ресурсы сети Интернет:

1. Электронно-библиотечная система образовательных и просветительских изданий: [электронный ресурс]. – URL <http://www.iqlib.ru>
2. Российское образование. Федеральный портал: [электронный ресурс]. – Поискковые системы www: Rambler, Mail, Yandex, Google и др.
URL <http://www.edu.ru/modules>
3. Единое окно доступа к образовательным ресурсам: Информационная система: [электронный ресурс]. – URL <http://window.edu.ru>
4. Электронные библиотеки:
Государственная публичная научно-техническая библиотека России - www.gpntb.ru ;
Российская государственная библиотека - www.rsl.ru;

Информационные справочные системы:

Справочная правовая система «КонсультантПлюс»

Базы данных:

E-library: электронная научная библиотека: [https:// elibrary.ru](https://elibrary.ru)

10. МЕТОДИЧЕСКИЕ УКАЗАНИЯ ДЛЯ ОБУЧАЮЩИХСЯ ПО ОСВОЕНИЮ ДИСЦИПЛИНЫ

Алгоритм работы студентов для качественного усвоения дисциплины включает в себя следующие действия:

1. Изучение рабочей программы дисциплины, что позволит правильно сориентироваться в системе требований, предъявляемых к студенту со стороны преподавателя.
2. Посещение и конспектирование лекций.
3. Обязательная подготовка к практическим/семинарским/, лабораторным занятиям.
4. Изучение основной и дополнительной литературы, нормативных правовых актов, интернет-источников.
5. Выполнение всех видов самостоятельной работы.

11. ПЕРЕЧЕНЬ ПРОГРАММНОГО ОБЕСПЕЧЕНИЯ, ИСПОЛЬЗУЕМОГО ПРИ ОСУЩЕСТВЛЕНИИ ОБРАЗОВАТЕЛЬНОГО ПРОЦЕССА ПО ДИСЦИПЛИНЕ

Microsoft Office Standard 2013

12. ОПИСАНИЕ МАТЕРИАЛЬНО-ТЕХНИЧЕСКОЙ БАЗЫ, НЕОБХОДИМОЙ ДЛЯ ОСУЩЕСТВЛЕНИЯ ОБРАЗОВАТЕЛЬНОГО ПРОЦЕССА ПО ДИСЦИПЛИНЕ

Реализация данной учебной дисциплины осуществляется с использованием материально-технической базы, обеспечивающей проведение всех видов учебных занятий обучающихся, предусмотренных программой учебной дисциплины, соответствующей действующим санитарным и противопожарным правилам и нормам, включающей:

- учебные аудитории для проведения занятий лекционного типа;
- учебные аудитории для проведения практических занятий;
- лаборатории (ауд. 5206 «Подвижной состав автомобильного транспорта», ауд. 7001 «Лабораторный комплекс кафедры ГМК»);
- учебные аудитории для групповых и индивидуальных консультаций;
- учебные аудитории для текущего контроля и промежуточной аттестации;
- аудитории для самостоятельной работы;
- помещения для хранения и профилактического обслуживания учебного оборудования.

13. ОСОБЕННОСТИ РЕАЛИЗАЦИИ УЧЕБНОЙ ДИСЦИПЛИНЫ ДЛЯ ЛИЦ С ИНВАЛИДНОСТЬЮ И ОГРАНИЧЕННЫМИ ВОЗМОЖНОСТЯМИ ЗДОРОВЬЯ

Освоение дисциплины для обучающихся с инвалидностью и ограниченными возможностями здоровья может быть организовано с учётом особенностей их психофизического развития, индивидуальных возможностей и необходимых специальных условий их обучения.

При реализации данной дисциплины используются различные образовательные технологии (в том числе дистанционные) с учётом их адаптации для обучающихся с инвалидностью и ограниченными возможностями здоровья в зависимости от вида и характера ограниченных возможностей здоровья обучающихся.

Образовательные технологии используются во всех основных видах учебной работы по дисциплине (контактная работа, самостоятельная работа, индивидуальная работа), адаптируются с учётом способностей, особенностей восприятия, готовности к освоению учебного материала, имеющегося индивидуального социально-образовательного опыта обучающихся с инвалидностью и ограниченными возможностями здоровья.

При реализации дисциплины конкретные формы и виды самостоятельной и индивидуальной работы обучающихся с инвалидностью и ограниченными возможностями здоровья устанавливаются преподавателем. Выбор форм и видов самостоятельной и индивидуальной работы обучающихся с инвалидностью и обучающихся с ограниченными

возможностями здоровья осуществляется с учётом их способностей, особенностей восприятия и готовности к освоению учебного материала.

Обучающиеся из числа лиц с ограниченными возможностями здоровья и с инвалидностью при необходимости обеспечиваются печатными и (или) электронными образовательными ресурсами (учебники, учебные пособия, материалы для самостоятельной работы и т.д.) в формах, адаптированных к ограничениям их здоровья и восприятия информации:

для лиц с нарушениями зрения:

- в печатной форме увеличенным шрифтом;
- в форме электронного документа;

для лиц с нарушениями слуха:

- в печатной форме;
- в форме электронного документа;

для лиц с нарушениями опорно-двигательного аппарата:

- в печатной форме;
- в форме электронного документа.

Данный перечень может быть конкретизирован в зависимости от контингента обучающихся.

Проведение текущего контроля успеваемости и промежуточной аттестации (конкретные формы и процедуры) для обучающихся с инвалидностью и ограниченными возможностями здоровья по дисциплине устанавливается ФГБОУ ВО «УГГУ» самостоятельно с учётом ограничений их здоровья и доводятся до сведения обучающихся в сроки, определённые в локальных актах университета.

Процедура проведения промежуточной аттестации для обучающихся с инвалидностью и ограниченными возможностями здоровья при необходимости устанавливается с учётом индивидуальных психофизических особенностей (устно, письменно на бумаге, письменно на компьютере, в форме тестирования и т.п.). При необходимости предусматривается увеличение времени на подготовку к промежуточной аттестации, а также предоставляется дополнительное время для подготовки ответа в ходе промежуточной аттестации. При необходимости промежуточная аттестация может проводиться в несколько этапов. Возможно установление индивидуальных графиков проведения текущего контроля успеваемости и прохождения промежуточной аттестации.

Учебно-методические материалы для проведения текущего контроля успеваемости и промежуточной аттестации предоставляются в формах с учётом особенностей их психофизического развития, индивидуальных возможностей к восприятию информации.

Освоение дисциплины и проведение процедуры оценивания результатов обучения обучающихся с инвалидностью и ограниченными возможностями здоровья предусматривает (в случае необходимости) использование специальных технических средств, необходимых им в связи с их индивидуальными особенностями. Эти средства могут быть предоставлены университетом, могут использоваться собственные технические средства.

Каждый обучающийся из числа лиц с инвалидностью и ограниченными возможностями здоровья в течение всего периода обучения при необходимости будет обеспечен индивидуальным неограниченным доступом к электронной информационно-образовательной среде УГГУ с использованием специальных технических и программных средств, содержащей электронные образовательные ресурсы, перечисленные в данной рабочей программе дисциплины и иметь доступ к необходимому программному обеспечению, адаптированному для обучающихся инвалидов и обучающихся с ограниченными возможностями здоровья.

МИНОБРНАУКИ РОССИИ

ФГБОУ ВО «Уральский государственный горный университет»



УТВЕРЖДАЮ

Проректор по учебно-методическому
комплексу С.А.Упоров

РАБОЧАЯ ПРОГРАММА ДИСЦИПЛИНЫ

ОП.10 ЭКОНОМИКА ОТРАСЛИ

Специальность

23.02.01 Организация перевозок и управление на транспорте (по видам)

программа подготовки специалистов среднего звена

базовая подготовка

на базе среднего общего образования

год набора: **2024**

Одобрена на заседании кафедры
Экономики и менеджмента

(название кафедры)

Зав.кафедрой

(подпись)

Мочалова Л. А.

(Фамилия И.О.)

Протокол № 2 от 04.10.2023

(Дата)

Рассмотрена методической комиссией факультета
Горно-механического

(название факультета)

Председатель

(подпись)

Осипов П. А.

(Фамилия И.О.)

Протокол № 2 от 20.10.2023

(Дата)

Екатеринбург

Автор: Комарова О. Г.

**Рабочая программа дисциплины согласована с выпускающей кафедрой
горных машин и комплексов**

Заведующий кафедрой



Ю. А. Лагунова

И.О. Фамилия

Аннотация рабочей программы дисциплины «Экономика отрасли»

Трудоемкость дисциплины: 102 часа.

Форма промежуточной аттестации: экзамен.

Цель дисциплины: освоение основных знаний об экономической жизни общества, в котором осуществляется экономическая деятельность индивидов, семей, отдельных предприятий и государства; развитие экономического мышления, умение принимать рациональные решения при ограниченности природных ресурсов, оценивать возможные последствия для себя, окружения и общества в целом.

Компетенции, формируемые в процессе изучения дисциплины:

общие

ОК 03. Планировать и реализовывать собственное профессиональное и личностное развитие, предпринимательскую деятельность в профессиональной сфере, использовать знания по финансовой грамотности в различных жизненных ситуациях.

профессиональные

ПК 3.1. Организовывать работу персонала по обработке перевозочных документов и осуществлению расчетов за услуги, предоставляемые транспортными организациями.

ПК 3.2. Обеспечивать осуществление процесса управления перевозками на основе логистической концепции и организовывать рациональную переработку грузов.

ПК 3.3. Применять в профессиональной деятельности основные положения, регулирующие взаимоотношения пользователей транспорта и перевозчика.

Результат изучения дисциплины:

Уметь:

оформлять первичные документы по учету рабочего времени, выработки, заработной платы, простоев;

рассчитывать основные технико-экономические показатели деятельности подразделения (организации);

разрабатывать бизнес-план;

защищать свои права в соответствии с гражданским, гражданско-процессуальным и трудовым законодательством; анализировать и оценивать результаты и последствия деятельности (бездействия) с правовой точки зрения;

Знать:

действующие законы и иные нормативные правовые акты, регулирующие производственно-хозяйственную деятельность; материально-технические, трудовые и финансовые ресурсы отрасли и организации, показатели их эффективного использования;

методики расчета основных технико-экономических показателей деятельности организации;

методику разработки бизнес-плана; механизмы ценообразования на продукцию (услуги), формы оплаты труда в современных условиях;

основы организации работы коллектива исполнителей; основы планирования, финансирования и кредитования организации;

классификацию, основные виды и правила составления нормативных правовых актов; права и обязанности работников в сфере профессиональной деятельности.

1. ЦЕЛИ ОСВОЕНИЯ ДИСЦИПЛИНЫ

Целью освоения учебной дисциплины является формирование у студентов теоретических знаний и практических навыков в области экономики и управления производством.

Задачи дисциплины:

- *ознакомление* обучаемых с методиками финансово-экономического анализа и планирования производственно-хозяйственной деятельности предприятия;
- *развитие* у обучаемых самостоятельного логического мышления о сущности и содержании процессов в организациях, функционирующих в жестких условиях конкурентной среды;
- *обучение* студентов применению полученных практических и теоретических знаний на практике.

2. ПЕРЕЧЕНЬ ПЛАНИРУЕМЫХ РЕЗУЛЬТАТОВ ОБУЧЕНИЯ ПО ДИСЦИПЛИНЕ

Результатом освоения дисциплины является формирование у обучающихся следующих компетенций:

общих

ОК 03. Планировать и реализовывать собственное профессиональное и личностное развитие, предпринимательскую деятельность в профессиональной сфере, использовать знания по финансовой грамотности в различных жизненных ситуациях.

профессиональных

ПК 3.1. Организовывать работу персонала по обработке перевозочных документов и осуществлению расчетов за услуги, предоставляемые транспортными организациями.

ПК 3.2. Обеспечивать осуществление процесса управления перевозками на основе логистической концепции и организовывать рациональную переработку грузов.

ПК 3.3. Применять в профессиональной деятельности основные положения, регулирующие взаимоотношения пользователей транспорта и перевозчика.

В рамках программы учебной дисциплины обучающимися осваиваются умения и знания

Код ОК, ПК	Умения	Знания
ОК 03, ПК 3.1, ПК 3.2, ПК 3.3	оформлять первичные документы по учету рабочего времени, выработки, заработной платы, простоев; рассчитывать основные технико-экономические показатели деятельности подразделения (организации); разрабатывать бизнес-план; защищать свои права в соответствии с гражданским, гражданско-процессуальным и трудовым законодательством; анализировать и оценивать результаты и последствия деятельности (бездействия) с правовой точки зрения.	действующие законы и иные нормативные правовые акты, регулирующие производственно-хозяйственную деятельность; материально-технические, трудовые и финансовые ресурсы отрасли и организации, показатели их эффективного использования; методики расчета основных технико-экономических показателей деятельности организации; методику разработки бизнес-плана; механизмы ценообразования на продукцию (услуги), формы оплаты труда в современных условиях; основы организации работы коллектива исполнителей; основы планирования, финансирования и кредитования организации; классификацию, основные виды и правила составления нормативных

		правовых актов; права и обязанности работников в сфере профессиональной деятельности
--	--	--

3. МЕСТО ДИСЦИПЛИНЫ В СТРУКТУРЕ ОБРАЗОВАТЕЛЬНОЙ ПРОГРАММЫ

Дисциплина «Экономика отрасли» относится к обязательной части профессионального цикла основной профессиональной образовательной программы по специальности 23.02.01 Организация перевозок и управление на транспорте (по видам).

4. ОБЪЕМ ДИСЦИПЛИНЫ С УКАЗАНИЕМ КОЛИЧЕСТВА АКАДЕМИЧЕСКИХ ЧАСОВ, ВЫДЕЛЕННЫХ НА КОНТАКТНУЮ РАБОТУ ОБУЧАЮЩИХСЯ С ПРЕПОДАВАТЕЛЕМ (ПО ВИДАМ УЧЕБНЫХ ЗАНЯТИЙ) И НА САМОСТОЯТЕЛЬНУЮ РАБОТУ

Трудоёмкость дисциплины								Контрольные и иные работы	курсовые работы (проекты)
часы									
Общая (максим.)	лекции, уроки	практ.зан./семинары	лабор.зан	консультации	СР	зачет	экз.		
<i>очная форма обучения</i>									
102	34	34		4	30		+	-	-

5. СОДЕРЖАНИЕ ДИСЦИПЛИНЫ, СТРУКТУРИРОВАННОЕ ПО ТЕМАМ (РАЗДЕЛАМ) С УКАЗАНИЕМ ОТВЕДЕННОГО НА НИХ КОЛИЧЕСТВА АКАДЕМИЧЕСКИХ ЧАСОВ И ВИДОВ УЧЕБНЫХ ЗАНЯТИЙ

5.1 Тематический план изучения дисциплины

Для студентов очной формы обучения:

№	Тема, раздел	Контактная работа обучающихся с преподавателем			В т.ч. в форме практической подготовки	Самостоятельная работа	Коды компетенций
		лекции, уроки	практ. занят./сем	лаборат. занятия			
1.	Отрасль (транспорт) в системе национальной экономики.	2	2			3	ОК 03, ПК 3.3
2.	Предприятие как форма организации производства. Организационные формы предприятий.	2	2			3	ОК 03, ПК 3.3
3.	Основные фонды предприятий	8	6			3	ОК 03, ПК 3.3
4.	Оборотные средства предприятия	2	4			3	ОК 03, ПК 3.1-3.3
5.	Трудовые ресурсы предприятия. Оплата труда работников на предприятии. Правовое регулирование занятости и трудоустройства	4	6			3	ОК 03, ПК 3.1
6.	Себестоимость продукции предприятия. Ценообразование в отрасли.	4	4			4	ОК 03, ПК 3.1-3.3
7.	Прибыль предприятия. Рентабельность	4	2			4	ОК 03, ПК 3.1-3.3
8.	Сущность инвестиционной дея-	2	4			3	ПК 3.1-3.3

	тельности предприятий. Методика разработки бизнес-плана.						
9.	Классификация, основные виды и правила составления нормативных документов.	6	4			4	ОК 03, ПК 3.1-3.3
10.	Консультация перед экзаменом					4	
	ИТОГО	34	34			30+4=34	

5.2. Содержание учебной дисциплины

Тема 1: Отрасль (транспорт) в системе национальной экономики.

Народнохозяйственный комплекс России. Отрасли экономики. Межотраслевые комплексы. Роль и значение транспорта в системе рыночной экономики. Особенности и перспективы развития отрасли. Формы организации производства: концентрация, специализации, кооперирование, комбинирование.

Понятие экономики, объект, предмет, функции, основные вопросы экономики.

Тема 2: Предприятие как форма организации производства. Организационные формы предприятий.

Понятие предприятия. Классификация предприятий. Виды предприятий в отрасли. Учредительный договор. Устав и паспорт организации. Производственная и организационная структура организации. Уставный капитал – основа создания и функционирования организации. Особенности формирования уставного капитала акционерных обществ.

Тема 3: Основные фонды предприятий

Понятие и классификация основных фондов. Виды оценки основных фондов. Износ и амортизация основных фондов. Показатели оценки использования основных фондов: состояние основных фондов, движение, обеспеченность и эффективность использования основных фондов.

Тема 4: Оборотные фонды предприятия

Экономическое содержание и понятие оборотных средств. Источники формирования оборотных средств. Нормирование оборотных средств. Методы расчета нормативов. Показатели эффективности использования оборотных средств. Ускорение оборачиваемости оборотных средств.

Тема 5: Трудовые ресурсы предприятия. Оплата труда работников предприятий. Правовое регулирование занятости и трудоустройства.

Кадры предприятия. Явочный и списочный составы работников. Производительность труда, выработка, трудоемкость. Заработная плата: номинальная и реальная. Основные формы и системы оплаты труда предприятия. Правовое регулирование заработной платы: государственное и локальное. Понятие и признаки трудового договора. Содержание трудового договора; виды трудового договора. Порядок заключения трудового договора; оформление приема на работу; испытание при приеме на работу; трудовая книжка; начало работы; изменение условий трудового договора (переводы); отстранение от работы. Общие основания прекращения трудового договора; расторжение трудового договора по инициативе работника; расторжение трудового договора по инициативе работодателя; иные основания прекращения трудового договора.

Тема 6: Себестоимость продукции предприятия. Ценообразование в отрасли.

Себестоимость продукции (работ, услуг). Виды себестоимости. Элементы и статьи затрат, калькуляция. Факторы и пути снижения себестоимости. Ценообразование в рыночной экономике. Сущность и функции цены как экономической категории. Система цен и их классификация. Факторы, влияющие на уровень цен. Ценовая конкуренция. Антимонопольное законодательство.

Тема 7: Прибыль предприятия. Рентабельность.

Прибыль как основной результат финансовой деятельности предприятия. Виды прибыли. Экономическая прибыль и особенности налогообложения прибыли. Порядок расчета чистой прибыли. Распределение прибыли. Рентабельность производства, продукции, активов и продаж

Тема 8: Сущность инвестиционной деятельности предприятия. Методика разработки бизнес-плана.

Экономическая сущность инвестиций. Виды инвестиций. Классификация инвестиций в реальные активы. Инвестиционный проект: понятие, содержание, участники, жизненный цикл. ТЭО проекта, его назначение, разделы. Эффективность инвестиционных проектов, принципы ее оценки. Показатели оценки коммерческой эффективности инвестиционных проектов. Методика разработки бизнес-плана.

Тема 9: Классификация, основные виды и правила составления нормативных документов.

Понятие, значение, признаки гражданско-правового договора, содержание и формы договора. Виды договоров. Порядок заключения, изменения и расторжения договора. Порядок составления гражданско-правового договора. Договор купли-продажи. Договор поставки. Договор аренды. Договор подряда. Договор возмездного оказания услуг. Договор перевозки грузов. Договор о совместной деятельности. Понятие, принципы исполнения договорных обязательств. Способы исполнения договорных обязательств. Санкции за нарушение договора; меры защиты, меры ответственности.

Практические занятия проводятся в традиционных формах, активных, а также интерактивных: опрос, решение задач,

Практические занятия включают практические задания с использованием персональных компьютеров.

Консультации

Формы проведения консультаций: индивидуальные и (или) групповые.

**6. ПЕРЕЧЕНЬ УЧЕБНО-МЕТОДИЧЕСКОГО ОБЕСПЕЧЕНИЯ
ДЛЯ САМОСТОЯТЕЛЬНОЙ РАБОТЫ ОБУЧАЮЩИХСЯ ПО ДИСЦИПЛИНЕ**

Для организации самостоятельной работы обучающихся по изучению дисциплины ОП.10 «Экономика отрасли» кафедрой подготовлены *Методические указания по организации самостоятельной работы и задания для обучающихся специальности 23.02.01 «Организация перевозок и управление на транспорте (по видам)»*.

Обоснование затрат времени на самостоятельную работу обучающихся (СРО)

Суммарный объем часов на СРО очной формы обучения составляет 30 час.

№ п/п	Виды самостоятельной работы	Единица измерения	Норма времени, час	Расчетная трудоемкость СРО по нормам, час.	Принятая трудоемкость СРО, час.
1	Повторение материала лекций	1 час	0,1-4,0	0, 1 x 20= 2	2
2	Самостоятельное изучение тем дисциплины	1 тема	1,0-8,0	1 x 12 = 12	12
3	Ответы на вопросы для самопроверки (самоконтроля)	1 тема	0,3-0,5	0,5 x 10 = 5	5
5	Подготовка к практическим занятиям	1 занятие	0,3-2,0	0,3 x 30= 9	9
6	Подготовка к самостоятельной работе	1 работа	1,0-25,0	1,0 x 2 = 2	2

Итого:				30
--------	--	--	--	----

Форма контроля самостоятельной работы студентов – проверка на практическом занятии, экзамен.

7. ТЕКУЩИЙ КОНТРОЛЬ И ПРОМЕЖУТОЧНАЯ АТТЕСТАЦИЯ ОБУЧАЮЩИХСЯ ПО ДИСЦИПЛИНЕ

Оценка результатов обучения осуществляется в ходе текущего контроля успеваемости и промежуточной аттестации.

Оценочные средства *текущего контроля*: самостоятельная работа, опрос.

Для осуществления текущего контроля знаний, умений обучающихся используется комплект оценочных средств.

Промежуточная аттестация по итогам освоения дисциплины проводится в форме экзамена.

Для осуществления промежуточной аттестации обучающихся используется комплект оценочных средств по дисциплине.

При реализации дисциплины используется балльно-рейтинговая система оценки учебной деятельности в соответствии с Положением о балльно-рейтинговой системе оценки учебной деятельности (учебном рейтинге) обучающихся в ФГБОУ ВО «Уральский государственный горный университет» (СМК ОД.Пл.04-06.222-2021).

Распределение баллов в рамках текущего рейтинга и рейтинга промежуточной аттестации по учебной дисциплине представлены в комплекте оценочных средств по дисциплине.

Полученные значения учебного рейтинга обучающихся в баллах переводятся в оценки, выставляемые по следующей шкале:

Количество баллов	Отметка за экзамен/ зачёт с оценкой	Отметка о зачёте
80-100	Отлично	Зачтено
65-79	Хорошо	
50-64	Удовлетворительно	
0-49	Неудовлетворительно	Не зачтено

8. ПЕРЕЧЕНЬ ОСНОВНОЙ И ДОПОЛНИТЕЛЬНОЙ УЧЕБНОЙ ЛИТЕРАТУРЫ, НЕОБХОДИМОЙ ДЛЯ ОСВОЕНИЯ ДИСЦИПЛИНЫ

8.1. Основная литература

№ п/п	Наименование	Кол-во экз.
1	Коршунов В.В. Экономика организации: Учебник и практикум / Коршунов В.В. – М.- Юрайт, 2016, - 408с.	10
2	Экономика горного предприятия: учебник / под ред. В. Е. Стровского, С. В. Макаровой, В. Г. Жукова. Екатеринбург: Изд-во УГГУ, 2018. 340 с.	90
3	Савицкая, Г. В. Экономический анализ: учебник / Г. В. Савицкая. - 14-е изд., перераб. и доп. - Москва: ИНФРА-М, 2017. - 649 с.	30
4	Вахрушев, В. Д. Экономика отрасли (транспорт): учебное пособие / В. Д. Вахрушев. — М.: Московская государственная академия водного транспорта, 2009. — 418 с. — ISBN 2227-8397. — Текст: электронный // Электронно-библиотечная система IPR BOOKS: [сайт]. — URL: http://www.iprbookshop.ru/46349.htm	Эл. ресурс
5	Вахрушев, В. Д. Экономика отрасли и предприятия (практикум): учебное пособие / В. Д. Вахрушев. — М.: Московская государственная академия водного	Эл. ресурс

	транспорта, 2015. — 233 с. — ISBN 2227-8397. — Текст: электронный // Электронно-библиотечная система IPR BOOKS: [сайт]. — URL: http://www.iprbookshop.ru/46890.html	
6	Экономика предприятия [Электронный ресурс]: учебное пособие/ Е.М. Белый [и др.].— Электрон. текстовые данные.— М.: Русайнс, 2015.— 172 с.— Режим доступа: http://www.iprbookshop.ru/49005 . — ЭБС «IPRbooks», по паролю;	Эл. ресурс
7	Савчук В.П. Диагностика предприятия. Поддержка управленческих решений [Электронный ресурс]/ Савчук В.П.— Электрон. текстовые данные. — М.: БИНОМ. Лаборатория знаний, 2015.— 175 с.— Режим доступа: http://www.iprbookshop.ru/37036 . — ЭБС «IPRbooks», по паролю;	Эл. ресурс

8.2. Дополнительная литература

№ п/п	Наименование	Кол-во экз.
1	Экономика, организация и управление горными предприятиями цветной металлургии [Текст]: сб. ст. Горного информационно-аналитического бюллетеня / Московский государственный горный университет. N 3, 2004. - 46 с.	41
2	Чернова, М. В. Аудит и анализ при банкротстве: теория и практика: монография / М. В. Чернова. - Москва: ИНФРА-М, 2017. - 207 с.	10
3	Экономические, экологические и социальные проблемы горной промышленности Урала: сборник научных статей / Уральский государственный горный университет; под ред. Н. В. Гревцева, И. А. Коха. - Екатеринбург: УГГУ, 2017. - 155 с.	2
4	Майталь Ш. Экономика для менеджеров: Десять важных инструментов для руководителей [Текст]: Пер. с англ. / Майталь Ш., 1996. - 416 с.	10
5	Липсиц И. В. Ценообразование: учебник и практикум для академического бакалавриата / И. В. Липсиц; Высшая школа экономики, Национальный исследовательский университет. - 4-е изд., испр. и доп. - Москва: Юрайт, 2017. - 368 с.	10
6	Чайников В.В. Экономика предприятия (организации) [Электронный ресурс]: учебное пособие / В.В. Чайников, Д.Г. Лапин. — Электрон. текстовые данные. — М.: Российский новый университет, 2010. — 480 с. — 978-5-89789-051-4. — Режим доступа: http://www.iprbookshop.ru/21343.html	Эл. ресурс
7	Ефимов О.Н. Экономика предприятия [Электронный ресурс]: учебное пособие / О.Н. Ефимов. — Электрон. текстовые данные. — Саратов: Вузовское образование, 2014. — 732 с. — 2227-8397. — Режим доступа: http://www.iprbookshop.ru/23085.html	Эл. ресурс

8.3. Справочно-библиографические и периодические издания

1. ЭКО (журнал)
2. Экономика развития (журнал)
3. Экономист (журнал, Россия)
4. Экономическая наука современной России
5. Эксперт (журнал)

8.4. Нормативные правовые акты

1. Гражданский кодекс Российской Федерации (часть первая) от 30.11.1994 N 51-ФЗ (ред. от 03.08.2018) (с изм. и доп., вступ. в силу с 01.09.2018);
2. Налоговый кодекс Российской Федерации (часть первая) от 31.07.1998 N 146-ФЗ (ред. от 03.08.2018) (с изм. и доп., вступ. в силу с 03.09.2018);

3. Федеральный закон "О несостоятельности (банкротстве)" от 26.10.2002 N 127-ФЗ (последняя редакция).

4. О возмещении трудящимся при несчастных случаях на производстве [Электронный ресурс]: Конвенция № 17 1925. - Режим доступа: ИПС «КонсультантПлюс»

5. О пособиях в случаях производственного травматизма [Электронный ресурс]: Конвенция № 121 1964. - Режим доступа: ИПС «КонсультантПлюс»

6. Об образовании [Электронный ресурс]: федеральный закон от 28 дек. 2012 г. (с доп. и изм.). - Режим доступа: ИПС «КонсультантПлюс».

7. О потребительской корзине в целом по РФ [Электронный ресурс]: федеральный закон от 03 дек. 2012 г. № 227-фз (с доп. и изм.). - Режим доступа: ИПС «КонсультантПлюс».

8. О прожиточном минимуме в РФ [Электронный ресурс]: федеральный закон от 24 окт. 1997 г. № 134-фз (с доп. и изм.). - Режим доступа: ИПС «КонсультантПлюс».

9. Трудовой кодекс РФ [Электронный ресурс]: Федеральный закон от 30.12.2001 № 197-фз (с доп. и изм.). - Режим доступа: ИПС «КонсультантПлюс».

9. ПЕРЕЧЕНЬ РЕСУРСОВ ИНФОРМАЦИОННО - ТЕЛЕКОММУНИКАЦИОННОЙ СЕТИ «ИНТЕРНЕТ», НЕОБХОДИМЫХ ДЛЯ ОСВОЕНИЯ ДИСЦИПЛИНЫ, ПРОФЕССИОНАЛЬНЫХ БАЗ ДАННЫХ

Ресурсы сети Интернет:

Единое окно доступа к образовательным ресурсам - Режим доступа:

<http://window.edu.ru/>

Министерство труда и социальной защиты Российской Федерации: [Министерство труда и социальной защиты РФ: Официальный сайт | Министерство труда и социальной защиты \(mintrud.gov.ru\)](http://mintrud.gov.ru/)

Российский правовой портал – <http://pravo.gov.ru/>

Современный менеджмент - <http://1st.com.ua/>

Сайт журнала «Корпоративный менеджмент» - <http://www.cfin.ru>.

Информационные справочные системы:

Справочная правовая система «КонсультантПлюс»

Базы данных:

E-library: электронная научная библиотека: <https://lib.ranepa.ru/ru/informatsionnye-resursy/russkoyazychnye-resursy/58-elibrary-ru>

10. МЕТОДИЧЕСКИЕ УКАЗАНИЯ ДЛЯ ОБУЧАЮЩИХСЯ ПО ОСВОЕНИЮ ДИСЦИПЛИНЫ

Алгоритм работы студентов для качественного усвоения дисциплины включает в себя следующие действия:

1. Изучение рабочей программы дисциплины, что позволит правильно сориентироваться в системе требований, предъявляемых к студенту со стороны преподавателя.

2. Посещение и конспектирование лекций.

3. Обязательная подготовка к практическим/семинарским/, лабораторным занятиям.

4. Изучение основной и дополнительной литературы, нормативных правовых актов, интернет-источников.

5. Выполнение всех видов самостоятельной работы.

11. ПЕРЕЧЕНЬ ПРОГРАММНОГО ОБЕСПЕЧЕНИЯ, ИСПОЛЬЗУЕМОГО ПРИ ОСУЩЕСТВЛЕНИИ ОБРАЗОВАТЕЛЬНОГО ПРОЦЕССА ПО ДИСЦИПЛИНЕ

1. Microsoft Windows 8 Professional

2. Microsoft Office Professional 2010

12. ОПИСАНИЕ МАТЕРИАЛЬНО-ТЕХНИЧЕСКОЙ БАЗЫ, НЕОБХОДИМОЙ ДЛЯ ОСУЩЕСТВЛЕНИЯ ОБРАЗОВАТЕЛЬНОГО ПРОЦЕССА ПО ДИСЦИПЛИНЕ

Реализация данной учебной дисциплины осуществляется с использованием материально-технической базы, обеспечивающей проведение всех видов учебных занятий обучающихся, предусмотренных программой учебной дисциплины, соответствующей действующим санитарным и противопожарным правилам и нормам, включающей:

- учебные аудитории для проведения занятий лекционного типа;
- учебные аудитории для проведения занятий семинарского типа;
- учебные аудитории для групповых и индивидуальных консультаций;
- учебные аудитории для текущего контроля и промежуточной аттестации;
- аудитории для самостоятельной работы;
- помещения для хранения и профилактического обслуживания учебного оборудования.

13. ОСОБЕННОСТИ РЕАЛИЗАЦИИ УЧЕБНОЙ ДИСЦИПЛИНЫ ДЛЯ ЛИЦ С ИНВАЛИДНОСТЬЮ И ОГРАНИЧЕННЫМИ ВОЗМОЖНОСТЯМИ ЗДОРОВЬЯ

Освоение дисциплины для обучающихся с инвалидностью и ограниченными возможностями здоровья может быть организовано с учётом особенностей их психофизического развития, индивидуальных возможностей и необходимых специальных условий их обучения.

При реализации данной дисциплины используются различные образовательные технологии (в том числе дистанционные) с учётом их адаптации для обучающихся с инвалидностью и ограниченными возможностями здоровья в зависимости от вида и характера ограниченных возможностей здоровья обучающихся.

Образовательные технологии используются во всех основных видах учебной работы по дисциплине (контактная работа, самостоятельная работа, индивидуальная работа), адаптируются с учётом способностей, особенностей восприятия, готовности к освоению учебного материала, имеющегося индивидуального социально-образовательного опыта обучающихся с инвалидностью и ограниченными возможностями здоровья.

При реализации дисциплины конкретные формы и виды самостоятельной и индивидуальной работы обучающихся с инвалидностью и ограниченными возможностями здоровья устанавливаются преподавателем. Выбор форм и видов самостоятельной и индивидуальной работы обучающихся с инвалидностью и обучающихся с ограниченными возможностями здоровья осуществляется с учётом их способностей, особенностей восприятия и готовности к освоению учебного материала.

Обучающиеся из числа лиц с ограниченными возможностями здоровья и с инвалидностью при необходимости обеспечиваются печатными и (или) электронными образовательными ресурсами (учебники, учебные пособия, материалы для самостоятельной работы и т.д.) в формах, адаптированных к ограничениям их здоровья и восприятия информации:

для лиц с нарушениями зрения:

- в печатной форме увеличенным шрифтом;
- в форме электронного документа;

для лиц с нарушениями слуха:

- в печатной форме;
- в форме электронного документа;

для лиц с нарушениями опорно-двигательного аппарата:

- в печатной форме;
- в форме электронного документа.

Данный перечень может быть конкретизирован в зависимости от контингента обучающихся.

Проведение текущего контроля успеваемости и промежуточной аттестации (конкретные формы и процедуры) для обучающихся с инвалидностью и ограниченными возможностями здоровья по дисциплине устанавливается ФГБОУ ВО «УГГУ» самостоятельно с учётом ограничений их здоровья и доводятся до сведения обучающихся в сроки, определённые в локальных актах университета.

Процедура проведения промежуточной аттестации для обучающихся с инвалидностью и ограниченными возможностями здоровья при необходимости устанавливается с учётом индивидуальных психофизических особенностей (устно, письменно на бумаге, письменно на компьютере, в форме тестирования и т.п.). При необходимости предусматривается увеличение времени на подготовку к промежуточной аттестации, а также предоставляется дополнительное время для подготовки ответа в ходе промежуточной аттестации. При необходимости промежуточная аттестация может проводиться в несколько этапов. Возможно установление индивидуальных графиков проведения текущего контроля успеваемости и прохождения промежуточной аттестации.

Учебно-методические материалы для проведения текущего контроля успеваемости и промежуточной аттестации предоставляются в формах с учётом особенностей их психофизического развития, индивидуальных возможностей к восприятию информации.

Освоение дисциплины и проведение процедуры оценивания результатов обучения обучающихся с инвалидностью и ограниченными возможностями здоровья предусматривает (в случае необходимости) использование специальных технических средств, необходимых им в связи с их индивидуальными особенностями. Эти средства могут быть предоставлены университетом, могут использоваться собственные технические средства.

Каждый обучающийся из числа лиц с инвалидностью и ограниченными возможностями здоровья в течение всего периода обучения при необходимости будет обеспечен индивидуальным неограниченным доступом к электронной информационно-образовательной среде УГГУ с использованием специальных технических и программных средств, содержащей электронные образовательные ресурсы, перечисленные в данной рабочей программе дисциплины и иметь доступ к необходимому программному обеспечению, адаптированному для обучающихся инвалидов и обучающихся с ограниченными возможностями здоровья.

МИНОБРНАУКИ РОССИЙСКОЙ ФЕДЕРАЦИИ

ФГБОУ ВО «Уральский государственный горный университет»



УТВЕРЖДАЮ

Проректор по учебно-методическому
комплексу
С. А. Упоров

РАБОЧАЯ ПРОГРАММА ДИСЦИПЛИНЫ

ОП.11 ОСНОВЫ ЛОГИСТИКИ

Специальность

23.02.01 Организация перевозок и управление на транспорте (по видам)

программа подготовки специалистов среднего звена

базовая подготовка

на базе среднего общего образования

год набора: 2024

Одобрена на заседании кафедры

Горных машин и комплексов

(название кафедры)

Зав. кафедрой

Лагунова Ю. А.

(Фамилия И.О.)

Протокол № 1 от 06.09.2023

(Дата)

Рассмотрена методической комиссией
факультета

Горно-механического

(название факультета)

Председатель

Осипов П. А.

(Фамилия И.О.)

Протокол № 2 от 20.10.2023

(Дата)

Екатеринбург

Автор: Некрасова О. С., преподаватель СПО

Аннотация рабочей программы дисциплины Основы логистики

Трудоемкость дисциплины: 103 часа.

Форма промежуточной аттестации – экзамен.

Цель дисциплины: формирование знаний в области управления движением материальных и информационных потоков.

Компетенции, формируемые в процессе изучения дисциплины:

общие

- содействовать сохранению окружающей среды, ресурсосбережению, применять знания об изменении климата, принципы бережливого производства, эффективно действовать в чрезвычайных ситуациях (ОК 07);

профессиональные

- выполнять операции по осуществлению перевозочного процесса с применением современных информационных технологий управления перевозками (ПК 1.1);

- организовывать работу персонала по обеспечению безопасности перевозок и выбору оптимальных решений при работах в условиях нестандартных и аварийных ситуаций (ПК 1.2);

- оформлять документы, регламентирующие организацию перевозочного процесса (ПК 1.3);

- организовывать работу персонала по планированию и организации перевозочного процесса (ПК 2.1);

- организовывать работу персонала по обработке перевозочных документов и осуществлению расчетов за услуги, предоставляемые транспортными организациями (ПК 3.1);

- обеспечивать осуществление процесса управления перевозками на основе логистической концепции и организовывать рациональную переработку грузов (ПК 3.2);

- применять в профессиональной деятельности основные положения, регулирующие взаимоотношения пользователей транспорта и перевозчика (ПК 3.3).

Результат изучения дисциплины:

Уметь:

- рассчитать транспортно-заготовительные расходы;

- выбрать поставщика, перевозчика;

- составить маршрут движения транспорта, управлять запасами на складе.

Знать:

- методологический аппарат логистики;

- взаимосвязь логистики и маркетинга;

- закупочную логистику;

- производственную логистику, толкающие и тянущие системы управления материальными потоками;

- основы распределительной логистики.

1. ЦЕЛИ ОСВОЕНИЯ ДИСЦИПЛИНЫ

Целью освоения учебной дисциплины является формирование знаний в области управления движением материальных и информационных потоков.

Задачи дисциплины:

- формирование у студентов практических познаний законов рыночной концепции хозяйствования;
- овладение понятийным аппаратом и терминологией логистики, ее роли в развитии российских реформ;
- познание объектов логистического управления: материальных, финансовых, информационных и сервисных потоков; логистических систем и их элементов; механизма государственной поддержки;
- знакомство с современными логистическими концепциями.

2. ПЕРЕЧЕНЬ ПЛАНИРУЕМЫХ РЕЗУЛЬТАТОВ ОБУЧЕНИЯ ПО ДИСЦИПЛИНЕ

Результатом освоения дисциплины является формирование у обучающихся следующих компетенций:

общих

- содействовать сохранению окружающей среды, ресурсосбережению, применять знания об изменении климата, принципы бережливого производства, эффективно действовать в чрезвычайных ситуациях (ОК 07);

профессиональных

- организовывать работу персонала по обеспечению безопасности перевозок и выбору оптимальных решений при работах в условиях нестандартных и аварийных ситуаций (ПК 1.2);
- оформлять документы, регламентирующие организацию перевозочного процесса (ПК 1.3);
- организовывать работу персонала по планированию и организации перевозочного процесса (ПК 2.1);
- организовывать работу персонала по обработке перевозочных документов и осуществлению расчетов за услуги, предоставляемые транспортными организациями (ПК 3.1);
- обеспечивать осуществление процесса управления перевозками на основе логистической концепции и организовывать рациональную переработку грузов (ПК 3.2);
- применять в профессиональной деятельности основные положения, регулирующие взаимоотношения пользователей транспорта и перевозчика (ПК 3.3).

В рамках программы учебной дисциплины обучающимися осваиваются умения и знания

Код ОК, ПК	Умения	Знания
ОК 07 ПК 1.2 – 1.3, ПК 2.1, ПК 3.1 – 3.3	- рассчитать транспортно-заготовительные расходы; - выбрать поставщика, перевозчика; - составить маршрут движения транспорта, управлять запасами на складе.	- методологический аппарат логистики; - взаимосвязь логистики и маркетинга; - закупочную логистику; - производственную логистику, толкающие и тянущие системы управления материальными потоками; - основы распределительной логистики.

3. МЕСТО ДИСЦИПЛИНЫ В СТРУКТУРЕ ОБРАЗОВАТЕЛЬНОЙ ПРОГРАММЫ

Дисциплина «Основы логистики» является вариативной дисциплиной профессионального цикла учебного плана по специальности 23.02.01 Организация перевозок и управление на транспорте (по видам).

4. ОБЪЕМ ДИСЦИПЛИНЫ С УКАЗАНИЕМ КОЛИЧЕСТВА АКАДЕМИЧЕСКИХ ЧАСОВ, ВЫДЕЛЕННЫХ НА КОНТАКТНУЮ РАБОТУ ОБУЧАЮЩИХСЯ С ПРЕПОДАВАТЕЛЕМ (ПО ВИДАМ УЧЕБНЫХ ЗАНЯТИЙ) И НА САМОСТОЯТЕЛЬНУЮ РАБОТУ

Трудоемкость дисциплины								Контрольные и иные работы	курсо- вые ра- боты (проек- ты)
часы									
Общая (максим.)	лекции, уроки/в форме практ.под готовки	практ.зан./ семинары/в форме практ.подг отовки	лабор.зан	консуль- тации	СР	зачет	экс.		
<i>очная форма обучения</i>									
103	36	36		6	25		+	-	

5. СОДЕРЖАНИЕ ДИСЦИПЛИНЫ, СТРУКТУРИРОВАННОЕ ПО ТЕМАМ (РАЗДЕЛАМ) С УКАЗАНИЕМ ОТВЕДЕННОГО НА НИХ КОЛИЧЕСТВА АКАДЕМИЧЕСКИХ ЧАСОВ И ВИДОВ УЧЕБНЫХ ЗАНЯТИЙ

5.1 Тематический план изучения дисциплины

Для студентов очной формы обучения:

№	Тема, раздел	Контактная работа обучающихся с преподавателем			В т.ч. в форме практи- ческой подго- товки	Самостоя- тельная ра- бота	Коды компе- тенций
		лекции, уроки	практ. занят. /сем	лаборат. занят			
1. Терминология, концептуальная и методологическая основа логистики							
1	Определение понятия логистики, этапы развития, экономический эффект от использования логистики	2	2			1	ОК 07 ПК 1.2 – 1.3, ПК 2.1, ПК 3.1 – 3.3
2	Концепция и функции логистики	2	2			1	ОК 07 ПК 1.2 – 1.3, ПК 2.1, ПК 3.1 – 3.3
3	Материальные потоки и логистические операции. Логистические системы	2	2			2	ОК 07 ПК 1.2 – 1.3, ПК 2.1, ПК 3.1 – 3.3
4	Методологический аппарат логистики	2	2			1	ОК 07 ПК 1.2 – 1.3, ПК 2.1, ПК 3.1 – 3.3
5	Учет издержек в логистике и его особенности	2	2			2	ОК 07 ПК 1.2 – 1.3, ПК 2.1, ПК 3.1 – 3.3

2. Логистический подход к управлению материальными потоками в сферах производства и обращения							
1	Закупочная логистика и ее задачи	2	2			1	
2	Производственная логистика	2	2			2	ОК 07 ПК 1.2 – 1.3, ПК 2.1, ПК 3.1 – 3.3
3	Распределительная логистика	2	2			2	ОК 07 ПК 1.2 – 1.3, ПК 2.1, ПК 3.1 – 3.3
4	Транспортная логистика	2	2			2	ОК 07 ПК 1.2 – 1.3, ПК 2.1, ПК 3.1 – 3.3
5	Информационные потоки в логистике	2	2			2	ОК 07 ПК 1.2 – 1.3, ПК 2.1, ПК 3.1 – 3.3
6	Использование в логистике автоматической идентификации штриховых кодов	2	2			2	ОК 07 ПК 1.2 – 1.3, ПК 2.1, ПК 3.1 – 3.3
3. Запасы и склады в логистике							
1	Основные виды материальных запасов. Определение размера запасов	4	4			2	ОК 07 ПК 1.2 – 1.3, ПК 2.1, ПК 3.1 – 3.3
2	Склад как элемент логистической системы	4	4			2	ОК 07 ПК 1.2 – 1.3, ПК 2.1, ПК 3.1 – 3.3
3	Организация складских процессов с элементами логистики	4	4			2	ОК 07 ПК 1.2 – 1.3, ПК 2.1, ПК 3.1 – 3.3
4	Отбор ассортимента по заказу оптовых покупателей	2	2			1	ОК 07 ПК 1.2 – 1.3, ПК 2.1, ПК 3.1 – 3.3
ИТОГО		36	36			25	

5.2. Содержание учебной дисциплины

Тема 1: Терминология, концептуальная и методологическая основа логистики

Расширенная трактовка понятия логистики. Предпосылки развития логистики. Взаимосвязь логистики и маркетинга.

Концепция и функция логистики. Логистика и стратегическое планирование.

Понятие материального потока, их виды. Логистические операции. Виды логистических систем.

Методы решения логистических задач. Экспертная система в логистике. Принципы системного подхода.

Проблема учета издержек в логистике. Требования к системам учета издержек. Классификация издержек.

Тема 2: Логистический подход к управлению материальными потоками в сферах производства и обращения

Функции снабжения на предприятии. Задача «сделать или купить» в закупочной логистике. Задача выбора поставщика.

Понятие производственной логистики. Традиционная и логистическая концепции организации производства. Толкающие и тянущие системы управления материальными потоками в производственной логистике.

Понятие и задачи распределительной логистики. Логистический канал и распределительные цепи.

Задачи транспортной логистики. Выбор транспорта. Транспорт свой или наемный. Составление маршрутов движения автомобильного транспорта.

Задачи информационной логистики, информационные потоки, информационные системы. Виды информационных систем.

Задачи идентификации объектов. Применение штрихового кода EAN-13. Штриховой код на транспортной упаковке.

Тема 3: Запасы и склады в логистике

Понятие материального запаса. Основные виды материальных запасов. Развитие логистики как альтернатива росту материальных запасов. Определение оптимального размера текущего запаса. Удельные размеры на создание и хранение запасов. Определение размера страховых запасов и факторы, влияющие на их величину.

Виды складов. Функции складов. Определение максимального количества складов в зоне обслуживания. Определение места расположения склада на обслуживаемой территории.

Краткая характеристика складских операций. Входной контроль поставок товаров и учет на складе. Использование метода Парето (20/80) для принятия решения о размещении товаров на складе.

Использование штрих-кода для отбора ассортимента товаров оптовым покупателем. Отгрузка товаров со склада. Пакетирование грузовых единиц.

5.3. Содержание практических занятий

Тема 1. Терминология, концептуальная и методологическая основа логистики

Форма проведения занятия – *решение задач*

Темы:

1. Составление примеров логистической оптимизации материальных потоков в сфере обращения.
2. Определение оптимальной величины грузовой единицы.
3. Выбор месторасположения регионального склада.
4. Вычисление общих издержек снабжения предприятия.
5. Решение задачи прогнозирования объема перевозок.

Тема 2. Логистический подход к управлению материальными потоками в сферах производства и обращения

Форма проведения занятия – *решение задач*

Темы:

1. Решение задачи выбора поставщика из нескольких альтернатив по заданному набору критериев методом экспертных оценок.
2. Расчет оптимального размера партии закупаемого сырья (полуфабрикатов).
3. Решение задачи выбора перевозчика с использованием метода экспертных оценок.
4. Решение задачи выбора подвижного состава – «свой или наемный» по критерию совокупных затрат.

5. Принципы построения информационных систем.
6. Маркировка грузовых пакетов.

Тема 3. Запасы и склады в логистике

Форма проведения занятия – *решение задач*

Темы:

1. Расчет оптимального размера текущего запаса.
2. Определение месторасположения склада по заданной сети потребителей.
3. Размещение продукции на складах. Зонирование склада.
4. Определение места хранения товаров различной стоимости методом Парето.
5. Решение задачи минимизации трудозатрат на комплектовании заказа.

Консультации

Формы проведения консультаций: индивидуальные и (или) групповые.

6. ПЕРЕЧЕНЬ УЧЕБНО-МЕТОДИЧЕСКОГО ОБЕСПЕЧЕНИЯ ДЛЯ САМОСТОЯТЕЛЬНОЙ РАБОТЫ ОБУЧАЮЩИХСЯ ПО ДИСЦИПЛИНЕ

Для организации самостоятельной работы обучающихся по изучению дисциплины «Основы логистики» кафедрой подготовлены *Методические указания по организации самостоятельной работы и задания* для студентов специальности 23.02.01 Организация перевозок и управление на транспорте (по видам).

Обоснование затрат времени на самостоятельную работу обучающихся (СРО)

Суммарный объем часов на СРО *очной формы обучения* составляет 25 час.

№ п/п	Виды самостоятельной работы	Единица измерения	Норма времени, час	Расчетная трудоемкость СРО по нормам, час.	Принятая трудоемкость СРО, час.
1	Повторение материала лекций	1 час	0,1-4,0	0, 4 x 36= 14,4	15
2	Самостоятельное изучение тем дисциплины	1 тема	1,0-8,0	1,0x 2 = 2	2
3	Ответы на вопросы для самопроверки (самоконтроля)	1 тема	0,3-0,5	0,5 x 3=1,5	2
4	Подготовка к практическим (семинарским, лабораторным) занятиям	1 занятие	0,3-2,0	0,3 x 18= 5,4	6
	Итого:				25

Форма контроля самостоятельной работы студентов – проверка на практическом занятии.

7. ТЕКУЩИЙ КОНТРОЛЬ И ПРОМЕЖУТОЧНАЯ АТТЕСТАЦИЯ ОБУЧАЮЩИХСЯ ПО ДИСЦИПЛИНЕ

Оценка результатов обучения осуществляется в ходе текущего контроля успеваемости и промежуточной аттестации.

Оценочные средства *текущего контроля*: тест, опрос, практикоориентированное задание.

Для осуществления текущего контроля знаний, умений обучающихся используется комплект оценочных средств.

Промежуточная аттестация по итогам освоения дисциплины проводится в форме экзамена.

Для осуществления промежуточной аттестации обучающихся используется комплект оценочных средств по дисциплине.

При реализации дисциплины используется балльно-рейтинговая система оценки учебной деятельности в соответствии с Положением о балльно-рейтинговой системе оценки учебной деятельности (учебном рейтинге) обучающихся в ФГБОУ ВО «Уральский государственный горный университет» (СМК ОД.Пл.04-06.222-2021).

Распределение баллов в рамках текущего рейтинга и рейтинга промежуточной аттестации по учебной дисциплине представлены в комплекте оценочных средств по дисциплине.

Полученные значения учебного рейтинга обучающихся в баллах переводятся в оценки, выставляемые по следующей шкале:

Количество баллов	Отметка за экзамен/ зачёт с оценкой	Отметка о зачёте
80-100	Отлично	Зачтено
65-79	Хорошо	
50-64	Удовлетворительно	
0-49	Неудовлетворительно	Не зачтено

8. ПЕРЕЧЕНЬ ОСНОВНОЙ И ДОПОЛНИТЕЛЬНОЙ УЧЕБНОЙ ЛИТЕРАТУРЫ, НЕОБХОДИМОЙ ДЛЯ ОСВОЕНИЯ ДИСЦИПЛИНЫ

8.1. Основная литература

№ п/п	Наименование	Кол-во экз.
1	Гаджинский А. М. Логистика. 20-е изд. М.: Издательско-торговая корпорация «Дашков и К ^о », 2012. 484 с.	10
2	Федоров Л. С., Персианов В. А., Мухаметдинов И. Б. Общий курс транспортной логистики: учеб. пособие / под общ. ред. Л. С. Федорова. 2-е изд., стереотип. М.: КНОРУС, 2013. 312 с.	15

8.2. Дополнительная литература

№ п/п	Наименование	Кол-во экз.
1	Курганов В. М. Логистика. Транспорт и склад в цепи поставок товаров. Учебно-практическое пособие. 2-е изд. М.: Книжный мир, 2010. 512 с.	15
2	Саркисов С. В. Логистика: учеб. пособие. М.: Изд-во «Дело» АНХ, 2010. 368 с.	30

8.3. Справочно-библиографические и периодические издания

1. «Устав автомобильного транспорта и городского наземного электрического транспорта» от 08.11.2007 № 259-ФЗ. Режим доступа: ИПС «КонсультантПлюс».

2. Гражданский Кодекс Российской Федерации 2018 – 2017. Режим доступа: ИПС «КонсультантПлюс».

3. Трудовой кодекс РФ [Электронный ресурс]: Федеральный закон от 30.12.2001 № 197-ФЗ (с доп. и изм.). Режим доступа: ИПС «КонсультантПлюс».

9. ПЕРЕЧЕНЬ РЕСУРСОВ ИНФОРМАЦИОННО - ТЕЛЕКОММУНИКАЦИОННОЙ СЕТИ «ИНТЕРНЕТ», НЕОБХОДИМЫХ ДЛЯ ОСВОЕНИЯ ДИСЦИПЛИНЫ, ПРОФЕССИОНАЛЬНЫХ БАЗ ДАННЫХ

Ресурсы сети Интернет:

1. Российское образование. Федеральный портал: [электронный ресурс]. – Поисковые системы www: Rambler, Mail, Yandex, Google и др.
2. Федеральный портал «Единое окно доступа к образовательным ресурсам» <http://window.edu.ru/window/> и <http://window.edu.ru/window/catalog/>.
3. Федеральный центр информационно-образовательных ресурсов – <http://fcior.edu.ru/>.
4. Федеральное хранилище «Единая коллекция цифровых образовательных ресурсов» – <http://school-collection.edu.ru/>.
5. Библиотекарь.Ру – электронная библиотека – <http://www.bibliotekar.ru/>.
6. Информационный портал по логистике, транспорту и таможне – www.logistic.ru.
Справочная правовая система «КонсультантПлюс»

Базы данных:

Е-library: электронная научная библиотека: <https://library.ru>

10. МЕТОДИЧЕСКИЕ УКАЗАНИЯ ДЛЯ ОБУЧАЮЩИХСЯ ПО ОСВОЕНИЮ ДИСЦИПЛИНЫ

Алгоритм работы студентов для качественного усвоения дисциплины включает в себя следующие действия:

1. Изучение рабочей программы дисциплины, что позволит правильно сориентироваться в системе требований, предъявляемых к студенту со стороны преподавателя.
2. Посещение и конспектирование лекций.
3. Обязательная подготовка к практическим/семинарским/, лабораторным занятиям.
4. Изучение основной и дополнительной литературы, нормативных правовых актов, интернет-источников.
5. Выполнение всех видов самостоятельной работы.

11. ПЕРЕЧЕНЬ ПРОГРАММНОГО ОБЕСПЕЧЕНИЯ, ИСПОЛЬЗУЕМОГО ПРИ ОСУЩЕСТВЛЕНИИ ОБРАЗОВАТЕЛЬНОГО ПРОЦЕССА ПО ДИСЦИПЛИНЕ

1. Альт-Прогноз 3 Отдельные организации
2. Альт-Инвест 6 Отдельные организации
3. MathCAD
4. Microsoft Windows 8 Professional
5. Microsoft Office Standard 2013
6. Microsoft SQL Server Standard 2014
7. Microsoft Office Professional 2013

12. ОПИСАНИЕ МАТЕРИАЛЬНО-ТЕХНИЧЕСКОЙ БАЗЫ, НЕОБХОДИМОЙ ДЛЯ ОСУЩЕСТВЛЕНИЯ ОБРАЗОВАТЕЛЬНОГО ПРОЦЕССА ПО ДИСЦИПЛИНЕ

Реализация данной учебной дисциплины осуществляется с использованием материально-технической базы, обеспечивающей проведение всех видов учебных занятий обучающихся, предусмотренных программой учебной дисциплины, соответствующей действующим санитарным и противопожарным правилам и нормам, включающей:

специальные помещения, представляющие собой:

- учебные аудитории для проведения лекций;
- учебные аудитории для проведения практических занятий;
- учебные аудитории для групповых и индивидуальных консультаций;
- учебные аудитории для текущего контроля и промежуточной аттестации,
- аудитории (помещения) для самостоятельной работы;

- лаборатории (5203 «Безопасность движения», 2028 «Горнопромышленный транспорт»).

13. ОСОБЕННОСТИ РЕАЛИЗАЦИИ УЧЕБНОЙ ДИСЦИПЛИНЫ ДЛЯ ЛИЦ С ИНВАЛИДНОСТЬЮ И ОГРАНИЧЕННЫМИ ВОЗМОЖНОСТЯМИ ЗДОРОВЬЯ

Освоение дисциплины для обучающихся с инвалидностью и ограниченными возможностями здоровья может быть организовано с учётом особенностей их психофизического развития, индивидуальных возможностей и необходимых специальных условий их обучения.

При реализации данной дисциплины используются различные образовательные технологии (в том числе дистанционные) с учётом их адаптации для обучающихся с инвалидностью и ограниченными возможностями здоровья в зависимости от вида и характера ограниченных возможностей здоровья обучающихся.

Образовательные технологии используются во всех основных видах учебной работы по дисциплине (контактная работа, самостоятельная работа, индивидуальная работа), адаптируются с учётом способностей, особенностей восприятия, готовности к освоению учебного материала, имеющегося индивидуального социально-образовательного опыта обучающихся с инвалидностью и ограниченными возможностями здоровья.

При реализации дисциплины конкретные формы и виды самостоятельной и индивидуальной работы обучающихся с инвалидностью и ограниченными возможностями здоровья устанавливаются преподавателем. Выбор форм и видов самостоятельной и индивидуальной работы обучающихся с инвалидностью и обучающихся с ограниченными возможностями здоровья осуществляется с учётом их способностей, особенностей восприятия и готовности к освоению учебного материала.

Обучающиеся из числа лиц с ограниченными возможностями здоровья и с инвалидностью при необходимости обеспечиваются печатными и (или) электронными образовательными ресурсами (учебники, учебные пособия, материалы для самостоятельной работы и т.д.) в формах, адаптированных к ограничениям их здоровья и восприятия информации:

для лиц с нарушениями зрения:

- в печатной форме увеличенным шрифтом;
- в форме электронного документа;

для лиц с нарушениями слуха:

- в печатной форме;
- в форме электронного документа;

для лиц с нарушениями опорно-двигательного аппарата:

- в печатной форме;
- в форме электронного документа.

Данный перечень может быть конкретизирован в зависимости от контингента обучающихся.

Проведение текущего контроля успеваемости и промежуточной аттестации (конкретные формы и процедуры) для обучающихся с инвалидностью и ограниченными возможностями здоровья по дисциплине устанавливается ФГБОУ ВО «УГГУ» самостоятельно с учётом ограничений их здоровья и доводятся до сведения обучающихся в сроки, определённые в локальных актах университета.

Процедура проведения промежуточной аттестации для обучающихся с инвалидностью и ограниченными возможностями здоровья при необходимости устанавливается с учётом индивидуальных психофизических особенностей (устно, письменно на бумаге, письменно на компьютере, в форме тестирования и т.п.). При необходимости предусматривается увеличение времени на подготовку к промежуточной аттестации, а также предоставляется дополнительное время для подготовки ответа в ходе промежуточной атте-

станции. При необходимости промежуточная аттестация может проводиться в несколько этапов. Возможно установление индивидуальных графиков проведения текущего контроля успеваемости и прохождения промежуточной аттестации.

Учебно-методические материалы для проведения текущего контроля успеваемости и промежуточной аттестации предоставляются в формах с учётом особенностей их психофизического развития, индивидуальных возможностей к восприятию информации.

Освоение дисциплины и проведение процедуры оценивания результатов обучения обучающихся с инвалидностью и ограниченными возможностями здоровья предусматривает (в случае необходимости) использование специальных технических средств, необходимых им в связи с их индивидуальными особенностями. Эти средства могут быть предоставлены университетом, могут использоваться собственные технические средства.

Каждый обучающийся из числа лиц с инвалидностью и ограниченными возможностями здоровья в течение всего периода обучения при необходимости будет обеспечен индивидуальным неограниченным доступом к электронной информационно-образовательной среде УГГУ с использованием специальных технических и программных средств, содержащей электронные образовательные ресурсы, перечисленные в данной рабочей программе дисциплины и иметь доступ к необходимому программному обеспечению, адаптированному для обучающихся инвалидов и обучающихся с ограниченными возможностями здоровья.

МИНИСТЕРСТВО НАУКИ И ВЫСШЕГО ОБРАЗОВАНИЯ РФ

ФГБОУ ВО «Уральский государственный горный университет»



УТВЕРЖДАЮ

Проректор по учебно-методическому
комплексу
С. А. Упоров

РАБОЧАЯ ПРОГРАММА ДИСЦИПЛИНЫ
ОП.12 ПОДВИЖНОЙ СОСТАВ
(АВТОМОБИЛЬНОГО ТРАНСПОРТА)

Специальность

23.02.01 Организация перевозок и управление на транспорте (по видам)

программа подготовки специалистов среднего звена

базовая подготовка

на базе среднего общего образования

год набора: **2024**

Одобрена на заседании кафедры

Горных машин и комплексов

(название кафедры)

Зав. кафедрой

(подпись)

Лагунова Ю. А.

(Фамилия И.О.)

Протокол № 1 от 06.09.2023

(Дата)

Рассмотрена методической комиссией
факультета

Горно-механического

(название факультета)

Председатель

(подпись)

Осипов П.А.

(Фамилия И.О.)

Протокол № 2 от 20.10.2023

(Дата)

Екатеринбург

Автор: Абдулкаримов М. К., к.т.н.

Аннотация рабочей программы дисциплины Подвижной состав (автомобильного транспорта)

Трудоемкость дисциплины: 184 часа.

Форма промежуточной аттестации – зачет.

Цель дисциплины: формирование у студентов устойчивых знаний по применению автотранспортной техники, используемой на автомобильном транспорте и взаимодействию с другими видами транспорта.

Компетенции, формируемые в процессе изучения дисциплины:

общие

- выбирать способы решения задач профессиональной деятельности применительно к различным контекстам (ОК 01);

- эффективно взаимодействовать и работать в коллективе и команде (ОК 04);

профессиональные

- иметь первичные навыки работы с диагностическими стендами и приборами (ПК 4.2);

- выполнять мероприятия по подготовке и проведению контроля технического состояния автотранспортных средств (ПК 4.3).

Результат изучения дисциплины:

Уметь:

- разрабатывать мероприятия по эффективному использованию ресурсов и повышению производительности труда;

- работать с нормативной и правовой документацией по организации перевозок, с технологической документацией, со справочной литературой и другими информационными источниками;

- выбирать подвижной состав в соответствии с его эксплуатационными качествами и обеспечением эффективности выполнения перевозочного процесса;

- определять требуемое количество подвижного состава;

Знать:

- устройство и основы теории подвижного состава автомобильного транспорта;

- классификацию, основные характеристики и технические параметры автомобильного транспорта;

- свойства и показатели качества автомобильных эксплуатационных материалов.

1. ЦЕЛИ ОСВОЕНИЯ ДИСЦИПЛИНЫ

Целью освоения учебной дисциплины «Подвижной состав (автомобильного транспорта)» является формирование у студентов устойчивых знаний по применению автотранспортной техники, используемой на автомобильном транспорте и взаимодействию с другими видами транспорта.

Задачи дисциплины:

- уяснение места и роли прогрессивных технологий и научной организации в перевозочном процессе на автомобильном транспорте;
- овладение знаниями о современных и перспективных технологических процессах перевозки различных грузов как универсальным, так и специализированным подвижным составом автомобильного транспорта;
- приобретение знаний конструктивных особенностей подвижного состава.
- формирование умений решать тематические задания и производить оценку конструктивных элементов автомобиля.

Учебная дисциплина «Подвижной состав (автомобильного транспорта)» обеспечивает формирование профессиональных и общих компетенций по всем видам деятельности ФГОС по специальности 23.02.01 Организация перевозок и управление на транспорте (по видам).

2. ПЕРЕЧЕНЬ ПЛАНИРУЕМЫХ РЕЗУЛЬТАТОВ ОБУЧЕНИЯ ПО ДИСЦИПЛИНЕ

Результатом освоения дисциплины «Подвижной состав (автомобильного транспорта)» является формирование у обучающихся следующих компетенций:

общих

- выбирать способы решения задач профессиональной деятельности применительно к различным контекстам (ОК 01);
- эффективно взаимодействовать и работать в коллективе и команде (ОК 04);

профессиональных

- иметь первичные навыки работы с диагностическими стендами и приборами (ПК 4.2);
- выполнять мероприятия по подготовке и проведению контроля технического состояния автотранспортных средств (ПК 4.3).

В рамках программы учебной дисциплины обучающимися осваиваются умения и знания:

Код ОК, ПК	Умения	Знания
ОК 01, 04 ПК 4.2, 4.3	<ul style="list-style-type: none">- разрабатывать мероприятия по эффективному использованию ресурсов и повышению производительности труда;- работать с нормативной и правовой документацией по организации перевозок, с технологической документацией, со справочной литературой и другими информационными источниками;- выбирать подвижной состав в соответствии с его эксплуатационными качествами и обеспечением эффективности выполнения перевозочного процесса;- определять требуемое количество подвижного состава.	<ul style="list-style-type: none">- устройства и основ теории подвижного состава автомобильного транспорта;- классификации, основных характеристик и технических параметров автомобильного транспорта;- свойств и показателей качества автомобильных эксплуатационных материалов.

3. МЕСТО ДИСЦИПЛИНЫ В СТРУКТУРЕ ОБРАЗОВАТЕЛЬНОЙ ПРОГРАММЫ

Дисциплина «Подвижной состав (автомобильного транспорта)» является вариативной дисциплиной профессионального цикла учебного плана по специальности 23.02.01 Организация перевозок и управление на транспорте (по видам).

4. ОБЪЕМ ДИСЦИПЛИНЫ С УКАЗАНИЕМ КОЛИЧЕСТВА АКАДЕМИЧЕСКИХ ЧАСОВ, ВЫДЕЛЕННЫХ НА КОНТАКТНУЮ РАБОТУ ОБУЧАЮЩИХСЯ С ПРЕПОДАВАТЕЛЕМ (ПО ВИДАМ УЧЕБНЫХ ЗАНЯТИЙ) И НА САМОСТОЯТЕЛЬНУЮ РАБОТУ

Трудоемкость дисциплины								Контрольные и иные работы	курсо- вые ра- боты (проек- ты)
часы									
Общая (максим.)	лекции, в форме практ. подго- товки	практ. зан./ семинары/в форме практ. под- готовки	лабор. зан	консуль- тации	СР	зачет	экс.		
<i>очная форма обучения</i>									
184	54	72		7	51	+		-	-

5. СОДЕРЖАНИЕ ДИСЦИПЛИНЫ, СТРУКТУРИРОВАННОЕ ПО ТЕМАМ (РАЗДЕЛАМ) С УКАЗАНИЕМ ОТВЕДЕННОГО НА НИХ КОЛИЧЕСТВА АКАДЕМИЧЕСКИХ ЧАСОВ И ВИДОВ УЧЕБНЫХ ЗАНЯТИЙ

5.1. Тематический план изучения дисциплины

Для студентов очной формы обучения:

№	Тема, раздел	Контактная работа обучающихся с преподавателем			В т.ч. в форме практиче- ской подго- товки	Само- стоятель- ная рабо- та	Коды компе- тенций
		лекции, уроки	практ. занят. /сем	лаборат. занят			
1	Основные понятия о транспорте и транспортном процессе	10	14			10	ОК 01; ОК 04; ПК 4.2-4.3
2	Подвижной состав автомобильного транспорта	10	14			10	ОК 01; ОК-04; ПК 4.2-4.3
3	Грузы и грузопотоки	10	14			10	ОК 01; ПК 4.2-4.3
4	Технико-экономические показатели работы подвижного состава при перевозках грузов	14	16			11	ОК 01; ПК 4.2-4.3
5	Оперативное управление перевозками автотранспортом грузов и пассажиров	10	14			10	ОК 01; ОК 04; ПК 4.2-4.3
	ИТОГО	54	72			51	

5.2. Содержание учебной дисциплины

Тема 1: Основные понятия о транспорте и транспортном процессе

Значение и роль автотранспорта. Структура управления перевозками. Функции и задачи основных служб автотранспортных предприятий (АТП). Принципы работы автомобильного транспорта в рыночных условиях. Классификация автоперевозок. Лицензирование.

Тема 2: Подвижной состав автомобильного транспорта

Классификация автомобильного транспорта. Условия эксплуатации и основные эксплуатационные качества подвижного состава.

Тема 3: Грузы и грузопотоки

Классификация грузов по отдельным признакам. Тара, ее назначение и характеристики. Объем перевозок грузов, грузооборот, грузопотоки.

Тема 4: Технико-экономические показатели работы подвижного состава при перевозках грузов

Транспортный процесс перевозки грузов и его составные элементы. Грузоподъемность и автомобильный парк подвижного состава. Пробег подвижного состава, виды пробегов. Способы повышения использования грузоподъемности подвижного состава. Организация перевозки грузов и пассажиров.

Тема 5: Оперативное управление перевозками автотранспортом грузов и пассажиров

Общие положения. Структура службы эксплуатации автотранспортного предприятия, ее задачи. Сущность и функции диспетчерского руководства работой подвижного состава. Технические средства связи и эффективный контроль работы автотранспортных средств. Оперативный контроль за работой подвижного состава на линии. Диспетчерское управление движением автотранспорта.

5.3. Содержание практических занятий

Тема 1. Основные понятия о транспорте и транспортном процессе

Форма проведения занятия – *интерактивная*.

Основные задания:

1. Изучение задач организации автоперевозок.
2. Составление схемы автоперевозок.
3. Изучение основных функций и задач служб АТП.
4. Изучение эксплуатационных качеств и факторов, влияющих на выбор подвижного состава.

Тема 2. Подвижной состав автомобильного транспорта

Форма проведения занятия – *интерактивная*.

Основные задания:

1. Изучение принципов работы автомобильного транспорта в рыночных условиях.
2. Изучение подвижного состава, его работы, эксплуатационные условия, потребности и возможности.

Форма проведения занятия – *решение задач*

Основные задания:

3. Выбор подвижного состава для конкретных условий эксплуатации.

Тема 3. Грузы и грузопотоки

Форма проведения занятия – *активная*

Основные задания:

1. Изучение грузов, их свойств и видов.
2. Способы транспортировки.
3. Маркировка грузов.
4. Объем перевозок. Грузопоток.

Тема 4. Техничко-экономические показатели работы подвижного состава при перевозках грузов

Форма проведения занятия – *активная*

Основные задания:

1. Изучение видов пробегов подвижного состава.
2. Изучение показателей, влияющих на транспортно-эксплуатационную производительность подвижного состава.
3. Изучение вариантов перевозки грузов и пассажиров.

Форма проведения занятия – *решение задач*

Основные задания:

4. Определение коэффициента использования и выпуска автомобилей, видов пробегов подвижного состава.
5. Тяговый расчет АТС.

Тема 5. Оперативное управление перевозками автотранспортом грузов и пассажиров

Форма проведения занятия – *активная*

Основные задания:

1. Изучение процесса и схемы управления перевозками.
2. Изучение документации выпуска подвижного состава на линию (маршрут).
3. Изучение контроля работы АТС на линии.
4. Изучение функций центральной диспетчерской службы.

Форма проведения занятия – *решение задач*

Основные задания:

5. Составление структурной схемы процесса управления и обобщенной схемы управления перевозками.
6. Составление графика движения с указанием места и времени.

Консультации

Формы проведения консультаций: индивидуальные и групповые.

6. ПЕРЕЧЕНЬ УЧЕБНО-МЕТОДИЧЕСКОГО ОБЕСПЕЧЕНИЯ ДЛЯ САМОСТОЯТЕЛЬНОЙ РАБОТЫ ОБУЧАЮЩИХСЯ ПО ДИСЦИПЛИНЕ

Для организации самостоятельной работы обучающихся по изучению дисциплины «Подвижной состав (автомобильного транспорта)» кафедрой подготовлены *Методические указания по организации самостоятельной работы и задания для обучающихся специальности 23.02.01 Организация перевозок и управление на транспорте (по видам)*.

Обоснование затрат времени на самостоятельную работу обучающихся (СРО)

Суммарный объем часов на СРО очной формы обучения составляет 51 час.

№ п/п	Виды самостоятельной работы	Единица измерения	Норма времени, час	Расчетная трудоемкость СРО по нормам, час.	Принятая трудоемкость СРО, час.
1	Повторение материала лекций	1 час	0,1-4,0	$0,25 \times 54=7,5$	13,5

2	Самостоятельное изучение тем дисциплины	1 тема	1,0-8,0	$4,0 \times 5=20$	20
3	Ответы на вопросы для самопроверки (самоконтроля)	1 тема	0,3-0,5	$0,5 \times 5=2,5$	2,5
4	Подготовка к практическим (семинарским, лабораторным) занятиям	1 занятие	0,3-2,0	$0,4 \times 36=14,4$	14,5
5	Подготовка к тестированию	1 тест по теме	0,1-0,5	$0,4 \times 5=2$	2
	Итого:				51

Форма контроля самостоятельной работы студентов – проверка на практическом занятии, тестирование, зачет.

7. ТЕКУЩИЙ КОНТРОЛЬ И ПРОМЕЖУТОЧНАЯ АТТЕСТАЦИЯ ОБУЧАЮЩИХСЯ ПО ДИСЦИПЛИНЕ

Оценка результатов обучения осуществляется в ходе текущего контроля успеваемости и промежуточной аттестации.

Формы *текущего контроля* (оценочные средства): тест, практическое задание.

Для осуществления текущего контроля знаний, умений обучающихся используется комплект оценочных средств.

Промежуточная аттестация по итогам освоения дисциплины проводится в форме *зачета*.

Для осуществления промежуточной аттестации обучающихся используется комплект оценочных средств по дисциплине.

При реализации дисциплины используется балльно-рейтинговая система оценки учебной деятельности в соответствии с Положением о балльно-рейтинговой системе оценки учебной деятельности (учебном рейтинге) обучающихся в ФГБОУ ВО «Уральский государственный горный университет» (СМК ОД.Пл.04-06.222-2021).

Распределение баллов в рамках текущего рейтинга и рейтинга промежуточной аттестации по учебной дисциплине представлены в комплекте оценочных средств по дисциплине.

Полученные значения учебного рейтинга обучающихся в баллах переводятся в оценки, выставляемые по следующей шкале:

Количество баллов	Отметка за экзамен/ зачёт с оценкой	Отметка о зачёте
80-100	Отлично	Зачтено
65-79	Хорошо	
50-64	Удовлетворительно	
0-49	Неудовлетворительно	Не зачтено

8. ПЕРЕЧЕНЬ ОСНОВНОЙ И ДОПОЛНИТЕЛЬНОЙ УЧЕБНОЙ ЛИТЕРАТУРЫ, НЕОБХОДИМОЙ ДЛЯ ОСВОЕНИЯ ДИСЦИПЛИНЫ

8.1. Основная литература

№ п/п	Наименование	Кол-во экз.
1	Пеньшин Н. В. Организация автомобильных перевозок [Электронный ресурс] : учеб. пособие для студентов 2, 3 и 4 курсов направления подготовки бакалавров 190700 «Технология транспортных процессов / Н. В. Пеньшин, А. А. Гуськов, Н. Ю. Залукае-	Эл. ресурс

	ва. Тамбов: Изд-во ФГБОУ ВПО «ТГТУ», 2014. https://www.iprbookshop.ru/64141.html	
2	Тарасенко П.Н. Проектирование стационарных и подвижных ремонтных частей :пособие для курсантов специальности 1-37 01 06-02 «Техническая эксплуатация автомобилей (Военная автомобильная техника)» / П.Н. Тарасенко. Минск : БНТУ, 2018. 275 с. https://e.lanbook.com/book/248393	Эл. ресурс
3	Воронцов И.И. Транспортные и погрузочно-разгрузочные средства: учебное пособие / И. И. Воронцов. СПб. : Изд-во СПбГЭУ, 2015. 91 с.	1
4	Организация грузовых автомобильных перевозок: учеб. пособие / Т. П. Воскресенская, И.В. Воскресенский; Сиб. гос. индустр. ун-т. Новокузнецк: Изд. центр СибГИУ, 2016. 178с.	22
5	Правила технической эксплуатации подвижного состава автомобильного транспорта [Электронный ресурс] / Электрон. текстовые данные. : ЭНАС, Техпроект, 2018. 20 с. Режим доступа: http://www.iprbookshop.ru/76869.html . — ЭБС «IPRbooks»	Эл. ресурс

8.2. Дополнительная литература

№ п/п	Наименование	Кол-во экз.
1	Воронков В.Ф. Процессы открытых горных работ: учебное пособие Подвижной состав автотранспорта 129 5.15. Расчёт подвижного состава 132 5.16. Организация работы карьерного автотранспорта 137 5.17. Вспомогательные работы при автотранспорте и их механизация 138 5.18. https://e.lanbook.com/book/105386	Эл. ресурс
2	Левкин Г.Г. Основы логистики [Электронный ресурс]/ Левкин Г.Г. Электрон. текстовые данные. М.: Инфра-Инженерия, 2016. 240 с. Режим доступа: http://www.iprbookshop.ru/23314.html . — ЭБС «IPRbooks»	Эл. ресурс

8.3. Нормативные правовые акты

1. Трудовой кодекс РФ [Электронный ресурс]: Федеральный закон от 30.12.2001 № 197-ФЗ (с доп. и изм.). - Режим доступа: ИПС «КонсультантПлюс».
2. Положение о техническом обслуживании и ремонте подвижного состава автомобильного транспорта [Электронный ресурс]: утв. Минавтотрансом РСФСР 20.09.1984. - Режим доступа: ИПС «КонсультантПлюс».

9. ПЕРЕЧЕНЬ РЕСУРСОВ ИНФОРМАЦИОННО - ТЕЛЕКОММУНИКАЦИОННОЙ СЕТИ «ИНТЕРНЕТ», НЕОБХОДИМЫХ ДЛЯ ОСВОЕНИЯ ДИСЦИПЛИНЫ, ПРОФЕССИОНАЛЬНЫХ БАЗ ДАННЫХ

Ресурсы сети Интернет:

Электронно-библиотечная система образовательных и просветительских изданий: [электронный ресурс]. – URL <http://www.iqlib.ru>
 Российское образование. Федеральный портал: [электронный ресурс]. – Поисковые системы www: Rambler, Mail, Yandex, Google и др.

URL <http://www.edu.ru/modules>

Единое окно доступа к образовательным ресурсам: Информационная система: [электронный ресурс]. – URL <http://window.edu.ru>

Электронные библиотеки:

Государственная публичная научно-техническая библиотека России - www.gpntb.ru ;

Российская государственная библиотека - www.rsl.ru;

ИПС «КонсультантПлюс»

E-library: электронная научная библиотека - <https://elibrary.ru>

Информационные справочные системы:

Справочная правовая система «КонсультантПлюс»

Базы данных:

E-library: электронная научная библиотека: <https://elibrary.ru>

10. МЕТОДИЧЕСКИЕ УКАЗАНИЯ ДЛЯ ОБУЧАЮЩИХСЯ ПО ОСВОЕНИЮ ДИСЦИПЛИНЫ

Алгоритм работы студентов для качественного усвоения дисциплины включает в себя следующие действия:

1. Изучение рабочей программы дисциплины, что позволит правильно сориентироваться в системе требований, предъявляемых к студенту со стороны преподавателя.
2. Посещение и конспектирование лекций.
3. Обязательная подготовка к практическим занятиям.
4. Изучение основной и дополнительной литературы, нормативных правовых актов, интернет-источников.
5. Выполнение всех видов самостоятельной работы.

11. ПЕРЕЧЕНЬ ПРОГРАММНОГО ОБЕСПЕЧЕНИЯ, ИСПОЛЬЗУЕМОГО ПРИ ОСУЩЕСТВЛЕНИИ ОБРАЗОВАТЕЛЬНОГО ПРОЦЕССА ПО ДИСЦИПЛИНЕ

Microsoft Office Standard 2013

12. ОПИСАНИЕ МАТЕРИАЛЬНО-ТЕХНИЧЕСКОЙ БАЗЫ, НЕОБХОДИМОЙ ДЛЯ ОСУЩЕСТВЛЕНИЯ ОБРАЗОВАТЕЛЬНОГО ПРОЦЕССА ПО ДИСЦИПЛИНЕ

Реализация данной учебной дисциплины осуществляется с использованием материально-технической базы, обеспечивающей проведение всех видов учебных занятий обучающихся, предусмотренных программой учебной дисциплины, соответствующей действующим санитарным и противопожарным правилам и нормам, включающей:

специальные помещения, представляющие собой:

- учебные аудитории для проведения лекций;
- учебные аудитории для проведения практических занятий;
- учебные аудитории для групповых и индивидуальных консультаций;
- учебные аудитории для текущего контроля и промежуточной аттестации,
- лаборатории (ауд. 5203, 5205, 5206, 2028).

13. ОСОБЕННОСТИ РЕАЛИЗАЦИИ УЧЕБНОЙ ДИСЦИПЛИНЫ ДЛЯ ЛИЦ С ИНВАЛИДНОСТЬЮ И ОГРАНИЧЕННЫМИ ВОЗМОЖНОСТЯМИ ЗДОРОВЬЯ

Освоение дисциплины для обучающихся с инвалидностью и ограниченными возможностями здоровья может быть организовано с учётом особенностей их психофизического развития, индивидуальных возможностей и необходимых специальных условий их обучения.

При реализации данной дисциплины используются различные образовательные технологии (в том числе дистанционные) с учётом их адаптации для обучающихся с инвалидностью и ограниченными возможностями здоровья в зависимости от вида и характера ограниченных возможностей здоровья обучающихся.

Образовательные технологии используются во всех основных видах учебной работы по дисциплине (контактная работа, самостоятельная работа, индивидуальная работа), адаптируются с учётом способностей, особенностей восприятия, готовности к освоению учебного материала, имеющегося индивидуального социально-образовательного опыта обучающихся с инвалидностью и ограниченными возможностями здоровья.

При реализации дисциплины конкретные формы и виды самостоятельной и индивидуальной работы обучающихся с инвалидностью и ограниченными возможностями здоровья устанавливаются преподавателем. Выбор форм и видов самостоятельной и индивидуальной работы обучающихся с инвалидностью и обучающихся с ограниченными

возможностями здоровья осуществляется с учётом их способностей, особенностей восприятия и готовности к освоению учебного материала.

Обучающиеся из числа лиц с ограниченными возможностями здоровья и с инвалидностью при необходимости обеспечиваются печатными и (или) электронными образовательными ресурсами (учебники, учебные пособия, материалы для самостоятельной работы и т.д.) в формах, адаптированных к ограничениям их здоровья и восприятия информации:

для лиц с нарушениями зрения:

- в печатной форме увеличенным шрифтом;
- в форме электронного документа;

для лиц с нарушениями слуха:

- в печатной форме;
- в форме электронного документа;

для лиц с нарушениями опорно-двигательного аппарата:

- в печатной форме;
- в форме электронного документа.

Данный перечень может быть конкретизирован в зависимости от контингента обучающихся.

Проведение текущего контроля успеваемости и промежуточной аттестации (конкретные формы и процедуры) для обучающихся с инвалидностью и ограниченными возможностями здоровья по дисциплине устанавливается ФГБОУ ВО «УГГУ» самостоятельно с учётом ограничений их здоровья и доводятся до сведения обучающихся в сроки, определённые в локальных актах университета.

Процедура проведения промежуточной аттестации для обучающихся с инвалидностью и ограниченными возможностями здоровья при необходимости устанавливается с учётом индивидуальных психофизических особенностей (устно, письменно на бумаге, письменно на компьютере, в форме тестирования и т.п.). При необходимости предусматривается увеличение времени на подготовку к промежуточной аттестации, а также предоставляется дополнительное время для подготовки ответа в ходе промежуточной аттестации. При необходимости промежуточная аттестация может проводиться в несколько этапов. Возможно установление индивидуальных графиков проведения текущего контроля успеваемости и прохождения промежуточной аттестации.

Учебно-методические материалы для проведения текущего контроля успеваемости и промежуточной аттестации предоставляются в формах с учётом особенностей их психофизического развития, индивидуальных возможностей к восприятию информации.

Освоение дисциплины и проведение процедуры оценивания результатов обучения обучающихся с инвалидностью и ограниченными возможностями здоровья предусматривает (в случае необходимости) использование специальных технических средств, необходимых им в связи с их индивидуальными особенностями. Эти средства могут быть предоставлены университетом, могут использоваться собственные технические средства.

Каждый обучающийся из числа лиц с инвалидностью и ограниченными возможностями здоровья в течение всего периода обучения при необходимости будет обеспечен индивидуальным неограниченным доступом к электронной информационно-образовательной среде УГГУ с использованием специальных технических и программных средств, содержащей электронные образовательные ресурсы, перечисленные в данной рабочей программе дисциплины и иметь доступ к необходимому программному обеспечению, адаптированному для обучающихся инвалидов и обучающихся с ограниченными возможностями здоровья.

МИНОБРНАУКИ РОССИИ

ФГБОУ ВО «Уральский государственный горный университет»



УТВЕРЖДАЮ

Директор по учебно-методическому
комплексу
С. А. Упоров

РАБОЧАЯ ПРОГРАММА ДИСЦИПЛИНЫ

ОП.13 ТЕХНИЧЕСКАЯ ДИАГНОСТИКА, ОБСЛУЖИВАНИЕ И РЕМОНТ ПОДВИЖНОГО СОСТАВА (АВТОМОБИЛЬНОГО ТРАНСПОРТА)

Специальность

23.02.01 Организация перевозок и управление на транспорте (по видам)

программа подготовки специалистов среднего звена

базовая подготовка

на базе среднего общего образования

год набора: **2024**

Одобрена на заседании кафедры
Горных машин и комплексов
(название кафедры)

Зав. кафедрой _____

(подпись)

Лагунова Ю.А.

(Фамилия И.О.)

Протокол № 1 от 06.09.2023

(Дата)

Рассмотрена методической комиссией факультета
Горно-механического

(название факультета)

Председатель _____

(подпись)

Осипов П.А.

(Фамилия И.О.)

Протокол № 2 от 20.10.2023

(Дата)

Екатеринбург

Автор: Гаврилова Л. А., доцент, к.т.н.

Аннотация рабочей программы дисциплины
Техническая диагностика, обслуживание и ремонт подвижного состава
(автомобильного транспорта)

Трудоемкость дисциплины: 151 час.

Форма промежуточной аттестации – экзамен.

Цель дисциплины: формирование у студентов компетенций, связанных с основами определения технического состояния автомобилей в целом, их элементов и систем, а также восстановление их работоспособного состояния.

Компетенции, формируемые в процессе изучения дисциплины:

общие

- эффективно взаимодействовать и работать в коллективе и команде (ОК 04);
- содействовать сохранению окружающей среды, ресурсосбережению, применять знания об изменении климата, принципы бережливого производства, эффективно действовать в чрезвычайных ситуациях (ОК 07);

профессиональные

- выполнять мероприятия по обеспечению безопасности на транспорте (ПК-4.1);
- иметь первичные навыки работы с диагностическими стендами и приборами (ПК-4.2).

Результат изучения дисциплины:

Уметь:

- осуществлять выбор подвижного состава и средств его технического обслуживания для конкретных условий эксплуатации;
- разрабатывать рациональные методы эксплуатации и организации ремонта подвижного состава;
- работать с нормативной и правовой документацией по организации перевозок, с технологической документацией, со справочной литературой и другими информационными источниками;
- систематизировать и обобщать информацию;
- выполнять мероприятия по обеспечению безопасности на транспорте;
- работать в коллективе и команде, эффективно общаться с коллегами, руководством, потребителями
- использовать информационно-коммуникационные технологии в профессиональной деятельности;
- работать с диагностическими стендами и приборами: диагностировать двигатели внутреннего сгорания и все его системы; диагностировать трансмиссию транспортных средств; выполнять работы по определению состояния тормозных систем транспортных средств; определять состояние рулевого управления;
- использовать результаты технической диагностики при определении объема регулировочных и ремонтных работ, а также при составлении плана планово-предупредительных работ.

Знать:

- устройство, конструкцию и принцип действия основных узлов и агрегатов автотранспортных систем (АТС);
- основные технологические и конструктивные мероприятия, повышающие надежность АТС;
- теоретические основы технической эксплуатации АТС, нормы, требования и основные технологии выполнения технического обслуживания (ТО) и ремонта (Р) подвижного состава.
- о закономерностях изменения технического состояния машин и их механизмов в процессе эксплуатации;

- методы и средства контроля технического состояния автомобилей и самоходного горного оборудования;
- технологические и организационные принципы проведения ТО, ремонта и диагностирования;
- правила безопасности при проведении диагностических работ.

1 ЦЕЛИ ОСВОЕНИЯ ДИСЦИПЛИНЫ

Целью освоения учебной дисциплины «Техническая диагностика, обслуживание и ремонт подвижного состава (автомобильного транспорта)» является формирование у студентов компетенций, связанных с основами определения технического состояния автомобилей в целом, их элементов и систем, а также восстановление их работоспособного состояния.

Задачи дисциплины:

- формирование знаний об общих понятиях технического диагностирования на транспорте;
- освоение методов решения задач диагностирования;
- формирование знаний о характеристиках основных элементов системы диагностирования;
- изучение методов и средств диагностирования автомобиля в целом, а также его элементов и систем.

Учебная дисциплина «Техническая диагностика, обслуживание и ремонт подвижного состава (автомобильного транспорта)» обеспечивает формирование профессиональных и общих компетенций по всем видам деятельности ФГОС по специальности 23.02.01 Организация перевозок и управление на транспорте (по видам).

2 ПЕРЕЧЕНЬ ПЛАНИРУЕМЫХ РЕЗУЛЬТАТОВ ОБУЧЕНИЯ ПО ДИСЦИПЛИНЕ

Результатом освоения дисциплины является формирование у обучающихся следующих компетенций:

общих

- эффективно взаимодействовать и работать в коллективе и команде (ОК 04);
- содействовать сохранению окружающей среды, ресурсосбережению, применять знания об изменении климата, принципы бережливого производства, эффективно действовать в чрезвычайных ситуациях (ОК 07);

профессиональных

- выполнять мероприятия по обеспечению безопасности на транспорте (ПК 4.1);
- иметь первичные навыки работы с диагностическими стендами и приборами (ПК-4.2).

В рамках программы учебной дисциплины обучающимися осваиваются умения и знания:

Код ОК, ПК	Умения	Знания
ОК 04, 07 ПК 4.1, 4.2	<ul style="list-style-type: none">- осуществлять выбор подвижного состава и средств его технического обслуживания для конкретных условий эксплуатации;- разрабатывать рациональные методы эксплуатации и организации ремонта подвижного состава;- работать с нормативной и правовой документацией по организации перевозок, с технологической документацией, со справочной литературой и другими информационными источниками;- систематизировать и обобщать информацию;- выполнять мероприятия по обеспечению безопасности на транспорте;- работать в коллективе и команде, эф-	<ul style="list-style-type: none">- устройство, конструкцию и принцип действия основных узлов и агрегатов автотранспортных систем (АТС);- основные технологические и конструктивные мероприятия, повышающие надежность АТС;- теоретические основы технической эксплуатации АТС, нормы, требования и основные технологии выполнения технического обслуживания (ТО) и ремонта (Р) подвижного состава.- о закономерностях изменения технического состояния машин и их механизмов в процессе эксплуатации;- методы и средства контроля технического состояния автомобилей и самоходного горного оборудования;

<p>фактивно общаться с коллегами, руководством, потребителями</p> <ul style="list-style-type: none"> - использовать информационно-коммуникационные технологии в профессиональной деятельности; - работать с диагностическими стендами и приборами: диагностировать двигатели внутреннего сгорания и все его системы; диагностировать трансмиссию транспортных средств; выполнять работы по определению состояния тормозных систем транспортных средств; определять состояние рулевого управления; - использовать результаты технической диагностики при определении объема регулировочных и ремонтных работ, а также при составлении плана планово-предупредительных работ. 	<ul style="list-style-type: none"> - технологические и организационные принципы проведения ТО, ремонта и диагностирования; - правила безопасности при проведении диагностических работ.
--	---

3 МЕСТО ДИСЦИПЛИНЫ В СТРУКТУРЕ ОБРАЗОВАТЕЛЬНОЙ ПРОГРАММЫ

Дисциплина «Техническая диагностика, обслуживание и ремонт подвижного состава (автомобильного транспорта)» является вариативной дисциплиной профессионального цикла учебного плана по специальности 23.02.01 Организация перевозок и управление на транспорте (по видам).

4 ОБЪЕМ ДИСЦИПЛИНЫ С УКАЗАНИЕМ КОЛИЧЕСТВА АКАДЕМИЧЕСКИХ ЧАСОВ, ВЫДЕЛЕННЫХ НА КОНТАКТНУЮ РАБОТУ ОБУЧАЮЩИХСЯ С ПРЕПОДАВАТЕЛЕМ (ПО ВИДАМ УЧЕБНЫХ ЗАНЯТИЙ) И НА САМОСТОЯТЕЛЬНУЮ РАБОТУ

Трудоемкость дисциплины								Контрольные и иные работы	курсо- вые ра- боты (проек- ты)
часы									
Общая (максим.)	лекции, уроки	практ.зан./ семинары	лабор.зан	консультации	СР	зачет	экс.		
<i>очная форма обучения</i>									
151	52	52		5	42		5	-	-

5 СОДЕРЖАНИЕ ДИСЦИПЛИНЫ, СТРУКТУРИРОВАННОЕ ПО ТЕМАМ (РАЗДЕЛАМ) С УКАЗАНИЕМ ОТВЕДЕННОГО НА НИХ КОЛИЧЕСТВА АКАДЕМИЧЕСКИХ ЧАСОВ И ВИДОВ УЧЕБНЫХ ЗАНЯТИЙ

5.1 Тематический план изучения дисциплины

Для студентов очной формы обучения:

№	Тема, раздел	Контактная работа обучающихся с преподавателем			В т.ч. в форме практической подготовки	Самостоятельная работа	Коды компетенций
		лекции, уроки	практ. занят./сем	лаборат.занят			
1.	Техническое состояние автомобиля и причины его изменения	4	6			4	ОК 04, ОК 07, ПК-4.1
2.	Надежность и ремонтпригод-	6	4			4	ОК 04, ОК

	ность АТС						07, ПК-4.1
3.	Система технического обслуживания и ремонта автомобилей	6	6			4	ОК 04, ОК 07, ПК 4.1
4.	Диагностика технического состояния АТС	12	10			10	ОК 04, ОК 07, ПК-4.1, ПК-4.2
5.	Организация технического обслуживания подвижного состава	10	8			8	ОК 04, ОК 07, ПК-4.1
6.	Оборудование для технического обслуживания подвижного состава	4	8			4	ОК 04, ОК 07, ПК 4.1, ПК 4.2
7.	Организация текущего и капитального ремонтов	6	8			4	ОК 04, ОК 07, ПК 4.1
8.	Основные направления научно-технического прогресса в области технической эксплуатации автомобилей	4	2			4	ОК 04, ОК 07, ПК 4.1
	ИТОГО	52	52			42	

5.2 Содержание учебной дисциплины

Тема 1: Техническое состояние автомобиля и причины его изменения

Факторы и условия, влияющие на состояние автомобиля. Вредные процессы, влияющие на состояние автомобиля. Износ рабочих поверхностей.

Тема 2: Надежность и ремонтпригодность АТС

Стандарт качества ISO. Надежность АТС. Оценка качества АТС. Диагностирование АТС. Работоспособность АТС.

Тема 3: Система технического обслуживания и ремонта автомобилей

Стратегии обеспечения работоспособности АТС. Основные задачи при формировании системы ТО. Нормативы ТО и Р.

Тема 4: Диагностика технического состояния АТС

Виды ТЭА. Цель диагностирования АТС. Методы и средства технической диагностики. Комплекс диагностирования.

Тема 5: Организация технического обслуживания подвижного состава

Виды технического обслуживания. Нормативы технического обслуживания. Особенности работ ТО. Схема технологического процесса АТП.

Тема 6: Оборудование для технического обслуживания подвижного состава

Постовые и участковые работы. Оборудование и приспособления применяемое при ТО. Контрольно-диагностическое оборудование.

Тема 7: Организация текущего и капитального ремонтов

Особенности ремонтных работ. Виды работ. Схемы технологических процессов.

Тема 8: Основные направления научно-технического прогресса в области технической эксплуатации автомобилей

Необходимость и целесообразность совершенствования и развития технической эксплуатации ТС. Важность экономии ресурсов. Принципиальное изменение планово-предупредительных систем.

5.3 Содержание практических занятий

Тема 1. Техническое состояние автомобиля и причины его изменения

Форма проведения занятия - изучение конструкции автомобиля

Основные вопросы:

1. Основные причины, приводящие к потере работоспособности машины в процессе её эксплуатации.
2. Виды износа деталей.
3. Техническое состояние и работоспособность автомобиля.
4. Понятие работоспособности автомобиля.
5. Понятие отказа автомобиля.
6. Основные технико-эксплуатационные свойства автомобиля.
7. Меры по предупреждению разрушения деталей машин.

Тема 2. Надежность и ремонтпригодность АТС

Форма проведения занятия – *опрос, тест.*

Основные вопросы:

1. Стандарт качества ISO.
2. Понятия надежности АТС.
3. Что называется работоспособностью АТС

Тема 3. Система технического обслуживания и ремонта автомобилей

Форма проведения занятия – *опрос, тест.*

Основные вопросы:

1. Техничко-экономический метод формирования системы ТО и ремонта.
2. Понятия об управлении и информации в системе автотранспорта.

Тема 4. Диагностика технического состояния АТС

Форма проведения занятия – *доклад по презентации, тест*

Основные вопросы/темы презентаций:

1. Последовательность проверки карбюраторных двигателей мотор-тестером.
2. Диагностирование систем освещения.
3. Стенды для диагностирования тормозов.
4. Диагностирование переднего моста.
5. Диагностирование и регулировка рулевого управления.
6. Диагностическая документация, ее движение и использование на АТП.
7. Диагностические карты и порядок их заполнения.
8. Диагностирование системы питания дизельных двигателей, переносные приборы, используемые для этой цели и порядок работы с ними.
9. Диагностирование и регулировка системы питания карбюраторных двигателей, переносные приборы, используемые для этой цели и порядок работы с ними.

Тема 5: Организация технического обслуживания подвижного состава

Форма проведения занятия – *опрос, тест.*

Основные вопросы/задания:

1. Содержание «Положения о ТО и ремонте подвижного состава автомобильного транспорта и его характеристика».
2. Назначение и принципиальные основы системы ТО на АТП.

Тема 6: Оборудование для технического обслуживания подвижного состава

Форма проведения занятия – *отчет, опрос, тест.*

Основные вопросы:

1. Назначение прибора (стенда).
2. Измеряемые параметры.
3. Место в цепочке ТО.

Тема 7: Организация текущего и капитального ремонтов

Форма проведения занятия – *опрос, тест*.

Основные вопросы:

1. Назначение и принципиальные основы системы ремонта.
2. Системы ремонтов, применяемые на АТП.

Тема 8: Основные направления научно-технического прогресса в области технической эксплуатации автомобилей

Форма проведения занятия – *опрос, тест*.

Основные вопросы:

1. Причины, создающие необходимость совершенствования технической эксплуатации ТС.
2. Целесообразность совершенствования технической эксплуатации ТС.
3. Направления экономии ресурсов.
4. Суть принципиального изменения планово-предупредительных систем.

Консультации

Формы проведения консультаций: индивидуальные и групповые.

6 ПЕРЕЧЕНЬ УЧЕБНО-МЕТОДИЧЕСКОГО ОБЕСПЕЧЕНИЯ ДЛЯ САМОСТОЯТЕЛЬНОЙ РАБОТЫ ОБУЧАЮЩИХСЯ ПО ДИСЦИПЛИНЕ

Для организации самостоятельной работы обучающихся по изучению дисциплины «Техническая диагностика, обслуживание и ремонт подвижного состава (автомобильного транспорта)» кафедрой подготовлены *Методические указания по организации самостоятельной работы и задания для обучающихся специальности 23.02.01 Организация перевозок и управление на транспорте по видам*.

Обоснование затрат времени на самостоятельную работу обучающихся (СРО)

Суммарный объем часов на СРО очной формы обучения составляет 42 час.

№ п/п	Виды самостоятельной работы	Единица измерения	Норма времени, час	Расчетная трудоемкость СРО по нормам, час.	Принятая трудоемкость СРО, час.
1	Повторение материала лекций	1 час	0,1-4,0	0,5 x 26= 13	13
2	Самостоятельное изучение тем дисциплины	1 тема	1,0-8,0	2,8 x 8 = 22	22
3	Подготовка к практическим (семинарским, лабораторным) занятиям	1 занятие	0,3-2,0	0,3 x 26= 7,8	7
	Итого:				42

Форма контроля самостоятельной работы студентов – проверка на практическом занятии.

7 ТЕКУЩИЙ КОНТРОЛЬ И ПРОМЕЖУТОЧНАЯ АТТЕСТАЦИЯ ОБУЧАЮЩИХСЯ ПО ДИСЦИПЛИНЕ

Оценка результатов обучения осуществляется в ходе текущего контроля успеваемости и промежуточной аттестации.

Оценочные средства *текущего контроля*: тест, опрос

Для осуществления текущего контроля знаний, умений обучающихся используется комплект оценочных средств.

Промежуточная аттестация по итогам освоения дисциплины проводится в форме экзамена.

Для осуществления промежуточной аттестации обучающихся используется комплект оценочных средств по дисциплине.

При реализации дисциплины используется балльно-рейтинговая система оценки учебной деятельности в соответствии с Положением о балльно-рейтинговой системе оценки учебной деятельности (учебном рейтинге) обучающихся в ФГБОУ ВО «Уральский государственный горный университет» (СМК ОД.Пл.04-06.222-2021).

Распределение баллов в рамках текущего рейтинга и рейтинга промежуточной аттестации по учебной дисциплине представлены в комплекте оценочных средств по дисциплине.

Полученные значения учебного рейтинга обучающихся в баллах переводятся в оценки, выставляемые по следующей шкале:

Количество баллов	Отметка за экзамен/ зачёт с оценкой	Отметка о зачёте
80-100	Отлично	Зачтено
65-79	Хорошо	
50-64	Удовлетворительно	
0-49	Неудовлетворительно	Не зачтено

8 ПЕРЕЧЕНЬ ОСНОВНОЙ И ДОПОЛНИТЕЛЬНОЙ УЧЕБНОЙ ЛИТЕРАТУРЫ, НЕОБХОДИМОЙ ДЛЯ ОСВОЕНИЯ ДИСЦИПЛИНЫ

8.1 Основная литература

№ п/п	Наименование	Кол-во экз.
1	Техническая диагностика на транспорте [Электронный ресурс] : учебное пособие / В.В. Лянденбургский [и др.]. Электрон. текстовые данные. Пенза: Пензенский государственный университет архитектуры и строительства, ЭБС АСВ, 2012. 252 с. 978-5-9282-0853-0. Режим доступа: http://www.iprbookshop.ru/75304.html	Эл. ресурс
2	<u>Попов, Анатолий Григорьевич</u> . Техническая диагностика самоходной техники : учебное пособие / А. Г. Попов ; Уральский государственный горный университет. 2-е изд., испр. и доп. Екатеринбург : УГГУ, 2011. 154 с. Библиогр.: с.	40

8.2 Дополнительная литература

№ п/п	Наименование	Кол-во экз.
1	Савич Е.Л. Устройство и эксплуатация автомобилей для международных перевозок [Электронный ресурс]: учебное пособие / Е.Л. Савич, В.П. Ложечник, А.С. Гурский. Электрон. текстовые данные. Минск: Республиканский институт профессионального образования (РИПО), 2016. 412 с. 978-985-503-609-9. Режим доступа: http://www.iprbookshop.ru/67775.html	Эл. ресурс
2	Ганшкевич А.Ю. Диагностика грузоподъемных машин и экспертиза промышленной безопасности [Электронный ресурс] : учебное пособие / А.Ю. Ганшкевич. Электрон.текстовые	Эл. ресурс

	данные. М.: Московская государственная академия водного транспорта, 2015. 67 с. 2227-8397. Режим доступа: http://www.iprbookshop.ru/65659.html	
3	Дрючин Д.А. Проектирование производственно-технической базы автотранспортных предприятий на основе их кооперации с сервисными предприятиями [Электронный ресурс]: учебное пособие / Д.А. Дрючин, Г.А. Шахалевич, С.Н. Якунин. Электрон.текстовые данные. Оренбург: Оренбургский государственный университет, ЭБС АСВ, 2016. 125 с. 978-5-7410-1563-6. Режим доступа: http://www.iprbookshop.ru/69936.html	Эл. ресурс
4	Афанасьев, Анатолий Ильич . Лекции по технической эксплуатации автомобилей и самоходного горного оборудования: учеб. пособие / Анатолий Ильич Афанасьев А. И. Екатеринбург : УГГГА, 2001. 92 с.: рис. Библиогр.: с. 90. Б. ц.	20

8.3 Нормативные правовые акты

1. Трудовой кодекс РФ [Электронный ресурс]: Федеральный закон от 30.12.2001 № 197-ФЗ (с доп. и изм.). - Режим доступа: ИПС «КонсультантПлюс».
2. Положение о техническом обслуживании и ремонте подвижного состава автомобильного транспорта [Электронный ресурс]: утв. Минавтотрансом РСФСР 20.09.1984. - Режим доступа: ИПС «КонсультантПлюс».

9 ПЕРЕЧЕНЬ РЕСУРСОВ ИНФОРМАЦИОННО - ТЕЛЕКОММУНИКАЦИОННОЙ СЕТИ «ИНТЕРНЕТ», НЕОБХОДИМЫХ ДЛЯ ОСВОЕНИЯ ДИСЦИПЛИНЫ, ПРОФЕССИОНАЛЬНЫХ БАЗ ДАННЫХ

Ресурсы сети Интернет:

1. Российское образование. Федеральный портал: [электронный ресурс]. – Поисковые системы www: Rambler, Mail, Yandex, Google и др.
URL <http://www.edu.ru/modules>
2. Единое окно доступа к образовательным ресурсам: Информационная система: [электронный ресурс]. – URL <http://window.edu.ru>
3. Электронные библиотеки:
Государственная публичная научно-техническая библиотека России - www.gpntb.ru ;
Российская государственная библиотека - www.rsl.ru;

Информационные справочные системы:

Справочная правовая система «КонсультантПлюс»

Базы данных:

E-library: электронная научная библиотека: <https://lib.ranepa.ru/ru/informatsionnye-resursy/russkoyazychnye-resursy/58-elibrary-ru>

10 МЕТОДИЧЕСКИЕ УКАЗАНИЯ ДЛЯ ОБУЧАЮЩИХСЯ ПО ОСВОЕНИЮ ДИСЦИПЛИНЫ

Алгоритм работы студентов для качественного усвоения дисциплины включает в себя следующие действия:

1. Изучение рабочей программы дисциплины, что позволит правильно сориентироваться в системе требований, предъявляемых к студенту со стороны преподавателя.
2. Посещение и конспектирование лекций.
3. Обязательная подготовка к практическим/семинарским/, лабораторным занятиям.
4. Изучение основной и дополнительной литературы, нормативных правовых актов, интернет-источников.
5. Выполнение всех видов самостоятельной работы.

11 ПЕРЕЧЕНЬ ПРОГРАММНОГО ОБЕСПЕЧЕНИЯ, ИСПОЛЬЗУЕМОГО ПРИ ОСУЩЕСТВЛЕНИИ ОБРАЗОВАТЕЛЬНОГО ПРОЦЕССА ПО ДИСЦИПЛИНЕ

Microsoft Office Standard 2013

12 ОПИСАНИЕ МАТЕРИАЛЬНО-ТЕХНИЧЕСКОЙ БАЗЫ, НЕОБХОДИМОЙ ДЛЯ ОСУЩЕСТВЛЕНИЯ ОБРАЗОВАТЕЛЬНОГО ПРОЦЕССА ПО ДИСЦИПЛИНЕ

Реализация данной учебной дисциплины осуществляется с использованием материально-технической базы, обеспечивающей проведение всех видов учебных занятий обучающихся, предусмотренных программой учебной дисциплины, соответствующей действующим санитарным и противопожарным правилам и нормам, включающей:

специальные помещения, представляющие собой:

- учебные аудитории для проведения лекций;
- учебные аудитории для проведения практических занятий;
- учебные аудитории для групповых и индивидуальных консультаций;
- учебные аудитории для текущего контроля и промежуточной аттестации;
- аудитории (помещения) для самостоятельной работы;
- лаборатории (ауд. 5203, 5205, 5206, 7001, 2028);
- мастерские (ауд. 2026, 2025).

13 ОСОБЕННОСТИ РЕАЛИЗАЦИИ УЧЕБНОЙ ДИСЦИПЛИНЫ ДЛЯ ЛИЦ С ИНВАЛИДНОСТЬЮ И ОГРАНИЧЕННЫМИ ВОЗМОЖНОСТЯМИ ЗДОРОВЬЯ

Освоение дисциплины для обучающихся с инвалидностью и ограниченными возможностями здоровья может быть организовано с учётом особенностей их психофизического развития, индивидуальных возможностей и необходимых специальных условий их обучения.

При реализации данной дисциплины используются различные образовательные технологии (в том числе дистанционные) с учётом их адаптации для обучающихся с инвалидностью и ограниченными возможностями здоровья в зависимости от вида и характера ограниченных возможностей здоровья обучающихся.

Образовательные технологии используются во всех основных видах учебной работы по дисциплине (контактная работа, самостоятельная работа, индивидуальная работа), адаптируются с учётом способностей, особенностей восприятия, готовности к освоению учебного материала, имеющегося индивидуального социально-образовательного опыта обучающихся с инвалидностью и ограниченными возможностями здоровья.

При реализации дисциплины конкретные формы и виды самостоятельной и индивидуальной работы обучающихся с инвалидностью и ограниченными возможностями здоровья устанавливаются преподавателем. Выбор форм и видов самостоятельной и индивидуальной работы обучающихся с инвалидностью и обучающихся с ограниченными возможностями здоровья осуществляется с учётом их способностей, особенностей восприятия и готовности к освоению учебного материала.

Обучающиеся из числа лиц с ограниченными возможностями здоровья и с инвалидностью при необходимости обеспечиваются печатными и (или) электронными образовательными ресурсами (учебники, учебные пособия, материалы для самостоятельной работы и т.д.) в формах, адаптированных к ограничениям их здоровья и восприятия информации:

для лиц с нарушениями зрения:

- в печатной форме увеличенным шрифтом;
- в форме электронного документа;

для лиц с нарушениями слуха:

- в печатной форме;

- в форме электронного документа;
для лиц с нарушениями опорно-двигательного аппарата:
- в печатной форме;
- в форме электронного документа.

Данный перечень может быть конкретизирован в зависимости от контингента обучающихся.

Проведение текущего контроля успеваемости и промежуточной аттестации (конкретные формы и процедуры) для обучающихся с инвалидностью и ограниченными возможностями здоровья по дисциплине устанавливается ФГБОУ ВО «УГГУ» самостоятельно с учётом ограничений их здоровья и доводятся до сведения обучающихся в сроки, определённые в локальных актах университета.

Процедура проведения промежуточной аттестации для обучающихся с инвалидностью и ограниченными возможностями здоровья при необходимости устанавливается с учётом индивидуальных психофизических особенностей (устно, письменно на бумаге, письменно на компьютере, в форме тестирования и т.п.). При необходимости предусматривается увеличение времени на подготовку к промежуточной аттестации, а также предоставляется дополнительное время для подготовки ответа в ходе промежуточной аттестации. При необходимости промежуточная аттестация может проводиться в несколько этапов. Возможно установление индивидуальных графиков проведения текущего контроля успеваемости и прохождения промежуточной аттестации.

Учебно-методические материалы для проведения текущего контроля успеваемости и промежуточной аттестации предоставляются в формах с учётом особенностей их психофизического развития, индивидуальных возможностей к восприятию информации.

Освоение дисциплины и проведение процедуры оценивания результатов обучения обучающихся с инвалидностью и ограниченными возможностями здоровья предусматривает (в случае необходимости) использование специальных технических средств, необходимых им в связи с их индивидуальными особенностями. Эти средства могут быть предоставлены университетом, могут использоваться собственные технические средства.

Каждый обучающийся из числа лиц с инвалидностью и ограниченными возможностями здоровья в течение всего периода обучения при необходимости будет обеспечен индивидуальным неограниченным доступом к электронной информационно-образовательной среде УГГУ с использованием специальных технических и программных средств, содержащей электронные образовательные ресурсы, перечисленные в данной рабочей программе дисциплины и иметь доступ к необходимому программному обеспечению, адаптированному для обучающихся инвалидов и обучающихся с ограниченными возможностями здоровья.

МИНОБРНАУКИ РОССИЙСКОЙ ФЕДЕРАЦИИ

ФГБОУ ВО «Уральский государственный горный университет»



УТВЕРЖДАЮ

Проректор по учебно-методическому
комплексу
С. А. Упоров

**РАБОЧАЯ ПРОГРАММА ПРОФЕССИОНАЛЬНОГО МОДУЛЯ
ПМ.01 ОРГАНИЗАЦИЯ ПЕРЕВОЗОЧНОГО ПРОЦЕССА
(АВТОМОБИЛЬНОГО ТРАНСПОРТА)**

Специальность

23.02.01 Организация перевозок и управление на транспорте (по видам)

программа подготовки специалистов среднего звена

базовая подготовка

на базе среднего общего образования

год набора: 2024

Одобрена на заседании кафедры

Горных машин и комплексов

(название кафедры)

Зав. кафедрой

(подпись)

Лагунова Ю. А.

(Фамилия И.О.)

Протокол № 1 от 06.09.2023

(Дата)

Рассмотрена методической комиссией
факультета

Горно-механического

(название факультета)

Председатель

(подпись)

Осипов П. А.

(Фамилия И.О.)

Протокол № 2 от 20.10.2023

(Дата)

Екатеринбург

Автор: Хорошавин С. А., к.т.н., доцент

Аннотация рабочей программы профессионального модуля Организация перевозочного процесса (автомобильного транспорта)

Трудоемкость профессионального модуля: 853 часа.

Цель профессионального модуля: освоение основного вида деятельности «Организация перевозочного процесса (автомобильного транспорта)» и соответствующих ему общих и профессиональных компетенций.

Компетенции, формируемые в процессе освоения профессионального модуля:
профессиональные

- выполнять операции по осуществлению перевозочного процесса с применением современных информационных технологий управления перевозками (ПК 1.1);
- организовывать работу персонала по обеспечению безопасности перевозок и выбору оптимальных решений при работах в условиях нестандартных и аварийных ситуаций (ПК 1.2);
- оформлять документы, регламентирующие организацию перевозочного процесса (ПК 1.3).

Результат освоения профессионального модуля:

Иметь практический опыт:

- ведения технической документации, контроля выполнения заданий и графиков;
- использования в работе компьютерной техники для обработки оперативной информации;
- расчета норм времени на выполнение операций;
- расчета показателей работы объектов транспорта;

Уметь:

- анализировать документы, регламентирующие работу транспорта в целом и его объектов в частности;
- использовать программное обеспечение для решения транспортных задач;
- применять компьютерные средства;

Знать:

- оперативное планирование, формы и структуру управления работой на транспорте (автомобильном);
- основы эксплуатации технических средств транспорта (автомобильного);
- систему учета, отчета и анализа работы;
- основные требования к работникам по документам, регламентирующим безопасность движения на транспорте;
- состав, функции и возможности использования информационных технологий в профессиональной деятельности.

1. ЦЕЛИ ОСВОЕНИЯ ПРОФЕССИОНАЛЬНОГО МОДУЛЯ

Целью освоения профессионального модуля «**Организация перевозочного процесса (автомобильного транспорта)**» является освоение основного вида деятельности «Организация перевозочного процесса (автомобильного транспорта)» и соответствующих ему общих и профессиональных компетенций.

2. ПЕРЕЧЕНЬ ПЛАНИРУЕМЫХ РЕЗУЛЬТАТОВ ОСВОЕНИЯ ПРОФЕССИОНАЛЬНОГО МОДУЛЯ

Результатом освоения профессионального модуля «**Организация перевозочного процесса (автомобильного транспорта)**» является овладение обучающимися видом профессиональной деятельности «Организация перевозочного процесса (автомобильного транспорта)», в том числе следующими компетенциями:

профессиональными

- выполнять операции по осуществлению перевозочного процесса с применением современных информационных технологий управления перевозками (ПК 1.1);
- организовывать работу персонала по обеспечению безопасности перевозок и выбору оптимальных решений при работах в условиях нестандартных и аварийных ситуаций (ПК 1.2);
- оформлять документы, регламентирующие организацию перевозочного процесса (ПК 1.3).

В рамках программы профессионального модуля обучающимися осваиваются умения и знания, формируется практический опыт

Код ОК, ПК	Практический опыт	Умения	Знания
ПК 1.1 – 1.3	<ul style="list-style-type: none">- ведения технической документации, контроля выполнения заданий и графиков;- использования в работе компьютерной техники для обработки оперативной информации;- расчета норм времени на выполнение операций;- расчета показателей работы объектов транспорта	<ul style="list-style-type: none">- анализировать документы, регламентирующие работу транспорта в целом и его объектов в частности;- использовать программное обеспечение для решения транспортных задач;- применять компьютерные средства	<ul style="list-style-type: none">- оперативное планирование, формы и структуру управления работой на транспорте (автомобильном);- основы эксплуатации технических средств транспорта (автомобильного);- систему учета, отчета и анализа работы;- основные требования к работникам по документам, регламентирующим безопасность движения на транспорте;- состав, функции и возможности использования информационных технологий в профессиональной деятельности

3. ОБЪЕМ ПРОФЕССИОНАЛЬНОГО МОДУЛЯ С УКАЗАНИЕМ КОЛИЧЕСТВА АКАДЕМИЧЕСКИХ ЧАСОВ, ВЫДЕЛЕННЫХ НА МЕЖДИСЦИПЛИНАРНЫЕ КУРСЫ И ПРАКТИКИ

очная форма обучения

Всего часов, отводимое на освоение профессионального модуля - 853 час.

Из них:

аудиторной учебной работы обучающегося - 442 час.;

на самостоятельную работу - 195 час.;

на производственную практику – 241 час., в том числе в форме практической подготовки – 216 час.

Код формируемых компетенций	Наименование разделов профессионального модуля	Всего часов	Объём времени на междисциплинарный курс(ы)						Практики	
			Обязательная аудиторная нагрузка				Самостоятельная работа		Учебная	Производственная
			Лекции	Практ.зан./лаборат. работы	Курсовой проект (работа)	Консультации	Всего	В т.ч. курсовой проект (работа)		
1	2	3	4	5	6	7	8	9	10	11
ПК 1.1-1.3	МДК.01.01: Технология перевозочного процесса (автомобильного транспорта)	318	120	62		18	88	30		
ПК 1.1-1.3	МДК.01.02: Информационное обеспечение перевозочного процесса (автомобильного транспорта)	126	46	38		10	32			
ПК 1.1-1.3	МДК.01.03: Автоматизированные системы управления на транспорте (автомобильном)	168	56	56		11	45			
ПК 1.1-1.3	Производственная практика (по профилю специальности) 2 ч.1	241				25				216
	Всего	853	222	156		64	165	30		216

4. СОДЕРЖАНИЕ ПРОФЕССИОНАЛЬНОГО МОДУЛЯ, СТРУКТУРИРОВАННОЕ ПО РАЗДЕЛАМ, ТЕМАМ С УКАЗАНИЕМ ОТВЕДЕННОГО НА НИХ КОЛИЧЕСТВА АКАДЕМИЧЕСКИХ ЧАСОВ И ВИДОВ УЧЕБНЫХ ЗАНЯТИЙ

4.1. Тематический план освоения профессионального модуля

№	Раздел профессионального модуля, темы междисциплинарных курсов	Виды и содержание учебных занятий	Объём, час.	
			Очная форма	Заочная форма
	МДК 01.01 Технология перевозочного процесса (автомобильного транспорта)		318	-

1	Тема 1: Основные понятия о грузовых автомобильных перевозках <i>Формируемые компетенции:</i> ПК 1.1-1.3	Лекция Значение и роль транспорта в процессе производства и в сфере обращения. Понятие о транспортном процессе и транспортной продукции. Сферы деятельности грузового транспорта. Перевозки грузов на коммерческой основе и некоммерческие перевозки. Структура управления грузовым автотранспортом на территории РФ. Автотранспортные предприятия, их структура. Функции и задачи основных служб и отделов. Классификация грузовых автомобильных перевозок	14	-
		Самостоятельная работа Постановка личных целей и задач при изучении раздела ПМ 1; составление плана самостоятельной работы для изучения профессионального модуля ПМ.	2	-
		Консультация групповая	1	-
2	Тема 2: Грузы и грузопотоки <i>Формируемые компетенции:</i> ПК 1.1-1.3	Лекция Классификация грузов по различным признакам. Тара, ее назначение и краткая характеристика. Объем перевозок, грузооборот, их структура и характеристика. Повторность перевозок и неравномерность перевозок.	8	-
		Практическое занятие Расчет коэффициентов неравномерности и повторности перевозок. Построение эпюр грузопотоков. Расчет среднего расстояния перевозки грузов.	8	-
		Самостоятельная работа Подготовка к практическим занятиям с использованием методических рекомендаций. Изучение нормативных документов «Правила перевозок грузов автомобильным транспортом».	2	-
		Консультация групповая	1	-
3	Тема 3: Подвижной состав автомобильного транспорта <i>Формируемые компетенции:</i> ПК 1.1-1.3	Лекция Классификация подвижного состава. Эксплуатационные качества подвижного состава.	6	-
		Практическое занятие Выбор подвижного состава для перевозок.	2	-
		Самостоятельная работа Подготовка к практическим занятиям с использованием методических рекомендаций, оформление отчетов практических занятий, и подготовка к их защите.	2	-
		Консультация групповая	1	-
4	Тема 4: Техничко-экономические показатели работы подвижного состава при перевозках грузов <i>Формируемые компетенции:</i> ПК 1.1-1.3	Лекция Транспортный процесс и грузоподъемность подвижного состава. Автомобильный парк подвижного состава. Пробег подвижного состава. Повышение использования грузоподъемности подвижного состава.	14	-
		Практическое занятие Расчет транспортной работы подвижного состава. Расчет работы парка подвижного состава. Расчет пробега, скорости и времени работы подвижного состава. Расчет производительности подвижного состава. Графические методы определения производительности подвижного состава.	8	-
		Самостоятельная работа Подготовка к практическим занятиям с использованием методических рекомендаций, оформление отчетов практических занятий, и подготовка к их защите.	6	-
		Консультация групповая	2	-
5	Тема 5: Организация перевозок грузов	Лекция Маршрутизация грузовых перевозок. Устав автомобиль-	14	-

	<i>Формируемые компетенции:</i> ПК 1.1-1.3	ного транспорта и товарно-транспортная документация. Системы организации движения подвижного состава. Контейнерные и пакетные перевозки грузов. Тарифы на перевозку грузов, их виды и правила применения.		
		Практическое занятие Расчет технико-экономических показателей работы подвижного состава на различных маршрутах. Анализ товарно-транспортной документации. Анализ договоров на перевозку грузов. Расчет показателей контейнерных перевозок. Расчет тарифов на перевозку грузов.	8	-
		Самостоятельная работа Подготовка к практическим занятиям с использованием методических рекомендаций, оформление отчетов практических занятий, и подготовка к их защите.	6	-
		Консультация групповая	2	-
6	Тема 6: Организация погрузочно-разгрузочных работ на автотранспорте <i>Формируемые компетенции:</i> ПК 1.1-1.3	Лекция Составные элементы времени на погрузочно-разгрузочные работы. Погрузочно-разгрузочные пункты, их характеристика и оборудование. Перевозка грузов большой массы и негабаритных грузов.	14	-
		Практическое занятие Расчет времени погрузочно-разгрузочных работ. Расчет параметров и показателей работы погрузочно-разгрузочных пунктов и складов.	8	-
		Самостоятельная работа Подготовка к практическим занятиям с использованием методических рекомендаций, оформление отчетов практических занятий, и подготовка к их защите.	5	-
		Консультация групповая	1	-
	Промежуточная аттестация		4	-
	Итого за семестр		135	-
7	Тема 7: Организация перевозок пассажиров <i>Формируемые компетенции:</i> ПК 1.1-1.3	Лекция Организация пассажироперевозок. Пассажиропотоки. Транспортная сеть и тарифные системы на автобусном транспорте. Таксомоторные перевозки.	15	-
		Практическое занятие Расчет технико-экономических показателей работы автобусов. Расчет автобусных тарифов на перевозки. Расчет показателей на таксомоторных перевозках.	10	-
		Самостоятельная работа Подготовка к практическим занятиям с использованием методических рекомендаций, оформление отчетов практических занятий, и подготовка к их защите.	12	-
		Консультация групповая	2	-
8	Тема 8. Техничко-эксплуатационные показатели работы подвижного состава на перевозках пассажиров <i>Формируемые компетенции:</i> ПК 1.1-1.3	Лекция Автобусный парк и его использование. Вместимость и производительность подвижного состава.	15	-
		Практическое занятие Расчет показателей работы автобусного парка. Расчет производительности парка автобусов и такси.	9	-
		Самостоятельная работа Подготовка к практическим занятиям с использованием методических рекомендаций, оформление отчетов практических занятий, и подготовка к их защите.	12	-
		Консультация групповая	2	-
9	Тема 9. Оперативное управление перевозками	Лекция Структура, задачи и функции службы эксплуатации АТП.	18	-

	грузов и пассажиров <i>Формируемые компетенции:</i> ПК 1.1-1.3	Коммерческая деятельность АТП. Централизованные перевозки, их основные принципы и формы, эффективность применения. Оперативное планирование, порядок приема заявок на перевозку груза. Составление сменно-суточного плана перевозок, расчет сменных заданий водителям.		
		Практическое занятие Расчет сменных заданий водителям. Составление разрядки.	9	-
		Самостоятельная работа Подготовка к практическим занятиям с использованием методических рекомендаций, оформление отчетов практических занятий, и подготовка к их защите.	14	-
		Консультация групповая	4	-
	Выполнение курсовой работы по МДК 01.01. является обязательным	Выполнение курсовой работы Тематика курсовой работы 1. Перевозка навалочных грузов с прямым и обратным грузопотоками. 2. Оптимизация перевозок однородных грузов от нескольких грузоотправителей к нескольким грузополучателям. 3. Контейнерная перевозка грузов. 4. Перевозка грузов с использованием сменных полуприцепов.	30	-
	Обязательные аудиторные учебные занятия по курсовой работе	Выдача задания, содержания работы, пояснительной записки	4	-
	Самостоятельная учебная работа обучающегося над курсовой работой	Изучение нормативной документации, подготовка к защите работы	27	-
	Промежуточная аттестация		5	-
	Итого за семестр		183	-
	МДК 01.02 Информационное обеспечение перевозочного процесса (автомобильного транспорта)		126	
1	Тема 1. Введение <i>Формируемые компетенции:</i> ПК 1.1-1.3	Лекция Цели, задачи и содержание дисциплины. Связь с другими дисциплинами. Значение дисциплины в профессиональной деятельности. Понятие информационных и коммуникационных технологий, их основные принципы, методы, свойства и эффективность. Требования к ПК, охрана труда при работе, включение, выключение.	2	-
		Самостоятельная работа Повторение материала лекций	1	-
2	Тема 2. Прикладное программное обеспечение <i>Формируемые компетенции:</i> ПК 1.1-1.3	Лекция Понятие, назначение. Виды прикладных программ: текстовый и графический редакторы, электронные таблицы, системы управления базами данных, WEB – редакторы, браузеры, интегрированные системы делопроизводства, их краткая характеристика	2	-
		Самостоятельная работа Повторение материала лекций	1	-
3	Тема 3. Пакет Microsoft Office <i>Формируемые компетенции:</i> ПК 1.1-1.3	Лекция Пакет Microsoft Office: назначение, особенности использования	2	-
		Практическое занятие Знакомство с пакетом Microsoft Office	2	-
		Самостоятельная работа Повторение материала лекций	1	-
4	Тема 4. Оформление документов с помощью программы Microsoft Word	Лекция Текстовый процессор Microsoft Word: понятие, назначение, возможности. Объекты (текст, таблица, внедренный	2	-

	<i>Формируемые компетенции:</i> ПК 1.1-1.3	объект) типовые действия с ними. Инструментальная среда: понятия. Обеспечение взаимодействия текста, графика, таблицы и других объектов, составляющих итоговый документ. Правила ввода, оформления и редактирования текста. Форматирование текста: понятие, назначение, технология. Колонтитулы: понятие, их назначение		
		Практическое занятие Работа в Microsoft Word	2	-
		Самостоятельная работа Повторение материала лекций	1	-
5	Тема 5. Обработка данных средствами электронных таблиц Microsoft Excel. <i>Формируемые компетенции:</i> ПК 1.1-1.3	Лекция Структура интерфейса табличного процессора. Объекты электронной таблицы. Данные, хранящиеся в объектах электронной таблицы. Типовые действия над объектами. Модели и моделирование: понятие, назначение. Классы моделей, их построение и исследование с помощью электронных таблиц. Этапы построения моделей в электронных таблицах	2	-
		Практическое занятие Работа в Microsoft Excel	2	-
		Самостоятельная работа Повторение материала лекций	1	-
6	Тема 6. Автоматизированное рабочее место (АРМ) специалиста в Microsoft Access <i>Формируемые компетенции:</i> ПК 1.1-1.3	Лекция Автоматизированные рабочие места (АРМ): понятие, назначение. Прикладная среда – система управления базами данных. Microsoft Access. Создание и формирование базы данных. Обработка данных. Работа с запросами	2	-
		Практическое занятие Работа в Microsoft Access	2	-
		Самостоятельная работа Повторение материала лекций	1	-
7	Тема 7. Настройка АРМ <i>Формируемые компетенции:</i> ПК 1.1-1.3	Лекция Настройка АРМ. Базы данных: понятие, основные элементы	2	-
		Практическое занятие Настройка АРМ	2	-
		Самостоятельная работа Повторение материала лекций	1	-
8	Тема 8. Современные информационные технологии в документационном обеспечении управления <i>Формируемые компетенции:</i> ПК 1.1-1.3	Лекция Организация делопроизводства и документооборота с использованием средств электронных коммуникаций. Поиск документов. Хранение и обработка больших объемов данных. Электронная цифровая подпись: понятие, назначение и их использование. Практическое занятие №12. Основные функции приложения Outlook Express	2	-
		Практическое занятие Работа в Outlook Express	2	-
		Самостоятельная работа Повторение материала лекций	1	-
9	Тема 9. Создание презентаций в Microsoft Power Point <i>Формируемые компетенции:</i> ПК 1.1-1.3	Лекция Создание и демонстрация слайдов. Обмен информацией между компьютерами. Работа со специальными программами, используемыми в профессиональной деятельности	2	-
		Практическое занятие Создание и демонстрация слайдов	2	-
		Самостоятельная работа Повторение материала лекций	1	-
10	Тема 10. Защита информации	Лекция Информационная безопасность и её составляющие. Методы и средства защиты информации Компьютерные вирусы	2	-

	<i>Формируемые компетенции:</i> ПК 1.1-1.3	сы (виды, назначения, программы для борьбы с ними)		
		Практическое занятие Знакомство со способами защиты информации	2	-
		Самостоятельная работа Повторение материала лекций	1	-
11	Тема 11. Устройства ввода информации <i>Формируемые компетенции:</i> ПК 1.1-1.3	Лекция Понятие, определение. Устройства ввода информации	2	-
		Практическое занятие Работа с устройствами ввода	2	-
		Самостоятельная работа Повторение материала лекций	1	-
12	Тема 12. Устройства вывода информации <i>Формируемые компетенции:</i> ПК 1.1-1.3	Лекция Понятие, определение. Устройства вывода информации. Принтеры (виды, плюсы, минусы)	2	-
		Практическое занятие Работа с устройствами вывода	2	-
		Самостоятельная работа Повторение материала лекций	1	-
13	Тема 13. Локальные вычислительные сети <i>Формируемые компетенции:</i> ПК 1.1-1.3	Лекция Основные понятия, назначение. Сетевое оборудование. Сетевые программные средства. Принципы сетевой безопасности. Совместимость оборудования по разным характеристикам и обеспечение совместимости информационного обеспечения	2	-
		Практическое занятие Передача информации по локальной сети	2	-
		Самостоятельная работа Повторение материала лекций	1	-
14	Тема 14. Технология Internet <i>Формируемые компетенции:</i> ПК 1.1-1.3	Лекция Интернет: понятие, назначение. Виды сетей и сервисов. Подключение к Интернет. Язык гипертекста E-mail. Поиск информации в Интернет. Управление загрузкой. Создание, сохранение сайтов и возврат на посещенные сайты. Работа в среде браузера Internet Explorer. Использование Internet для поиска профессиональной информации	2	-
		Практическое занятие Использование Internet для поиска профессиональной информации.	2	-
		Самостоятельная работа Повторение материала лекций	1	-
15	Тема 15. Компоненты локальных сетей <i>Формируемые компетенции:</i> ПК 1.1-1.3	Лекция Адаптеры (типы сетевых адаптеров, назначение, определение). Маршрутизаторы, коммутаторы. Средства обеспечения бесперебойного питания	2	-
		Практическое занятие Настройка маршрутизаторов, коммутаторов	2	-
		Самостоятельная работа Повторение материала лекций	1	-
16	Тема 16. Информационно справочные системы <i>Формируемые компетенции:</i> ПК 1.1-1.3	Лекция Информационно-поисковые системы. Информационно-справочные системы. Библиотеки. Архивы. Организационно-административная система вуза	2	-
		Практическое занятие Поиск информации в информационно-справочных системах	2	-
		Самостоятельная работа Повторение материала лекций	1	-
17	Тема 17. Программные продукты для диагностики	Лекция Назначение и принципы применения диагностики авто-	2	-

	автомобилей <i>Формируемые компетенции:</i> ПК 1.1-1.3	мобилей (основные понятия о диагностики). Условия эффективности применения диагностирования. Диагностические параметры, диагностические нормативы, постановка диагноза. Методы, средства и процессы диагностирования автомобилей. Организация диагностирования автомобилей		
		Практическое занятие Знакомство с программными продуктами для диагностики автомобилей	2	-
		Самостоятельная работа Повторение материала лекций	1	-
		Консультация групповая	2	-
18	Тема 18. Информационные технологии используемые в предприятиях автосервиса <i>Формируемые компетенции:</i> ПК 1.1-1.3	Лекция Обеспечение качества услуг и повышение конкурентоспособности предприятий автосервиса на основе сертификации систем качества	2	-
		Практическое занятие Знакомство с информационными технологиями, используемыми в предприятиях автосервиса	2	-
		Самостоятельная работа Повторение материала лекций	1	-
		Консультация групповая	2	-
19	Тема 19. Программные продукты для учета материалов и запасных частей для автомобилей <i>Формируемые компетенции:</i> ПК 1.1-1.3	Лекция Системы проектирования. Программы по учёту эксплуатационных материалов и запчастей	2	-
		Практическое занятие Знакомство с программными продуктами для учета материалов и запасных частей для автомобилей.	2	-
		Самостоятельная работа Повторение материала лекций	1	-
		Консультация групповая	2	-
20	Тема 20. Программные продукты для учета материалов и запасных частей для дорожных машин и оборудования <i>Формируемые компетенции:</i> ПК 1.1-1.3	Лекция Системы проектирования. Программы по учёту эксплуатационных материалов и запчастей	2	-
		Практическое занятие Знакомство с программными продуктами для учета материалов и запасных частей для дорожных машин и оборудования	2	-
		Самостоятельная работа Повторение материала лекций	1	-
		Консультация групповая	2	-
21	Тема 21. Техническое обеспечение, используемое для мониторинга транспортных средств <i>Формируемые компетенции:</i> ПК 1.1-1.3	Лекция Технические средства, оборудование, программное обеспечение, используемое для мониторинга подвижного состава на АТП. Информационные системы при диагностировании на АТП	2	-
		Практическое занятие Знакомство с техническими средствами, оборудованием, программным обеспечением, используемым для мониторинга подвижного состава на АТП	2	-
		Самостоятельная работа Повторение материала лекций	1	-
		Консультация групповая	2	-
22	Тема 22. Информационное обеспечение пассажирских маршрутных транспортных средств <i>Формируемые компетенции:</i>	Лекция Информационное обеспечение выполняемой работы на маршруте, технические средства организации движения. Информационное обеспечение пассажиров общественного транспорта, использование интеллектуальных транспортных систем. Система контроля за маршрутным	2	-

	<i>цпи:</i> ПК 1.1-1.3	транспортом. Информационное обеспечение участников дорожного движения для обеспечения безопасности транспортного процесса		
		Практическое занятие Работа с системой «ГЛОНАСС»	2	-
		Самостоятельная работа Повторение материала лекций	1	-
23	Тема 23. Информационное обеспечение грузовых транспортных средств <i>Формируемые компетенции:</i> ПК 1.1-1.3	Лекция Информационное обеспечение выполняемой работы на маршруте, технические средства организации движения. Система контроля за грузовым транспортом. Информационное обеспечение участников дорожного движения для обеспечения безопасности транспортного процесса	2	-
		Практическое занятие Работа с системой «GPS»	2	-
		Самостоятельная работа Повторение материала лекций	1	-
	Промежуточная аттестация		5	-
	Итого за семестр		126	-
	МДК.01.03 Автоматизированные системы управления на транспорте (автомобильном)		168	
1	Тема 1. Содержание информатизации управления. Основные принципы информатизации управления. Роль информации в управлении <i>Формируемые компетенции:</i> ПК 1.1-1.3	Лекция Предпосылки создания информационных систем управления. Источники эффективности. Влияние информационных технологий на систему управления организацией	2	-
		Практическое занятие Содержание информатизации управления	2	-
		Самостоятельная работа Повторение материала лекций	1,7	-
2	Тема 2. Основные принципы информатизации управления. <i>Формируемые компетенции:</i> ПК 1.1-1.3	Лекция Принцип новых задач. Принцип системного подхода. Принцип первого руководителя. Принцип непрерывного развития. Принцип единства информационной базы. Принцип комплексности. Принцип построения систем управления.	2	-
		Практическое занятие Основные принципы информатизации управления	2	-
		Самостоятельная работа Повторение материала лекций	1,7	-
3	Тема 3. Роль информации в управлении. <i>Формируемые компетенции:</i> ПК 1.1-1.3	Лекция Информация, используемая для принятия управленческих решений. Директивная информация. Осведомительная информация. Оперативная, нормативная и учетная информация	2	-
		Практическое занятие Роль информации в управлении	2	-
		Самостоятельная работа Повторение материала лекций	1,7	-
4	Тема 4. Система, управление, информация <i>Формируемые компетенции:</i> ПК 1.1-1.3	Лекция Виды и свойства систем. Структура организационного управления. Информация, формы представления, основные характеристики. Информационные системы управления. Расчет экономической эффективности	2	-
		Практическое занятие Система, управление, информация	2	-
		Самостоятельная работа Повторение материала лекций	1,7	-

5	Тема 5. Основные функции управления <i>Формируемые компетенции:</i> ПК 1.1-1.3	Лекция Понятие функции управления. Функции управления: прогнозирование, планирование, регулирование, контроль и учет	2	-
		Практическое занятие Основные функции управления	2	-
		Самостоятельная работа Повторение материала лекций	1,8	-
6	Тема 6. Классификация информационных технологий <i>Формируемые компетенции:</i> ПК 1.1-1.3	Лекция Признаки классификации: территориальный, степень централизации технологического процесса обработки информации, тип предметной области, степень охвата информатизацией задач управления, мера участия человека. Проблемы использования вычислительной техники	2	-
		Практическое занятие Классификация информационных технологий	2	-
		Самостоятельная работа Повторение материала лекций	1,7	-
		Консультация групповая	2	-
7	Тема 7. Разработка и внедрение информационных систем управления <i>Формируемые компетенции:</i> ПК 1.1-1.3	Лекция Основные положения. Порядок контроля и приемки информационных систем управления	2	-
		Практическое занятие Разработка и внедрение информационных систем управления	2	-
		Самостоятельная работа Повторение материала лекций	1,7	-
8	Тема 8. Этапы проектирования ИСУ <i>Формируемые компетенции:</i> ПК 1.1-1.3	Лекция Предпроектное обследование. Разработка технического задания. Техническое проектирование. Рабочее проектирование. Проектирование и разработка несерийных технических средств	2	-
		Практическое занятие Этапы проектирования ИСУ	2	-
		Самостоятельная работа Повторение материала лекций	1,8	-
9	Тема 9. Ввод ИСУ в эксплуатацию <i>Формируемые компетенции:</i> ПК 1.1-1.3	Лекция Приемо-сдаточные испытания. Опытная эксплуатация. Промышленная эксплуатация	2	-
		Практическое занятие Ввод ИСУ в эксплуатацию	2	-
		Самостоятельная работа Повторение материала лекций	1,7	-
10	Тема 10. Структура информационного обеспечения <i>Формируемые компетенции:</i> ПК 1.1-1.3	Лекция Входная и выходная информация. Нормативно-справочная информация. Методическая информация	2	-
		Практическое занятие Структура информационного обеспечения	2	-
		Самостоятельная работа Повторение материала лекций	1,7	-
		Консультация групповая	2	-
11	Тема 11. Классификация и кодирование информации <i>Формируемые компетенции:</i> ПК 1.1-1.3	Лекция Классификационные группы. Глубина классификации. Иерархический и фасетный метод классификации. Метод кодирования	2	-
		Практическое занятие Классификация и кодирование информации	2	-
		Самостоятельная работа Повторение материала лекций	1,7	-
		Консультация групповая	2	-

12	Тема 12. Достоверность информации <i>Формируемые компетенции:</i> ПК 1.1-1.3	Лекция Причины ошибок в информации. Методы контроля достоверности информации: организационные, программные, аппаратные	2	-
		Практическое занятие Достоверность информации	2	-
		Самостоятельная работа Повторение материала лекций	1,7	-
13	Тема 13. Безопасность компьютерных систем <i>Формируемые компетенции:</i> ПК 1.1-1.3	Лекция Энергетическая безопасность. Административные, правовые, криптографические методы защиты информации. Защита от вредоносных программ	2	-
		Практическое занятие Безопасность компьютерных систем	2	-
		Самостоятельная работа Повторение материала лекций	1,8	-
14	Тема 14. Структура математического обеспечения <i>Формируемые компетенции:</i> ПК 1.1-1.3	Лекция Классификация математического обеспечения. Основы построения инструментальных средств информационных технологий. Компьютерные технологии интеллектуальной поддержки управленческих решений. Классификация программных средств. Операционные системы, драйверы, архиваторы. Системы программирования. Интегрированные пакеты прикладных программ. Пользовательские программы	2	-
		Практическое занятие Структура математического обеспечения	2	-
		Самостоятельная работа Повторение материала лекций	1,8	-
15	Тема 15. Исследование автоматизированных систем на транспорте <i>Формируемые компетенции:</i> ПК 1.1-1.3	Лекция Системный подход к решению задач автоматизации и управления на автомобильном транспорте. Основные положения, определения и понятия	2	-
		Практическое занятие Исследование автоматизированных систем на транспорте	2	-
		Самостоятельная работа Повторение материала лекций	1,7	-
16	Тема 16. Системный подход к решению задач автоматизации и управления на автомобильном транспорте <i>Формируемые компетенции:</i> ПК 1.1-1.3	Лекция Критерии качества информации, оценка их влияния на принятие управленческих решений. Специфические особенности информационных ресурсов. Информационные потребности пользователей. Функционально ориентированное построение автоматизированной информационной системы	2	-
		Практическое занятие Системный подход к решению задач автоматизации и управления на автомобильном транспорте	2	-
		Самостоятельная работа Повторение материала лекций	1,7	-
17	Тема 17. Теоретические основы построения автоматизированных систем управления <i>Формируемые компетенции:</i> ПК 1.1-1.3	Лекция Структура и содержание информационной модели объекта управления. Типовая структура автоматизированных систем управления. Классификация автоматизированных систем управления, назначение и область их использования на автомобильном транспорте. Структура и информационные связи подсистем автоматизированных систем управления на автомобильном транспорте	2	-
		Практическое занятие Теоретические основы построения автоматизированных	2	-

		систем управления		
		Самостоятельная работа Повторение материала лекций	1,7	-
18	Тема 18. Подсистемы автоматизированных систем управления на автомобильном транспорте <i>Формируемые компетенции:</i> ПК 1.1-1.3	Лекция Информационное обеспечение. Техническое обеспечение автоматизированных систем управления на автомобильном транспорте. Программно-математическое обеспечение. Организационное, правовое и эргономическое обеспечение	2	-
		Практическое занятие Подсистемы автоматизированных систем управления на автомобильном транспорте	2	-
		Самостоятельная работа Повторение материала лекций	1,7	-
19	Тема 19. Информационное обеспечение <i>Формируемые компетенции:</i> ПК 1.1-1.3	Лекция База данных как основа информационного обеспечения. Особенности использования хранилищ данных в информационных системах. Информационное обеспечение в современной экономике	2	-
		Практическое занятие Информационное обеспечение	2	-
		Самостоятельная работа Повторение материала лекций	1,7	-
20	Тема 20. Техническое обеспечение автоматизированных систем управления на автомобильном транспорте <i>Формируемые компетенции:</i> ПК 1.1-1.3	Лекция Назначение и структура комплекса технических средств автоматизированных систем управления на автомобильном транспорте. Информационно-телекоммуникационная инфраструктура, вычислительной сети	2	-
		Практическое занятие Техническое обеспечение автоматизированных систем управления на автомобильном транспорте	2	-
		Самостоятельная работа Повторение материала лекций	1,7	-
		Консультация групповая	2	-
21	Тема 21. Программно-математическое обеспечение <i>Формируемые компетенции:</i> ПК 1.1-1.3	Лекция Структура программно-математического обеспечения. Операционные системы и их характеристика. Методы решения задач оптимизации в автоматизированных системах управления	2	-
		Практическое занятие Программно-математическое обеспечение	2	-
		Самостоятельная работа Повторение материала лекций	1,7	-
22	Тема 22. Организационное, правовое и эргономическое обеспечение <i>Формируемые компетенции:</i> ПК 1.1-1.3	Лекция Производство и потребление информационных продуктов и услуг. Информационное право, обеспечение информационной безопасности	2	-
		Практическое занятие Организационное, правовое и эргономическое обеспечение	2	-
		Самостоятельная работа Повторение материала лекций	1,8	-
23	Тема 23. Функциональные подсистемы автоматизированных систем управления на автотранспортных предприятиях <i>Формируемые компетенции:</i> ПК 1.1-1.3	Лекция Подсистема управления перевозками. Подсистема плановых и аналитических расчетов. Описание основных информационных потоков в подразделениях автотранспортного предприятия. Комплексы задач обработки путевых листов и товарно-транспортной документации. Подсистема автоматизации учета и анализа производственно-финансовой деятельности	2	-

		Практическое занятие Функциональные подсистемы автоматизированных систем управления на автотранспортных предприятиях	2	-
		Самостоятельная работа Повторение материала лекций	1,7	-
24	Тема 24. Информационно-навигационные системы управления подвижными единицами <i>Формируемые компетенции:</i> ПК 1.1-1.3	Лекция Назначение и область использования систем определения местоположения и связи. Технологические принципы реализации определения местоположения автотранспортных средств. Анализ возможностей существующих систем спутниковой навигации и связи	2	-
		Практическое занятие Информационно-навигационные системы управления подвижными единицами	2	-
		Самостоятельная работа Повторение материала лекций	1,7	-
25	Тема 25. Функциональные подсистемы автоматизированных систем управления для оперативного диспетчерского управления автомобилем транспортом <i>Формируемые компетенции:</i> ПК 1.1-1.3	Лекция Состав и задача подсистемы автоматизированного диспетчерского управления перевозками. Постановка задачи оперативного управления работой подвижного состава на маршрутах. Структура и техническое обеспечение автоматизированных систем диспетчерского управления пассажирским транспортом	2	-
		Практическое занятие Функциональные подсистемы автоматизированных систем управления для оперативного диспетчерского управления автомобилем транспортом	2	-
		Самостоятельная работа Повторение материала лекций	1,7	-
26	Тема 26. Информационное обслуживание автомобильных перевозок <i>Формируемые компетенции:</i> ПК 1.1-1.3	Лекция Использование сети. Интернет при организации перевозок. Внутрифирменные информационные системы. Взаимодействие с глобальными информационными сетями. Организация информационного взаимодействия субъектов рынка автоперевозок с использованием интернет – технологий	2	-
		Практическое занятие Информационное обслуживание автомобильных перевозок	2	-
		Самостоятельная работа Повторение материала лекций	2	-
27	Тема 27. Общие рекомендации по подбору информационной системы <i>Формируемые компетенции:</i> ПК 1.1-1.3	Лекция Определение состава задач и выбор комплекса технических средств. Базовый набор характеристик для выбора автоматизированных систем управления. Выбор необходимого программного обеспечения. Этапы ввода автоматизированных систем управления в эксплуатацию	2	-
		Практическое занятие Общие рекомендации по подбору информационной системы	2	-
		Самостоятельная работа Повторение материала лекций	2	-
28	Тема 28. Перспективы развития автоматизированных систем управления на автомобильном транспорте <i>Формируемые компетенции:</i> ПК 1.1-1.3	Лекция Конкурентная борьба на рынке информационных технологий. Конкурентная борьба на рынке информационных технологий. Качественные последствия развития средств автоматизированных систем управления	2	-
		Практическое занятие Перспективы развития автоматизированных систем управления на автомобильном транспорте	2	-

		Самостоятельная работа	2	-
		Повторение материала лекций		
		Консультация групповая	3	-
	Промежуточная аттестация		5	-
	Итого за семестр		168	-
	Производственная практика (по профилю специальности) 2 ч. 1	Выполнение работ	6	-
		Виды работ: Изучение и анализ документов, характеризующих назначение предприятия и его материально-техническую базу. Оформление заявок клиентов. Заключение договоров. Составление разрядки. Составление сменно-суточного задания. Анализ выполнения плана перевозок. Составление графиков работы водителей на линии (для грузовых АТП). Составление расписания движения автобусов (для пассажирских АТП). Оформление путевых листов	216	-
		В т.ч. в форме практической подготовки	216	-
		Консультации групповые	25	-
	ИТОГО		853	-

5. ПЕРЕЧЕНЬ УЧЕБНО-МЕТОДИЧЕСКОГО ОБЕСПЕЧЕНИЯ ДЛЯ САМОСТОЯТЕЛЬНОЙ РАБОТЫ ОБУЧАЮЩИХСЯ ПО ПРОФЕССИОНАЛЬНОМУ МОДУЛЮ

Для организации самостоятельной работы обучающихся по освоению профессионального модуля «Организация перевозочного процесса (автомобильного транспорта)» кафедрой подготовлены *Методические рекомендации по организации самостоятельной работы и задания для обучающихся специальности 23.02.01 Организация перевозок и управление на транспорте (по видам).*

Для выполнения курсовой работы кафедрой подготовлены *Методические рекомендации по выполнению курсовой работы для студентов специальности 23.02.01 Организация перевозок и управление на транспорте (по видам).*

Обоснование затрат времени на самостоятельную работу обучающихся (СРО)

Суммарный объем часов на СРО очной формы обучения составляет 195 часов.

№ п/п	Виды самостоятельной работы	Единица измерения	Норма времени, час	Расчетная трудоемкость СРО по нормам, час.	Принятая трудоемкость СРО, час.
1	Повторение материала лекций	1 час	0,1-4,0	0,5 x 51= 26	26
2	Самостоятельное изучение тем курсов	1 тема	1,0-8,0	1 x 51 = 51	51
3	Ответы на вопросы для самопроверки (самоконтроля)	1 тема	0,3-0,5	0,5 x 20	10
4	Подготовка к практическим (семинарским, лабораторным) занятиям	1 занятие	0,3-2,0	2 x 31= 62	62

5	Подготовка и написание курсовой работы (проекта)	1 работа	30	30 x 1 = 30	30
6	Подготовка отчета по практике	1 отчет	16	16	16
	Итого:				195

Форма контроля самостоятельной работы студентов – проверка на практическом занятии, защита курсовой работы, зачёт.

6. ТЕКУЩИЙ КОНТРОЛЬ И ПРОМЕЖУТОЧНАЯ АТТЕСТАЦИЯ ОБУЧАЮЩИХСЯ ПО ПРОФЕССИОНАЛЬНОМУ МОДУЛЮ

Оценка результатов освоения профессионального модуля осуществляется в ходе текущего контроля и промежуточной аттестации.

Текущий контроль результатов деятельности обучающегося в процессе освоения профессионального модуля осуществляется на занятиях; при выполнении самостоятельных работ; при выполнении работ на практике(ах).

Формы и методы текущего контроля: экспертное наблюдение и оценка результата деятельности обучающегося на учебных занятиях, экспертная оценка выполненных самостоятельных работ, оценка результатов оценочных мероприятий; экспертное наблюдение и оценка результата деятельности обучающегося при выполнении работ по учебной и производственной практикам.

Оценочные средства:

Междисциплинарный курс «Технология перевозочного процесса (автомобильного транспорта)»: опрос, тест, практическая работа.

Междисциплинарный курс «Информационное обеспечение перевозочного процесса (автомобильного транспорта)»: тест, практическая работа.

Междисциплинарный курс «Автоматизированные системы управления на транспорте (автомобильном)»: тест, практическая работа.

Производственная практика (по профилю специальности) 2 ч.1: проверка хода выполнения индивидуального задания обучающимся в установленные сроки, собеседование и подтверждение выполнения части задания.

Для осуществления текущего контроля успеваемости обучающихся используется комплект оценочных средств.

По междисциплинарному курсу «Технология перевозочного процесса (автомобильного транспорта)»: предусмотрено выполнение и защита курсовой работы.

по междисциплинарному курсу «Технология перевозочного процесса (автомобильного транспорта)» – зачет (теоретический вопрос и практическое задание), экзамен (2 теоретических вопроса и практическое задание);

по междисциплинарному курсу «Информационное обеспечение перевозочного процесса (автомобильного транспорта)» – зачет (теоретический вопрос и практическое задание);

по междисциплинарному курсу «Автоматизированные системы управления на транспорте (автомобильном)» – зачет (теоретический вопрос и практическое задание);

по производственной практике – зачёт (оценка отчёта, подготовленного в соответствии с заданием программы прохождения практики);

по итогам освоения профессионального модуля - зачет по модулю, в ходе которого в рамках комплексного практического задания обучающийся демонстрирует освоенные компетенции в условиях приближенных к трудовой деятельности.

Для осуществления промежуточной аттестации обучающихся используется комплект оценочных средств по профессиональному модулю.

При реализации междисциплинарных курсов и практик профессионального модуля используется балльно-рейтинговая система оценки учебной деятельности в соответствии с Положением о балльно-рейтинговой системе оценки учебной деятельности (учебном рейтинге) обучающихся в ФГБОУ ВО «Уральский государственный горный университет» (СМК ОД.Пл.04-06.222-2021).

Распределение баллов в рамках текущего рейтинга и рейтинга промежуточной аттестации по междисциплинарным курсам и практикам представлены в комплекте оценочных средств по модулю.

Полученные значения учебного рейтинга обучающихся по междисциплинарным курсам в баллах переводятся в оценки, выставляемые по следующей шкале:

Количество баллов	Отметка за экзамен/ зачёт с оценкой	Отметка о зачёте
80-100	Отлично	Зачтено
65-79	Хорошо	
50-64	Удовлетворительно	
0-49	Неудовлетворительно	Не зачтено

Полученные значения учебного рейтинга обучающихся по практикам в баллах переводятся в оценки, выставляемые по следующей шкале:

50-100 баллов – оценка «зачтено»;

0-49 баллов – оценка «не зачтено».

7. ПЕРЕЧЕНЬ ОСНОВНОЙ И ДОПОЛНИТЕЛЬНОЙ УЧЕБНОЙ ЛИТЕРАТУРЫ, НЕОБХОДИМОЙ ДЛЯ ОСВОЕНИЯ ПРОФЕССИОНАЛЬНОГО МОДУЛЯ

7.1. Основная литература

№ п/п	Наименование	Кол-во экз.
1	Общий курс транспорта: курс лекций для студентов направления бакалавриата 190700 и 190701 / А. Г. Попов; Уральский государственный горный университет. Екатеринбург: УГГУ, 2015. 191 с.	59
2	Мультимодальные системы транспортировки и интермодальные технологии: учебное пособие / Н. А. Троицкая, А. Б. Чубуков, М. В. Шилимов. Москва: Академия, 2009. 336 с.	10
3	Елизаров В. А. Автоматизированные системы управления на автомобильном транспорте. М., Транспорт, 2013 г.	Эл. ресурс
4	Фигурнов В. Э. IBM PC для пользователя. Уфа, 2012 г.	Эл. ресурс
5	Шуремов Е. Л. Информационные системы управления предприятиями. М., 2012 г.	Эл. ресурс
6	Автоматизированные системы обработки информации и управления на автомобильном транспорте: Учебник для сред. проф. образования/ А. Б. Николаев, С. В. Алексахин, И. А. Кузнецов, В. Ю. Строганов; Под ред. А. Б. Николаева. М.: Издательский центр «Академия», 2005. 224 с.	Эл. ресурс
7	Арсентьев Ю. И., Шелобаев С. И., Давыдкова Т. Ю. Интегрированные интеллектуальные системы принятия решений. М.: Юнити-Дана, 2003. 295 с.	Эл. ресурс
8	Багриновский К. А., Хрусталев Е. Ю. Информационные технологии современной российской экономики. М.: Альфа-Пресс, 2006. 287 с.	Эл. ресурс

7.2. Дополнительная литература

№ п/п	Наименование	Кол-во экз.
1	Обеспечение грузовых перевозок автомобильным транспортом. Расчет технико-эксплуатационных показателей работы автомобильного транспорта: методическое пособие к практическим занятиям для студентов направления бакалавриата 23.03.01 - "Технология транспортных процессов" (ТПП) и специальности 23.02.01 - "Организация перевозок и управление на транспорте (автомобильном)" всех форм обучения / А. Г. Попов, А. П. Комиссаров. Екатеринбург: УГГУ, 2018. 43 с.	70
2	Грузовые автомобильные перевозки: учебное пособие / А. Э. Горев. 4-е изд., стер. Москва: Академия, 2008. 288 с.	10
3	Алексахин С. А. Автоматизированные системы управления на автомобильном транспорте. М., Academia, 2012 г.	Эл. ресурс
4	Ощепкова Е.А. Информационные технологии на автомобильном транспорте: Учебное пособие для студентов специальности 190701.01 «Организация перевозок и управление на транспорте (Автомобильный транспорт)» очной формы обучения / Е. А. Ощепкова. Кемерово: КузГТУ, 2012.	Эл. ресурс
5	Гасов В. М. Технические средства ввода-вывода графической информации / Под ред. В. Н. Четверикова. М.: Наука, 2004. 219 с.	Эл. ресурс
6	Голицына О. Л. Базы данных. М.: Инфра-М, 2007. 50 с.	Эл. ресурс
7	Мостовой Д. Ю. Современные технологии борьбы с вирусами М.: Наука, 2003. 396 с	Эл. ресурс
8	Петренко С. А., Курбатов В. А. Политики информационной безопасности. М.: ДМКПресс, 2006. 400 с.	Эл. ресурс

7.3. Справочно-библиографические и периодические издания

«Логистика и управление цепями поставок»

7.4. Нормативные правовые акты (нормативно-техническая документация)

1. «Устав автомобильного транспорта и городского наземного электрического транспорта» от 08.11.2007 № 259-ФЗ. Режим доступа: ИПС «КонсультантПлюс».
2. Гражданский Кодекс Российской Федерации 2018 – 2017. Режим доступа: ИПС «КонсультантПлюс».
3. Трудовой кодекс РФ [Электронный ресурс]: Федеральный закон от 30.12.2001 № 197-ФЗ (с доп. и изм.). Режим доступа: ИПС «КонсультантПлюс».

8. ПЕРЕЧЕНЬ РЕСУРСОВ ИНФОРМАЦИОННО - ТЕЛЕКОММУНИКАЦИОННОЙ СЕТИ «ИНТЕРНЕТ», НЕОБХОДИМЫХ ДЛЯ ОСВОЕНИЯ ПРОФЕССИОНАЛЬНОГО МОДУЛЯ

1. Электронно-библиотечная система образовательных и просветительских изданий: [электронный ресурс]. – URL <http://www.iqlib.ru>
2. Российское образование. Федеральный портал: [электронный ресурс]. – Поисковые системы www: Rambler, Mail, Yandex, Google и др.
3. Федеральный портал «Единое окно доступа к образовательным ресурсам» <http://window.edu.ru/window> и <http://window.edu.ru/window/catalog>.
4. Федеральный центр информационно-образовательных ресурсов – <http://fcior.edu.ru/>.
5. Федеральное хранилище «Единая коллекция цифровых образовательных ресурсов» – <http://school-collection.edu.ru/>.
6. Библиотекарь.Ру – электронная библиотека – <http://www.bibliotekar.ru>.
7. Информационный портал по логистике, транспорту и таможне – www.logistic.ru.

E-library: электронная научная библиотека- <https://elibrary.ru>

9. МЕТОДИЧЕСКИЕ УКАЗАНИЯ ДЛЯ ОБУЧАЮЩИХСЯ ПО ОСВОЕНИЮ ПРОФЕССИОНАЛЬНОГО МОДУЛЯ

Алгоритм работы студентов для качественного освоения профессионального модуля включает в себя следующие действия:

1. Изучение рабочей программы профессионального модуля, что позволит правильно сориентироваться в системе требований, предъявляемых к студенту со стороны преподавателя.
2. Посещение и конспектирование лекций.
3. Обязательная подготовка к практическим занятиям.
4. Изучение основной и дополнительной литературы, нормативных правовых актов, интернет-источников.
5. Выполнение всех видов самостоятельной работы.

10. ПЕРЕЧЕНЬ ПРОГРАММНОГО ОБЕСПЕЧЕНИЯ, ИСПОЛЬЗУЕМОГО ПРИ ОСУЩЕСТВЛЕНИИ ОБРАЗОВАТЕЛЬНОГО ПРОЦЕССА ПО ПРОФЕССИОНАЛЬНОМУ МОДУЛЮ

1. Microsoft Office Professional 2019;
2. Internet Explorer
3. Bitdefender Internet Security
4. Kaspersky Internet Security
5. Bitdefender Antivirus Free Edition
6. BullGuard Internet Security
7. Norton Security Deluxe
8. Умная Логистика
9. КиберЛог
10. Департамент логистики
11. ЯКурьер
12. Мегалогист
13. АвтоПеревозки
14. 4logist
15. Грузоплан
16. NovaTrans
17. АвтоПлан

11. ОПИСАНИЕ МАТЕРИАЛЬНО-ТЕХНИЧЕСКОЙ БАЗЫ, НЕОБХОДИМОЙ ДЛЯ ОСУЩЕСТВЛЕНИЯ ОБРАЗОВАТЕЛЬНОГО ПРОЦЕССА ПО ПРОФЕССИОНАЛЬНОМУ МОДУЛЮ

Реализация профессионального модуля осуществляется с использованием материально-технической базы, обеспечивающей проведение всех видов учебных занятий обучающихся, предусмотренных программой, включающей:

специальные помещения, представляющие собой:

- учебные аудитории для проведения лекций;
- учебные аудитории для проведения практических занятий;
- учебные аудитории для групповых и индивидуальных консультаций;
- учебные аудитории для текущего контроля и промежуточной аттестации;

- аудитории (помещения) для самостоятельной работы;
- лаборатории (ауд. 5203, 5205, 5206, 2020).

12. ОСОБЕННОСТИ РЕАЛИЗАЦИИ ПРОФЕССИОНАЛЬНОГО МОДУЛЯ ДЛЯ ЛИЦ С ИНВАЛИДНОСТЬЮ И ОГРАНИЧЕННЫМИ ВОЗМОЖНОСТЯМИ ЗДОРОВЬЯ

Освоение профессионального модуля для обучающихся с инвалидностью и ограниченными возможностями здоровья может быть организовано с учётом особенностей их психофизического развития, индивидуальных возможностей и необходимых специальных условий их обучения.

При реализации модуля используются различные образовательные технологии (в том числе дистанционные) с учётом их адаптации для обучающихся с инвалидностью и ограниченными возможностями здоровья в зависимости от вида и характера ограниченных возможностей здоровья обучающихся.

Образовательные технологии используются во всех основных видах учебной работы по модулю (контактная работа, самостоятельная работа, индивидуальная работа), адаптируются с учётом способностей, особенностей восприятия, готовности к освоению учебного материала, имеющегося индивидуального социально-образовательного опыта обучающихся с инвалидностью и ограниченными возможностями здоровья.

При реализации профессионального модуля конкретные формы и виды самостоятельной и индивидуальной работы обучающихся с инвалидностью и ограниченными возможностями здоровья устанавливаются преподавателем. Выбор форм и видов самостоятельной и индивидуальной работы обучающихся с инвалидностью и обучающихся с ограниченными возможностями здоровья осуществляется с учётом их способностей, особенностей восприятия и готовности к освоению учебного материала.

Обучающиеся из числа лиц с ограниченными возможностями здоровья и с инвалидностью при необходимости обеспечиваются печатными и (или) электронными образовательными ресурсами (учебники, учебные пособия, материалы для самостоятельной работы и т.д.) в формах, адаптированных к ограничениям их здоровья и восприятия информации:

для лиц с нарушениями зрения:

- в печатной форме увеличенным шрифтом;
- в форме электронного документа;

для лиц с нарушениями слуха:

- в печатной форме;
- в форме электронного документа;

для лиц с нарушениями опорно-двигательного аппарата:

- в печатной форме;
- в форме электронного документа.

Данный перечень может быть конкретизирован в зависимости от контингента обучающихся.

Проведение текущего контроля успеваемости и промежуточной аттестации (конкретные формы и процедуры) для обучающихся с инвалидностью и ограниченными возможностями здоровья по профессиональному модулю устанавливается ФГБОУ ВО «УГГУ» самостоятельно с учётом ограничений их здоровья и доводятся до сведения обучающихся в сроки, определённые в локальных актах университета.

Процедура проведения промежуточной аттестации для обучающихся с инвалидностью и ограниченными возможностями здоровья при необходимости устанавливается с учётом индивидуальных психофизических особенностей (устно, письменно на бумаге, письменно на компьютере, в форме тестирования и т.п.). При необходимости предусматривается увеличение времени на подготовку к промежуточной аттестации, а также предоставляется

дополнительное время для подготовки ответа в ходе промежуточной аттестации. При необходимости промежуточная аттестация может проводиться в несколько этапов. Возможно установление индивидуальных графиков проведения текущего контроля успеваемости и прохождения промежуточной аттестации.

Учебно-методические материалы для проведения текущего контроля успеваемости и промежуточной аттестации предоставляются в формах с учётом особенностей их психофизического развития, индивидуальных возможностей к восприятию информации.

Освоение профессионального модуля и проведение процедуры оценивания результатов обучения обучающихся с инвалидностью и ограниченными возможностями здоровья предусматривает (в случае необходимости) использование специальных технических средств, необходимых им в связи с их индивидуальными особенностями. Эти средства могут быть предоставлены университетом, могут использоваться собственные технические средства.

При определении мест прохождения практики обучающимися с инвалидностью учитываются рекомендации, содержащиеся в индивидуальной программе реабилитации или абилитации инвалида (при предъявлении обучающимся), относительно рекомендованных условий и видов труда.

Выбор мест прохождения практик для лиц с инвалидностью и ограниченными возможностями здоровья учитывает требования их доступности.

Способы проведения практики для лиц с инвалидностью и ограниченными возможностями здоровья при необходимости могут быть установлены с учётом особенностей их психофизического развития, индивидуальных возможностей и состояния здоровья.

Каждый обучающийся из числа лиц с инвалидностью и ограниченными возможностями здоровья в течение всего периода обучения при необходимости будет обеспечен индивидуальным неограниченным доступом к электронной информационно-образовательной среде УГГУ с использованием специальных технических и программных средств, содержащей электронные образовательные ресурсы, перечисленные в данной рабочей программе дисциплины и иметь доступ к необходимому программному обеспечению, адаптированному для обучающихся инвалидов и обучающихся с ограниченными возможностями здоровья.

МИНОБРНАУКИ РОССИЙСКОЙ ФЕДЕРАЦИИ

ФГБОУ ВО «Уральский государственный горный университет»



УТВЕРЖДАЮ

Проректор по учебно-методическому комплексу
С. А. Упоров

**РАБОЧАЯ ПРОГРАММА ПРОФЕССИОНАЛЬНОГО МОДУЛЯ
ПМ.02 ОРГАНИЗАЦИЯ СЕРВИСНОГО ОБСЛУЖИВАНИЯ
НА ТРАНСПОРТЕ (АВТОМОБИЛЬНОМ)**

Специальность

23.02.01 Организация перевозок и управление на транспорте (по видам)

программа подготовки специалистов среднего звена

базовая подготовка

на базе среднего общего образования

год набора: 2024

Одобрена на заседании кафедры

Горных машин и комплексов

(название кафедры)

Зав. кафедрой

(подпись)

Лагунова Ю. А.

(Фамилия И.О.)

Протокол № 1 от 06.09.2023

(Дата)

Рассмотрена методической комиссией
факультета

Горно-механического

(название факультета)

Председатель

(подпись)

Осипов П. А.

(Фамилия И.О.)

Протокол № 2 от 20.10.2023

(Дата)

Екатеринбург

Автор: Некрасова О. С., преподаватель СПО

**Аннотация рабочей программы профессионального модуля
Организация сервисного обслуживания на транспорте (автомобильном)**

Трудоемкость профессионального модуля: 706 часов.

Цель профессионального модуля: освоение основного вида деятельности «Организация сервисного обслуживания на транспорте (автомобильном)» и соответствующих ему общих и профессиональных компетенций.

Компетенции, формируемые в процессе освоения профессионального модуля:
профессиональные

- организовывать работу персонала по планированию и организации перевозочного процесса (ПК 2.1);
- обеспечивать безопасность движения и решать профессиональные задачи посредством применения нормативно-правовых документов (ПК 2.2);
- организовывать работу персонала по технологическому обслуживанию перевозочного процесса (ПК 2.3).

Результат освоения профессионального модуля:

- применения теоретических знаний в области оперативного регулирования и координации деятельности;
- применения действующих положений по организации пассажирских перевозок;
- самостоятельного поиска необходимой информации;

Уметь:

- обеспечить управление движением;
- анализировать работу транспорта;

Знать:

- требования к управлению персоналом;
- систему организации движения;
- правила документального оформления перевозок пассажиров и багажа;
- основные положения, регламентирующие взаимоотношения пассажиров с транспортом (автомобильным);
- основные принципы организации движения на транспорте (автомобильном);
- особенности организации пассажирского движения;
- ресурсосберегающие технологии при организации перевозок и управлении на транспорте (автомобильном).

1. ЦЕЛИ ОСВОЕНИЯ ПРОФЕССИОНАЛЬНОГО МОДУЛЯ

Целью освоения профессионального модуля «Организация сервисного обслуживания на транспорте (автомобильном)» является освоение основного вида деятельности «Организация сервисного обслуживания на транспорте (автомобильном)» и соответствующих ему общих и профессиональных компетенций.

2. ПЕРЕЧЕНЬ ПЛАНИРУЕМЫХ РЕЗУЛЬТАТОВ ОСВОЕНИЯ ПРОФЕССИОНАЛЬНОГО МОДУЛЯ

Результатом освоения профессионального модуля «Организация сервисного обслуживания на транспорте (автомобильном)» является овладение обучающимися видом профессиональной деятельности «Организация сервисного обслуживания на транспорте (автомобильном)», в том числе следующими компетенциями:

профессиональными

- организовывать работу персонала по планированию и организации перевозочного процесса (ПК 2.1);
- обеспечивать безопасность движения и решать профессиональные задачи посредством применения нормативно-правовых документов (ПК 2.2);
- организовывать работу персонала по технологическому обслуживанию перевозочного процесса (ПК 2.3).

В рамках программы профессионального модуля обучающимися осваиваются умения и знания, формируется практический опыт

Код ОК, ПК	Практический опыт	Умения	Знания
ПК 2.1, ПК 2.2, ПК 2.3	применения теоретических знаний в области оперативного регулирования и координации деятельности; - применения действующих положений по организации пассажирских перевозок; - самостоятельного поиска необходимой информации;	- обеспечить управление движением; - анализировать работу транспорта;	- требования к управлению персоналом; - систему организации движения; - правила документального оформления перевозок пассажиров и багажа; - основные положения, регламентирующие взаимоотношения пассажиров с транспортом (автомобильным); - основные принципы организации движения на транспорте (автомобильном); - особенности организации пассажирского движения; - ресурсосберегающие технологии при организации перевозок и управлении на транспорте (автомобильном).

3. ОБЪЕМ ПРОФЕССИОНАЛЬНОГО МОДУЛЯ С УКАЗАНИЕМ КОЛИЧЕСТВА АКАДЕМИЧЕСКИХ ЧАСОВ, ВЫДЕЛЕННЫХ НА МЕЖДИСЦИПЛИНАРНЫЕ КУРСЫ, ПРАКТИКИ И НА САМОСТОЯТЕЛЬНУЮ РАБОТУ

очная форма обучения

Всего часов, отводимое на освоение профессионального модуля, - 706 час.

Из них:

на освоение междисциплинарных курсов – 465 часов;

на самостоятельную работу - 121 час.;

на производственную практику– 241 час.

Код формируемых компетенций	Наименование разделов профессионального модуля	Всего часов	Объём времени на междисциплинарный курс(ы)						Практики		
			Обязательная аудиторная нагрузка				Самостоятельная работа		Учебная	Производственная	
			Лекции	Практ.занят./лаборат. работы	Курсовой проект (работа)	Консультации	Всего	В т.ч. курсовой проект (работы)			
1	2	3	4	5	6	7	8	9	10	11	
ПК 2.1-2.3	МДК.02.01. Организация движения (на автомобильном транспорте)	192	36	92		13	51				
ПК 2.1-2.3	МДК.02.02. Организация пассажирских перевозок и обслуживание пассажиров (на автомобильном транспорте)	273	82	100		21	70				
ПК 2.1-2.3	Производственная практика (по профилю специальности) 2 ч. 2	241				25					216
	Всего	706	118	192		59	121				216

4. СОДЕРЖАНИЕ ПРОФЕССИОНАЛЬНОГО МОДУЛЯ, СТРУКТУРИРОВАННОЕ ПО РАЗДЕЛАМ, ТЕМАМ С УКАЗАНИЕМ ОТВЕДЕННОГО НА НИХ КОЛИЧЕСТВА АКАДЕМИЧЕСКИХ ЧАСОВ И ВИДОВ УЧЕБНЫХ ЗАНЯТИЙ

№	Раздел профессионального модуля, темы междисциплинарных курсов	Виды и содержание учебных занятий	Объём, час.	
			Очная форма	Заочная форма
	МДК 02.01. Организация движения (на автомобильном транспорте)		192	-
1	Тема 1: Основы автомобильных перевозок Формируемые компетенции: ПК 2.1-2.3	Лекция Роль профессионального модуля при подготовке техника в области организации автомобильных перевозок. Развитие автомобильного транспорта в России. Транспортный процесс перевозки. Нормативное обеспечение перевозок. Планирование и управление перевозками. Оперативное управление перевозками грузов и пассажиров автотранспортом. Документальное оформление перевозок. Учет и анализ результатов перевозок.	6	-
		Практическое занятие Оформление путевой документации (путевых листов).	32	-

		Составление документов по учету и анализу результатов перевозок. Определение пропускной способности полосы движения. Исследование параметров движения пешеходного потока.		
		Самостоятельная работа Постановка личных целей и задач при изучении раздела ПМ 2; составление плана самостоятельной работы для изучения профессионального модуля ПМ. Подготовка к практическим занятиям с использованием методических рекомендаций.	10	-
		Консультация индивидуальная и групповая	1	-
2	Тема 2: Подвижной состав автомобильного транспорта <i>Формируемые компетенции:</i> ПК 2.1-2.3	Лекция Классификация автомобильного транспорта и подвижного состава. Условия эксплуатации подвижного состава. Основные эксплуатационные качества подвижного состава. Выбор подвижного состава для конкретных условий эксплуатации. Влияние транспортно-эксплуатационных показателей на производительность.	6	-
		Практическое занятие Составление технологических карт по теме «Основные эксплуатационные качества подвижного состава». Составление технологических карт по выбору подвижного состава для конкретных условий эксплуатации.	16	-
		Самостоятельная работа Повторение материала лекций. Подготовка к практическим занятиям с использованием методических рекомендаций.	10	-
		Консультация индивидуальная и групповая	1	-
3	Тема 3: Основы организации грузовых перевозок <i>Формируемые компетенции:</i> ПК 2.1-2.3	Лекция Грузы и грузопотоки, транспортное оборудование. Организация и технологии перевозок грузов. Основные методы организации грузовых перевозок. Фирменное транспортное обслуживание. Маршрутизация грузовых перевозок. Взаимодействие с другими видами транспорта.	6	-
		Практическое занятие Составление маршрутов грузоперевозок. Оценка скоростного режима движения транспортного средства. Определение задержек транспортных средств на пересечении. Выбор предела допустимой скорости движения на дорогах и улицах.	16	-
		Самостоятельная работа Повторение материала лекций. Оформление отчетов практических занятий и подготовка к их защите. Подготовка к зачету.	11	-
		Консультация индивидуальная и групповая	3	-
	Промежуточная аттестация		4	-
	Итого за семестр		108	-

4	Тема 4: Основы безопасности дорожного движения <i>Формируемые компетенции:</i> ПК 2.1-2.3	Лекция Система государственного управления безопасностью дорожного движения. Факторы, влияющие на безопасность дорожного движения. Классификация и анализ дорожно-транспортных происшествий. Конструктивная безопасность транспортных средств. Организация работы по безопасности дорожного движения в автотранспортной организации. Организация дорожного движения.	6	-
		Практическое занятие Анализ дорожно-транспортных происшествий и аварийности. Анализ дорожно-транспортных происшествий и аварийности в автотранспортном предприятии. Определение возможных мер по повышению безопасности дорожного движения.	12	-
		Самостоятельная работа Подготовка к практическим занятиям с использованием методических рекомендаций, оформление отчетов практических занятий и подготовка к их защите.	6	-
		Консультация индивидуальная и групповая	3	-
5	Тема 5: Технология перевозок основных видов грузов <i>Формируемые компетенции:</i> ПК 2.1-2.3	Лекция Перевозки промышленных и продовольственных грузов. Перевозки скоропортящихся грузов. Перевозки длинномерных грузов. Перевозки опасных грузов. Перевозки грузов в прямых смешанных сообщениях. Перевозки грузов в международных сообщениях. Особенности перевозок массовых грузов. Обеспечение сохранности перевозимых грузов.	6	-
		Практическое занятие Оформление документации по перевозке промышленных и продовольственных грузов. Оформление документации по перевозке опасных грузов. Оформление документации по перевозке грузов в прямых смешанных сообщениях. Оформление документации по перевозке грузов в международных сообщениях.	12	-
		Самостоятельная работа Подготовка к практическим занятиям с использованием методических рекомендаций, оформление отчетов практических занятий и подготовка к их защите.	6	-
		Консультация индивидуальная и групповая	2	-
6	Тема 6: Организация погрузочно-разгрузочных работ на автотранспорте <i>Формируемые компетенции:</i> ПК 2.1-2.3	Лекция Составные элементы времени на погрузочно-разгрузочные работы. Способы выполнения погрузочно-разгрузочных работ. Погрузочно-разгрузочные средства. Машины и механизмы для погрузки и выгрузки. Перевозка грузов большой массы и негабаритных грузов	6	-

		Практическое занятие Расчет времени погрузочно-разгрузочных работ. Расчет параметров и показателей работы погрузочно-разгрузочных пунктов и складов. Оформление документации на погрузочно-разгрузочные работы. Составление схемы использования нормативных документов для погрузочно-разгрузочных средств, а также машин и механизмов для погрузки и выгрузки	14	-
		Самостоятельная работа Повторение материала лекций. Оформление отчетов практических занятий и подготовка к их защите. Подготовка к экзамену.	8	-
		Консультация групповая	3	-
	Промежуточная аттестация		5	-
	Итого за семестр		84	-
	МДК 02.02. Организация пассажирских перевозок и обслуживание пассажиров (на автомобильном транспорте)		273	
1	Тема 1. Основы управления пассажирским автомобильным транспортом. <i>Формируемые компетенции:</i> ПК 2.1-2.3	Лекция Роль и значение пассажирского транспорта в ЕТС, виды пассажирских сообщений. Проблемы и перспективы развития пассажирского транспорта.	2	-
		Самостоятельная работа Повторение материала лекций. Подготовка к практическим занятиям с использованием методических рекомендаций.	3	-
		Консультация индивидуальная и групповая	1	-
2	Тема 2. Маршрутная сеть и оборудование автобусных маршрутов <i>Формируемые компетенции:</i> ПК 2.1-2.3	Лекция Транспортная сеть и маршрутная система, их показатели. Городские маршруты, их назначение, классификация. Порядок выбора, обоснования и организации автобусных маршрутов, паспорт маршрута. Классификация, размещение и оборудование остановочных пунктов.	4	-
		Практическое занятие Составление остановочных, контрольных и технических маршрутов.	6	-
		Самостоятельная работа Повторение материала лекций. Подготовка к практическим занятиям с использованием методических рекомендаций.	5	-
		Консультация индивидуальная и групповая	1	-
3	Тема 3. Эксплуатационные показатели работы автобусов	Лекция Значение технико-эксплуатационных показателей (ТЭП) в работе ПАТП. Показатели работы ПАТП количественные. Показатели работы ПАТП качественные.	6	-

	<i>Формируемые компетенции:</i> ПК 2.1-2.3	<p>Практическое занятие</p> <p>Определение ТЭП работы автобусов на маршруте: расчёт качественных показателей работы автобусов пассажирских автотранспортных предприятий (парк подвижного состава коэффициенты технической готовности и выпуска автобусов на линию; пробег и его использование).</p> <p>Определение ТЭП работы автобусов на маршруте: расчёт качественных показателей работы автобусов автотранспортных предприятий (продолжительность пребывания подвижного состава на линии; скорости движения автобусов на маршруте).</p> <p>Определение ТЭП работы автобусов на маршруте: расчёт качественных показателей работы автобусов пассажирских автотранспортных предприятий (вместимость автобуса, коэффициенты наполнения; производительность автобуса).</p> <p>Определение ТЭП работы автобусов на маршруте: расчёт количественных показателей работы автобусов пассажирских автотранспортных предприятий (объём перевозок и пассажирооборот, доходы от перевозок).</p>	20	-
		Самостоятельная работа Повторение материала лекций. Подготовка к практическим занятиям с использованием методических рекомендаций.	5	-
		Консультация индивидуальная и групповая	2	-
4	<p>Тема 4. Пассажиропотоки и методы их изучения</p> <p><i>Формируемые компетенции:</i> ПК 2.1-2.3</p>	<p>Лекция</p> <p>Транспортная подвижность населения, факторы, влияющие на нее.</p> <p>Выбор и расчёт потребного количества автобусов интервала и частоты движения на маршруте.</p> <p>Пассажиропоток, причины изменения и методы изучения.</p>	4	-
		Практическое занятие Обследование и изучение пассажиропотоков: обработка материалов замера длины маршрута; определение времени рейса, количества автобусов, интервала и частоты движения автобусов; построение эпюр распределения пассажиропотоков по часам суток и участкам маршрута.	10	-
		Самостоятельная работа Повторение материала лекций. Подготовка к практическим занятиям с использованием методических рекомендаций.	5	-
		Консультация индивидуальная и групповая	1	-
5	<p>Тема 5. Нормирование скоростей движения автобусов на маршруте</p> <p><i>Формируемые компетенции:</i> ПК 2.1-2.3</p>	<p>Лекция</p> <p>Скорости движения на автобусном транспорте, пути повышения, факторы, влияющие на скорость движения автобуса.</p> <p>Методы нормирования скорости движения на городских и внегородских маршрутах.</p> <p>Время рейса и оборота.</p>	4	-
		Практическое занятие Нормирование скоростей движения автобусов на маршрутах: обработка материалов хронометража маршрута; расчет времени оборотного рейса, скорости движения на междугороднем маршруте; построение времени рейса и оборота.	8	-
		Самостоятельная работа Повторение материала лекций. Подготовка к практическим занятиям с использованием методических рекомендаций.	5	-
		Консультация индивидуальная и групповая	1	-

6	Тема 6. Организация труда водителей и кондукторов <i>Формируемые компетенции:</i> ПК 2.1-2.3	Лекция Положение о рабочем времени и времени отдыха водителей и кондукторов. Формы организации и режимы труда водителей и кондукторов. Графики труда водителей и кондукторов. Учет рабочего времени в ПАТП.	4	-
		Практическое занятие Организация труда водителей: выбор рациональной формы организации труда водителей; составление графиков работы водителей для различных форм организации труда. Составление наряда на работу водителей и кондукторов.	8	-
		Самостоятельная работа Повторение материала лекций. Подготовка к практическим занятиям с использованием методических рекомендаций.	5	-
		Консультация индивидуальная и групповая	1	-
7	Тема 7. Расписание движения автобусов и методы их составления <i>Формируемые компетенции:</i> ПК 2.1-2.3	Лекция Формы, виды и требования, предъявляемые к расписаниям, подготовка и расчет исходных данных. Методы составления расписаний с учетом различных режимов работы водителей. Методика составления маршрутного расписания. Пути улучшения обслуживания населения в городах в час «пик». Совершенствование маршрутной системы автобусного транспорта.	4	-
		Практическое занятие Составление расписаний движения автобусов: расчет дополнительных данных; заполнение таблицы.	6	-
		Самостоятельная работа Повторение материала лекций. Подготовка к практическим занятиям с использованием методических рекомендаций.	5	-
		Консультация индивидуальная и групповая	1	-
8	Тема 8. Организация движения автобусов на внегородских маршрутах <i>Формируемые компетенции:</i> ПК 2.1-2.3	Лекция Организация движения автобусов во внегородских сообщениях. Формы организации движения на внегородских маршрутах. Международное сообщение. Линейные сооружения и их классификация. Технологический процесс работы автовокзалов и автостанций.	4	-
		Практическое занятие «Расписание движения автобусов в графическом виде» (корректировка). Составление технологической карты по технологическому процессу работы автовокзала. Разработка схем по организации специальных и туристско-экскурсионных перевозок.	8	-
		Самостоятельная работа Повторение материала лекций. Подготовка к практическим занятиям с использованием методических рекомендаций.	5	-
		Консультация индивидуальная и групповая	1	-

9	Тема 9. Организация таксомоторных перевозок пассажиров <i>Формируемые компетенции:</i> ПК 2.1-2.3	Лекция Структура таксомоторной службы. Пассажиропоток таксомоторных перевозок. Экипировка автомобилей такси. Выбор, размещение и оборудование таксомоторных стоянок.	4	-
		Практическое занятие Составление графика выпуска, возврата и работы на линии автомобилей-такси. Расчет оплаты стоимости проезда на автомобиле-такси.	6	-
		Самостоятельная работа Повторение материала лекций. Оформление отчетов практических занятий, и подготовка к их защите. Подготовка к зачету.	5	-
		Консультация индивидуальная и групповая	2	-
	Промежуточная аттестация		4	-
	Итого за семестр		162	-
10	Тема 10. Эксплуатационные показатели работы такси <i>Формируемые компетенции:</i> ПК 2.1-2.3	Лекция Показатели работы АТП: количественные и качественные.	4	-
		Практическое занятие Эксплуатационные показатели работы автомобилей-такси: решение задач.	4	-
		Самостоятельная работа Повторение материала лекций. Подготовка к практическим занятиям с использованием методических рекомендаций.	3	-
		Консультация индивидуальная и групповая	1	-
11	Тема 11. Организация перевозок пассажиров маршрутными такси <i>Формируемые компетенции:</i> ПК 2.1-2.3	Лекция Особенности организации перевозок маршрутными такси.	4	-
		Самостоятельная работа Повторение материала лекций. Подготовка к практическим занятиям с использованием методических рекомендаций.	3	-
		Консультация индивидуальная и групповая	1	-
12	Тема 12. Диспетчерское управление автобусными перевозками <i>Формируемые компетенции:</i> ПК 2.1-2.3	Лекция Диспетчеризация, ее права и обязанности. Структура управления ЦУД. Регулярность движения автобусов и пути её повышения. Техническое обеспечение пассажирских перевозок. Типовой технологический процесс автобусной службы. Методы диспетчерского регулирования. Автоматизированная система диспетчерского управления.	16	-
		Практическое занятие Составление, оформление и заполнение диспетчерской документации.	4	-
		Самостоятельная работа Повторение материала лекций.	4	-
		Консультация индивидуальная и групповая	2	-
13	Тема 13. Диспетчерское управление таксомоторными перевозками <i>Формируемые компетенции:</i> ПК 2.1-2.3	Лекция Технологический процесс работы таксомоторной службы. Технические средства связи. Автоматизированная система диспетчерского управления автомобилями такси.	6	-
		Самостоятельная работа Повторение материала лекций. Подготовка к практическим занятиям с использованием методических рекомендаций.	4	-

		Консультация индивидуальная и групповая	1	-
14	Тема 14. Качество транспортного обслуживания населения <i>Формируемые компетенции:</i> ПК 2.1-2.3	Лекция Понятие качества пассажирских перевозок. Показатели качества для автобусных и таксомоторных перевозок. Нормативно-правовые документы. Организация работы с жалобами пассажиров и книгой жалоб и предложений.	8	-
		Практическое занятие Решение задач по определению показателей и нормативов качества перевозок пассажиров. Решение задач «Работа по обращениям пассажиров».	8	-
		Самостоятельная работа Повторение материала лекций. Подготовка к практическим занятиям с использованием методических рекомендаций.	4	-
		Консультация индивидуальная и групповая	2	-
15	Тема 15. Тарифы и билетная система на пассажирском автомобильном транспорте <i>Формируемые компетенции:</i> ПК 2.1-2.3	Лекция Тарифы и оплата проезда на маршрутах. Система сбора оплаты и виды проездных билетов по видам сообщений.	4	-
		Практическое занятие Определение стоимости проезда на пригородных и междугородных маршрутах. Составление схемы по системе оплаты проезда, провоза багажа, льготам по оплате проезда пассажиров и перевозке маломобильных граждан.	8	-
		Самостоятельная работа Повторение материала лекций. Подготовка к практическим занятиям с использованием методических рекомендаций.	4	-
		Консультация индивидуальная и групповая	1	-
16	Тема 16. Организация контроля работы пассажирского автомобильного транспорта <i>Формируемые компетенции:</i> ПК 2.1-2.3	Лекция Контрольно-ревизорская служба, ее функции. Контроль за полнотой сбора выручки.	4	-
		Практическое занятие Решение задач «Организация учета и контроля за деятельностью перевозчиков».	4	-
		Самостоятельная работа Повторение материала лекций. Оформление отчетов практических занятий, и подготовка к их защите. Подготовка к экзамену.	5	-
		Консультация групповая	2	-
	Промежуточная аттестация		5	-
	Итого за семестр		111	-
	Производственная практика	Выполнение работ	6	-

тика (по профилю специальности) 2 ч. 2	Виды работ: Ознакомление с предприятием, назначение, задачи ПАТП, место расположения, режим работы. Ознакомление с должностными инструкциями работников предприятия. Ознакомление с документацией отдела эксплуатации. Обследование пассажиропотока на маршруте табличным и глазомерным способом. Нормирование скоростей движения автобусов на маршрутах. Оформление путевой документации. Работа с диспетчерской документацией. Составление разрядки выпуска автобусов на линию. Составление графика работы водителей. Сбор выручки и снятие отчета у кондуктора. Ознакомление со средствами связи диспетчерской службы. Составление расписания автоматизированным методом. Контроль за работой кондукторов на линии. Контроль за сбором выручки и снятием отчета у кондуктора. Составление суточного диспетчерского доклада о работе автобусов. Составление разрядки выпуска автобусов на линию. Проверка спидометров при выпуске автобусов на линию и возврате в ПАТП. Восстановление нарушенного движения автобусов. Ознакомление со структурой таксомоторного предприятия. Ознакомление со структурой и функциями отдела эксплуатации таксомоторного предприятия. Составление графика работы водителей. Ознакомление с работой автовокзалов. Ознакомление со структурой и функциональными обязанностями работников автовокзала. Контроль за работой подвижного состава на линии. Участие в выпуске подвижного состава на линию. Участие в рейдах контроля на линии. Подготовка отчёта по практике.	216	-
	В т.ч. в форме практической подготовки	216	-
	Консультации групповые	25	-
ИТОГО		706	-

5. ПЕРЕЧЕНЬ УЧЕБНО-МЕТОДИЧЕСКОГО ОБЕСПЕЧЕНИЯ ДЛЯ САМОСТОЯТЕЛЬНОЙ РАБОТЫ ОБУЧАЮЩИХСЯ ПО ПРОФЕССИОНАЛЬНОМУ МОДУЛЮ

Для организации самостоятельной работы обучающихся по освоению профессионального модуля «Организация сервисного обслуживания на транспорте (автомобильном)» кафедрой подготовлены *Методические рекомендации по организации самостоятельной работы и задания для обучающихся специальности 23.02.01 Организация перевозок и управление на транспорте (по видам).*

Обоснование затрат времени на самостоятельную работу обучающихся (СРО)

Суммарный объем часов на СРО очной формы обучения составляет 121 час.

№ п/п	Виды самостоятельной работы Формулируете самостоятельно	Единица измерения	Норма времени, час	Расчетная трудоемкость СРО по нормам, час.	Принятая трудоемкость СРО, час.
1	Повторение материала лекций	1 час	0,1-4,0	0, 3 x 36= 11	11
2	Самостоятельное изучение тем курсов	1 тема	1,0-8,0	1,0 x 22 = 22	22
3	Ответы на вопросы для самопроверки (самоконтроля)	1 тема	0,3-0,5	0,5 x 22=11	11
4	Подготовка к практическим (семинарским, лабораторным) занятиям	1 занятие	0,3-2,0	0,8 x 96= 77	77
	Итого:				121

Форма контроля самостоятельной работы студентов – проверка на практическом занятии.

6. ТЕКУЩИЙ КОНТРОЛЬ И ПРОМЕЖУТОЧНАЯ АТТЕСТАЦИЯ ОБУЧАЮЩИХСЯ ПО ПРОФЕССИОНАЛЬНОМУ МОДУЛЮ

Оценка результатов освоения профессионального модуля осуществляется в ходе текущего контроля и промежуточной аттестации.

Текущий контроль результатов деятельности обучающегося в процессе освоения профессионального модуля осуществляется на занятиях; при выполнении самостоятельных работ; при выполнении работ на практике(ах).

Формы и методы текущего контроля: экспертное наблюдение и оценка результата деятельности обучающегося на учебных занятиях, экспертная оценка выполненных самостоятельных работ, оценка результатов оценочных мероприятий; экспертное наблюдение и оценка результата деятельности обучающегося при выполнении работ по учебной и производственной практикам.

Оценочные средства:

Междисциплинарный курс «Организация движения (на автомобильном транспорте)»: опрос, тест, практическая работа.

Междисциплинарный курс «Организация пассажирских перевозок и обслуживание пассажиров (на автомобильном транспорте)»: опрос, тест, практическая работа.

Производственная практика (по профилю специальности) 2 ч. 2: проверка хода выполнения индивидуального задания обучающимся в установленные сроки, собеседование и подтверждение выполнения части задания.

Для осуществления текущего контроля знаний, умений, владений обучающихся используется комплект оценочных средств.

Промежуточная аттестация

по междисциплинарному курсу «Организация движения (на автомобильном транспорте)» – зачет (теоретический вопрос и практическое задание), экзамен (2 теоретических вопроса и практическое задание);

по междисциплинарному курсу «Организация пассажирских перевозок и обслуживание пассажиров (на автомобильном транспорте)» – зачет (теоретический вопрос и практическое задание); экзамен (2 теоретических вопроса и практическое задание).

по производственной практике – зачет (оценка отчёта, подготовленного в соответствии с заданием программы прохождения практики);

Для осуществления промежуточной аттестации обучающихся используется комплект оценочных средств по профессиональному модулю.

При реализации междисциплинарных курсов и практик профессионального модуля используется балльно-рейтинговая система оценки учебной деятельности в соответствии с Положением о балльно-рейтинговой системе оценки учебной деятельности (учебном рейтинге) обучающихся в ФГБОУ ВО «Уральский государственный горный университет» (СМК ОД.Пл.04-06.222-2021).

Распределение баллов в рамках текущего рейтинга и рейтинга промежуточной аттестации по междисциплинарным курсам и практикам представлены в комплекте оценочных средств по модулю.

Полученные значения учебного рейтинга обучающихся по междисциплинарным курсам в баллах переводятся в оценки, выставляемые по следующей шкале:

Количество баллов	Отметка за экзамен/ зачёт с оценкой	Отметка о зачёте
80-100	Отлично	Зачтено
65-79	Хорошо	
50-64	Удовлетворительно	
0-49	Неудовлетворительно	Не зачтено

Полученные значения учебного рейтинга обучающихся по практикам в баллах переводятся в оценки, выставляемые по следующей шкале:

50-100 баллов – оценка «зачтено»;

0-49 баллов – оценка «не зачтено».

По итогам освоения профессионального модуля проводится квалификационный экзамен.

7. ПЕРЕЧЕНЬ ОСНОВНОЙ И ДОПОЛНИТЕЛЬНОЙ УЧЕБНОЙ ЛИТЕРАТУРЫ, НЕОБХОДИМОЙ ДЛЯ ОСВОЕНИЯ ПРОФЕССИОНАЛЬНОГО МОДУЛЯ

7.1. Основная литература

№ п/п	Наименование	Кол-во экз.
1	Эксплуатация автомобильных дорог: учебник: в 2-х т. / А. П. Васильев. 2-е изд., стер. Москва: Академия. (Высшее профессиональное образование. Транспортное строительство). Т. 1. 2011. 320 с.: табл., рис. Библиогр.: с. 309-311. ISBN 978-5-7695-7937-0	6
2	Перевозка крупногабаритных и тяжеловесных грузов автомобильным транспортом: учебное пособие. Екатеринбург: Ажур, 2009. 48 с.	16
3	Автомобильные перевозки: учебное пособие / И. С. Туревский. Москва: ИНФРА-М: ФОРУМ, 2008. 224 с.: ил. (Профессиональное образование). Библиогр.: с. 197-199. ISBN 978-5-16-003241-2	12
4	Пассажирыские автомобильные перевозки: учебник / В. А. Гудков [и др.] ; под ред. В. А. Гудкова. Москва: Горячая линия - Телеком, 2006. 447 с.: ил. Библиогр.: с. 443. - ISBN 5-93517-157	3
5	Мультимодальные системы транспортировки и интермодальные технологии: учебное пособие / Н. А. Троицкая, А. Б. Чубуков, М. В. Шилимов. Москва: Академия, 2009. 336 с.: ил. (Высшее профессиональное образование. Транспорт). Библиогр.: с. 327-329. ISBN 978-5-7695-4690-7	10

7.2. Дополнительная литература

№ п/п	Наименование	Кол-во экз.
1	Корнилов С.Н. Основы логистики [Электронный ресурс]: учебное пособие / С. Н. Корнилов, А. Н. Рахмангулов, Б. Ф. Шаульский. Электрон. текстовые данные. М.: Учебно-методический центр по образованию на железнодорожном транспорте, 2016. 304 с. 978-5-89035-918-6. https://e.lanbook.com/book/90934?category=931	Эл. ресурс
2	Организация перевозок и безопасность движения [Электронный ресурс]: учебник / А. С. Афанасьев [и др.]. Электрон. текстовые данные. СПб.: Санкт-Петербургский горный университет, 2017. 457 с. 978-5-94211-797-9. https://search.rsl.ru/ru/record/01009639690	Эл. ресурс
3	Фаттахова А. Ф. Организация грузовых перевозок [Электронный ресурс]: учебное пособие / А.Ф. Фаттахова. Электрон. текстовые данные. Оренбург: Оренбургский государственный университет, ЭБС АСВ, 2017. 101 с. 978-5-7410-1740-1 https://www.iprbookshop.ru/71296.html	Эл. ресурс
4	Перевозка пассажиров автомобильным транспортом: учебное пособие. Екатеринбург: Ажур, 2008. 100 с.	6
5	Эксплуатация автомобильного транспорта [Электронный ресурс]: учебное пособие / Н. Н. Якунин [и др.]. Электрон. текстовые данные. Оренбург: Оренбургский государственный университет, ЭБС АСВ, 2017. 221 с. 978-5-7410-1748-7 https://www.iprbookshop.ru/71352.html	Эл. ресурс
6	Корчагин В.А. Определение пассажирских потоков на городском транспорте [Электронный ресурс]: учебное пособие / В. А. Корчагин, А. В. Гринченко. Электрон. текстовые данные. Саратов: Вузовское образование, 2016. 69 с. 2227-8397. https://www.iprbookshop.ru/44389	Эл. ресурс

7.3. Справочно-библиографические и периодические издания

«Логистика и управление цепями поставок»

7.4. Нормативные правовые акты

1. «Устав автомобильного транспорта и городского наземного электрического транспорта» от 08.11.2007 № 259-ФЗ. Режим доступа: ИПС «КонсультантПлюс».
2. Гражданский Кодекс Российской Федерации 2018 – 2017. Режим доступа: ИПС «КонсультантПлюс».
3. Трудовой кодекс РФ [Электронный ресурс]: Федеральный закон от 30.12.2001 № 197-ФЗ (с доп. и изм.). Режим доступа: ИПС «КонсультантПлюс».

8. ПЕРЕЧЕНЬ РЕСУРСОВ ИНФОРМАЦИОННО - ТЕЛЕКОММУНИКАЦИОННОЙ СЕТИ «ИНТЕРНЕТ», НЕОБХОДИМЫХ ДЛЯ ОСВОЕНИЯ ПРОФЕССИОНАЛЬНОГО МОДУЛЯ, ПРОФЕССИОНАЛЬНЫЕ БАЗЫ ДАННЫХ

Ресурсы сети Интернет:

1. Электронно-библиотечная система образовательных и просветительских изданий: [электронный ресурс]. – URL <http://www.iqlib.ru/>
2. Российское образование. Федеральный портал: [электронный ресурс]. – Поиск системы www: Rambler, Mail, Yandex, Google и др.
3. Федеральный портал «Единое окно доступа к образовательным ресурсам» <http://window.edu.ru/window/> и <http://window.edu.ru/window/catalog/>.
4. Федеральный центр информационно-образовательных ресурсов – <http://fcior.edu.ru/>.
5. Федеральное хранилище «Единая коллекция цифровых образовательных ресурсов» – <http://school-collection.edu.ru/>.
6. Библиотекарь.Ру – электронная библиотека – <http://www.bibliotekar.ru/>.

7. Информационный портал по логистике, транспорту и таможне – www.logistic.ru.

E-library: электронная научная библиотека- <https://elibrary.ru>

Информационные справочные системы:

Справочная правовая система «КонсультантПлюс»

Базы данных:

E-library: электронная научная библиотека: <https://elibrary.ru/>

9. МЕТОДИЧЕСКИЕ УКАЗАНИЯ ДЛЯ ОБУЧАЮЩИХСЯ ПО ОСВОЕНИЮ ПРОФЕССИОНАЛЬНОГО МОДУЛЯ

Алгоритм работы обучающихся для качественного освоения профессионального модуля включает в себя следующие действия:

1. Изучение рабочей программы профессионального модуля, что позволит правильно сориентироваться в системе требований, предъявляемых к обучающемуся со стороны преподавателя.
2. Посещение и конспектирование лекций.
3. Обязательная подготовка к практическим (лабораторным), занятиям.
4. Изучение основной и дополнительной литературы, нормативных правовых актов, интернет-источников.
5. Выполнение всех видов самостоятельной работы.

10. ПЕРЕЧЕНЬ ПРОГРАММНОГО ОБЕСПЕЧЕНИЯ, ИСПОЛЬЗУЕМОГО ПРИ ОСУЩЕСТВЛЕНИИ ОБРАЗОВАТЕЛЬНОГО ПРОЦЕССА ПО ПРОФЕССИОНАЛЬНОМУ МОДУЛЮ

Для успешного освоения профессионального модуля студент использует:

1. Microsoft Office Professional 2019;
2. Internet Explorer
3. Bitdefender Internet Security
4. Kaspersky Internet Security
5. Bitdefender Antivirus Free Edition
6. BullGuard Internet Security
7. Norton Security Deluxe
8. Умная Логистика
9. КиберЛог
10. Департамент логистики
11. ЯКурьер
12. Мегалогист
13. АвтоПеревозки
14. 4logist
15. Грузоплан
16. NovaTrans
17. АвтоПлан

11. ОПИСАНИЕ МАТЕРИАЛЬНО-ТЕХНИЧЕСКОЙ БАЗЫ, НЕОБХОДИМОЙ ДЛЯ ОСУЩЕСТВЛЕНИЯ ОБРАЗОВАТЕЛЬНОГО ПРОЦЕССА ПО ПРОФЕССИОНАЛЬНОМУ МОДУЛЮ

Реализация профессионального модуля предполагает наличие материально-технической базы, обеспечивающей проведение всех видов учебных занятий обучающихся, предусмотренных программой, включающей:

специальные помещения, представляющие собой:

- учебные аудитории для проведения лекций;
- учебные аудитории для проведения практических занятий;
- учебные аудитории для групповых и индивидуальных консультаций;
- учебные аудитории для текущего контроля и промежуточной аттестации;
- аудитории (помещения) для самостоятельной работы;
- лаборатории (ауд. 5203, 5205, 5206, 2020).

12. ОСОБЕННОСТИ РЕАЛИЗАЦИИ УЧЕБНОЙ ДИСЦИПЛИНЫ (МОДУЛЯ) ДЛЯ ЛИЦ С ИНВАЛИДНОСТЬЮ И ОГРАНИЧЕННЫМИ ВОЗМОЖНОСТЯМИ ЗДОРОВЬЯ

Освоение профессионального модуля для обучающихся с инвалидностью и ограниченными возможностями здоровья может быть организовано с учётом особенностей их психофизического развития, индивидуальных возможностей и необходимых специальных условий их обучения.

При реализации модуля используются различные образовательные технологии (в том числе дистанционные) с учётом их адаптации для обучающихся с инвалидностью и ограниченными возможностями здоровья в зависимости от вида и характера ограниченных возможностей здоровья обучающихся.

Образовательные технологии используются во всех основных видах учебной работы по модулю (контактная работа, самостоятельная работа, индивидуальная работа), адаптируются с учётом способностей, особенностей восприятия, готовности к освоению учебного материала, имеющегося индивидуального социально-образовательного опыта обучающихся с инвалидностью и ограниченными возможностями здоровья.

При реализации профессионального модуля конкретные формы и виды самостоятельной и индивидуальной работы обучающихся с инвалидностью и ограниченными возможностями здоровья устанавливаются преподавателем. Выбор форм и видов самостоятельной и индивидуальной работы обучающихся с инвалидностью и обучающихся с ограниченными возможностями здоровья осуществляется с учётом их способностей, особенностей восприятия и готовности к освоению учебного материала.

Обучающиеся из числа лиц с ограниченными возможностями здоровья и с инвалидностью при необходимости обеспечиваются печатными и (или) электронными образовательными ресурсами (учебники, учебные пособия, материалы для самостоятельной работы и т.д.) в формах, адаптированных к ограничениям их здоровья и восприятия информации:

для лиц с нарушениями зрения:

- в печатной форме увеличенным шрифтом;
- в форме электронного документа;

для лиц с нарушениями слуха:

- в печатной форме;
- в форме электронного документа;

для лиц с нарушениями опорно-двигательного аппарата:

- в печатной форме;
- в форме электронного документа.

Данный перечень может быть конкретизирован в зависимости от контингента обучающихся.

Проведение текущего контроля успеваемости и промежуточной аттестации (конкретные формы и процедуры) для обучающихся с инвалидностью и ограниченными возможностями здоровья по профессиональному модулю устанавливается ФГБОУ ВО «УГГУ» самостоятельно с учётом ограничений их здоровья и доводятся до сведения обучающихся в сроки, определённые в локальных актах университета.

Процедура проведения промежуточной аттестации для обучающихся с инвалидностью и ограниченными возможностями здоровья при необходимости устанавливается с учётом индивидуальных психофизических особенностей (устно, письменно на бумаге, письменно на компьютере, в форме тестирования и т.п.). При необходимости предусматривается увеличение времени на подготовку к промежуточной аттестации, а также предоставляется дополнительное время для подготовки ответа в ходе промежуточной аттестации. При необходимости промежуточная аттестация может проводиться в несколько этапов. Возможно установление индивидуальных графиков проведения текущего контроля успеваемости и прохождения промежуточной аттестации.

Учебно-методические материалы для проведения текущего контроля успеваемости и промежуточной аттестации предоставляются в формах с учётом особенностей их психофизического развития, индивидуальных возможностей к восприятию информации.

Освоение профессионального модуля и проведение процедуры оценивания результатов обучения обучающихся с инвалидностью и ограниченными возможностями здоровья предусматривает (в случае необходимости) использование специальных технических средств, необходимых им в связи с их индивидуальными особенностями. Эти средства могут быть предоставлены университетом, могут использоваться собственные технические средства.

При определении мест прохождения практики обучающимися с инвалидностью учитываются рекомендации, содержащиеся в индивидуальной программе реабилитации или абилитации инвалида (при предъявлении обучающимся), относительно рекомендованных условий и видов труда.

Выбор мест прохождения практик для лиц с инвалидностью и ограниченными возможностями здоровья учитывает требования их доступности.

Способы проведения практики для лиц с инвалидностью и ограниченными возможностями здоровья при необходимости могут быть установлены с учётом особенностей их психофизического развития, индивидуальных возможностей и состояния здоровья.

Каждый обучающийся из числа лиц с инвалидностью и ограниченными возможностями здоровья в течение всего периода обучения при необходимости будет обеспечен индивидуальным неограниченным доступом к электронной информационно-образовательной среде УГГУ с использованием специальных технических и программных средств, содержащей электронные образовательные ресурсы, перечисленные в данной рабочей программе дисциплины и иметь доступ к необходимому программному обеспечению, адаптированному для обучающихся инвалидов и обучающихся с ограниченными возможностями здоровья.

МИНОБРНАУКИ РОССИЙСКОЙ ФЕДЕРАЦИИ

ФГБОУ ВО «Уральский государственный горный университет»



УТВЕРЖДАЮ

Проректор по учебно-методическому
комплексу
С. А. Упоров

РАБОЧАЯ ПРОГРАММА ПРОФЕССИОНАЛЬНОГО МОДУЛЯ

**ПМ.03 ОРГАНИЗАЦИЯ ТРАНСПОРТНО-ЛОГИСТИЧЕСКОЙ
ДЕЯТЕЛЬНОСТИ (НА АВТОМОБИЛЬНОМ ТРАНСПОРТЕ)**

Специальность

23.02.01 Организация перевозок и управление на транспорте (по видам)

программа подготовки специалистов среднего звена

базовая подготовка

на базе среднего общего образования

год набора: 2024

Одобрена на заседании кафедры

Горных машин и комплексов

(название кафедры)

Зав. кафедрой

(подпись)

Лагунова Ю. А.

(Фамилия И.О.)

Протокол № 1 от 06.09.2023

(Дата)

Рассмотрена методической комиссией
факультета

Горно-механического

(название факультета)

Председатель

(подпись)

Осипов П. А.

(Фамилия И.О.)

Протокол № 2 от 20.10.2023

(Дата)

Екатеринбург

Автор Некрасова О. С., преподаватель СПО

**Аннотация рабочей программы профессионального модуля
Организация транспортно-логистической деятельности
(на автомобильном транспорте)**

Трудоемкость профессионального модуля: 732 часа.

Цель профессионального модуля: освоение основного вида деятельности «Организация транспортно-логистической деятельности (на автомобильном транспорте)» и соответствующих ему общих и профессиональных компетенций.

Компетенции, формируемые в процессе освоения профессионального модуля:
профессиональные

- организовывать работу персонала по оформлению и обработке перевозочных документов и осуществлению расчетов за услуги, предоставляемые транспортными организациями (ПК 3.1);
- обеспечивать осуществление процесса управления перевозками на основе логистической концепции и организовывать рациональную переработку грузов (ПК 3.2);
- применять в профессиональной деятельности основные положения, регулирующие взаимоотношения пользователей транспорта и перевозчика (ПК 3.3).

Результат освоения профессионального модуля:

Иметь практический опыт:

- оформления перевозочных документов;
- расчета платежей за перевозки.

Уметь:

- рассчитывать показатели качества и эффективности транспортной логистики;
- определять класс и степень опасности перевозимых грузов;
- определять сроки доставки.

Знать:

- основы построения транспортных логистических цепей;
- классификацию опасных грузов;
- порядок нанесения знаков опасности;
- назначение и функциональные возможности систем, применяемых в грузовой работе;
- правила перевозок грузов;
- организацию грузовой работы на транспорте;
- требования к персоналу по оформлению перевозок и расчетов по ним;
- формы перевозочных документов;
- организацию работы с клиентурой;
- грузовую отчетность;
- меры безопасности при перевозке грузов, особенно опасных;
- меры по обеспечению сохранности при перевозке грузов;
- цели и понятия логистики;
- особенности функционирования внутрипроизводственной логистики;
- основные принципы транспортной логистики;
- правила размещения и крепления грузов.

1. ЦЕЛИ ОСВОЕНИЯ ПРОФЕССИОНАЛЬНОГО МОДУЛЯ

Целью освоения профессионального модуля является освоение основного вида деятельности и соответствующих ему общих и профессиональных компетенций.

2. ПЕРЕЧЕНЬ ПЛАНИРУЕМЫХ РЕЗУЛЬТАТОВ ОСВОЕНИЯ ПРОФЕССИОНАЛЬНОГО МОДУЛЯ

Результатом освоения профессионального модуля является овладение обучающимися видом профессиональной деятельности организация и управление эксплуатационной деятельностью пассажирских и грузовых перевозок; вспомогательная и дополнительная транспортная деятельность, в том числе следующими компетенциями:

профессиональными

- организовывать работу персонала по оформлению и обработке перевозочных документов и осуществлению расчетов за услуги, предоставляемые транспортными организациями (ПК 3.1);

- обеспечивать осуществление процесса управления перевозками на основе логистической концепции и организовывать рациональную переработку грузов (ПК 3.2);

- применять в профессиональной деятельности основные положения, регулирующие взаимоотношения пользователей транспорта и перевозчика (ПК 3.3).

В рамках программы профессионального модуля обучающимися осваиваются умения и знания, формируется практический опыт

Код ОК, ПК	Практический опыт	Умения	Знания
ПК 3.1, ПК 3.2, ПК 3.3	- оформления перевозочных документов; - расчета платежей за перевозки	- рассчитывать показатели качества и эффективности транспортной логистики; - определять класс и степень опасности перевозимых грузов; - определять сроки доставки	- основы построения транспортных логистических цепей; - классификацию опасных грузов; - порядок нанесения знаков опасности; - назначение и функциональные возможности систем, применяемых в грузовой работе; - правила перевозок грузов; - организацию грузовой работы на транспорте; - требования к персоналу по оформлению перевозок и расчетов по ним; - формы перевозочных документов; - организацию работы с клиентурой; - грузовую отчетность; - меры безопасности при перевозке грузов, особенно опасных; - меры по обеспечению сохранности при перевозке

			грузов; - цели и понятия логистики; - особенности функционирования внутрипроизводственной логистики; - основные принципы транспортной логистики; - правила размещения и крепления грузов
--	--	--	--

3. ОБЪЕМ ПРОФЕССИОНАЛЬНОГО МОДУЛЯ С УКАЗАНИЕМ КОЛИЧЕСТВА АКАДЕМИЧЕСКИХ ЧАСОВ, ВЫДЕЛЕННЫХ НА МЕЖДИСЦИПЛИНАРНЫЕ КУРСЫ, ПРАКТИКИ И НА САМОСТОЯТЕЛЬНУЮ РАБОТУ

очная форма обучения

Всего часов, отводимое на освоение профессионального модуля - 732 час.

Из них:

аудиторной учебной работы обучающегося - 381 час.;

на самостоятельную работу - 135 час.;

на производственную практику – 216 час., в том числе в форме практической подготовки – 216 час.

Код формируемых компетенций	Наименование разделов профессионального модуля	Всего часов	Объём времени на междисциплинарный курс(ы)						Практики		
			Обязательная аудиторная нагрузка				Самостоятельная работа		Учебная	Производственная	
			Лекции	Практ.занят./лаборат. работы	Курсовой проект (работа)	Консультации	Всего	В т.ч. курсовой проект (работа)			
1	2	3	4	5	6	7	8	9	10	11	
ПК 3.1 – 3.3	МДК.03.01: Транспортно-экспедиционная деятельность (на автомобильном транспорте)	156	52	52		12	40				
ПК 3.1 – 3.3	МДК.03.02: Обеспечение грузовых перевозок (автомобильного транспорта)	234	70	86		13	65				
ПК 3.1 – 3.3	МДК.03.03: Перевозка грузов на особых условиях	126	50	34		12	30				
ПК 3.1 – 3.3	Производственная практика (по профилю специальности) 2 ч.2	216									216
	Всего	732	172	172		37	135				216

4. СОДЕРЖАНИЕ ПРОФЕССИОНАЛЬНОГО МОДУЛЯ, СТРУКТУРИРОВАННОЕ ПО РАЗДЕЛАМ, ТЕМАМ С УКАЗАНИЕМ ОТВЕДЕННОГО НА НИХ КОЛИЧЕСТВА АКАДЕМИЧЕСКИХ ЧАСОВ И ВИДОВ УЧЕБНЫХ ЗАНЯТИЙ

№	Раздел профессионального модуля, темы междисциплинарных курсов	Виды и содержание учебных занятий	Объём, час.	
			Очная форма	Заочная форма
	МДК.03.01. Транспортно-экспедиционная деятельность (на автомобильном транспорте)		156	
1	Тема 1. Введение <i>Формируемые компетенции:</i> ПК 3.1 – 3.3	Лекция Понятие о транспортно-экспедиционной деятельности на автомобильном транспорте. Определение транспортно-экспедиционного обслуживания. Процесс доставки грузов и его содержание. Сущность и назначение транспортно-экспедиционных работ на автотранспорте как составной части организации транспортного процесса. Виды транспортно-экспедиционной деятельности. Организация и преимущества комплексного транспортно-экспедиционного обслуживания, его особенности. Транспортно-экспедиционное обслуживание у нас и за рубежом.	4	
		Практические занятия (<i>не предусмотрены</i>)		
		Самостоятельная работа Постановка личных целей и задач при изучении раздела ПМ 3; составление плана самостоятельной работы для изучения профессионального модуля ПМ.	2	
		Консультация индивидуальная и групповая	1	
2	Тема 2. Государственное регулирование транспортно-экспедиционной деятельности. Допуск предпринимателей к осуществлению транспортно-экспедиционной деятельности <i>Формируемые компетенции:</i> ПК 3.1 – 3.3	Лекция Полномочия Министерства транспорта РФ. Полномочия региональных органов государственной власти и управления по контролю и регулированию транспортно-экспедиционной деятельности (ТЭД). Транспортно-экспедиционная деятельность иностранных физических и юридических лиц на территории Российской Федерации. Типы транспортно-экспедиционных предприятий (подразделений). Опыт работы автомобильной транспортной инспекции.	4	
		Практические занятия (<i>не предусмотрены</i>)		
		Самостоятельная работа Повторение материала лекций.	2	
		Консультация индивидуальная и групповая	1	
3	Тема 3. Организационно-правовое положение агента перевозчика и экспедитора грузовладельца. Экспедиторское и агентское поручение. <i>Формируемые компетенции:</i> ПК 3.1 – 3.3	Лекция Понятие агента и экспедитора. Договор поручения. Поверенный и доверитель (принципал). Грузоотправитель, грузополучатель; доставка, перевозка, оператор. Прямая, смешанная, комбинированная и контрейлерная перевозки, экспедиционное обслуживание. Контракт купли-продажи. Влияние контракта купли-продажи товаров на объем и состав транспортно-экспедиционных операций. Транспортные, коммерческие и юридические условия договора купли-продажи. Экспедиторское и агентское поручение. Анализ частей договора купли-продажи, определяющих сущность контракта.	8	

		Вид транспортировки и соответствующий термин «ИНКО-ТЕРМС2000».		
		Практические занятия (<i>не предусмотрены</i>)		
		Самостоятельная работа Повторение материала лекций.	4	
		Консультация индивидуальная и групповая	2	
4	Тема 4. Договорно-правовое обеспечение транспортных операций. Формы и особенности договоров транспортно-экспедиционного обслуживания (услуг). <i>Формируемые компетенции:</i> ПК 3.1 – 3.3	Лекция Формы договоров на выполнение транспортно-экспедиционных услуг: договор экспедирования и договор транспортного агентирования, договор фрахта, договор аренды транспортного оборудования. Особенности агентского и экспедиторского обслуживания. Права и обязанности экспедиторов. Права потребителей транспортно-экспедиционных услуг. Ответственность участников транспортно-экспедиционной деятельности. Порядок разрешения споров.	4	
		Практические занятия (<i>не предусмотрены</i>)		
		Самостоятельная работа Повторение материала лекций. Подготовка к практическим занятиям с использованием методических рекомендаций.	2	
		Консультация индивидуальная и групповая	1	
5	Тема 5. Технологическое обеспечение транспортно-экспедиционного обслуживания при перевозке грузов на автомобильном транспорте. <i>Формируемые компетенции:</i> ПК 3.1 – 3.3	Лекция Основные технологии транспортно-экспедиционного обслуживания. Информационное обеспечение. Поступление и обработка заказов. Поиск и выбор перевозчика. Проектирование системы доставки. Дополнительные операции в ходе транспортно-экспедиционной деятельности (страхование грузов и транспортных средств, таможенное оформление товаров). Транспортно-экспедиционные операции на подготовительном этапе. Транспортно-экспедиционные операции на заключительном этапе	8	
		Практические занятия Работа с транспортной документацией. Проектирование системы доставки. Расчеты между участниками транспортно-экспедиционной деятельности (ТЭД).	9	
		Самостоятельная работа Повторение материала лекций. Подготовка к практическим занятиям с использованием методических рекомендаций оформление отчетов практических занятий.	6	
		Консультация индивидуальная и групповая	1	

6	Тема 6. Транспортно-экспедиционная деятельность при смешанных перевозках. Интермодальная, терминальная и мультимодальная системы. <i>Формируемые компетенции:</i> ПК 3.1 – 3.3	Лекция Характеристика интермодальной, терминальной и мультимодальной системы. Правила перевозки грузов с одного вида транспорта на другой. Транспортно-экспедиционное обслуживание перевалки грузов. Понятие «коносамент». Взаимоотношения оператора смешанной перевозки с перевозчиками и агентами. Ответственность оператора смешанной перевозки и отправителя. Допуск к осуществлению смешанных перевозок.	4	
		Практические занятия Расчет количества подвижного состава судов, вагонов, контейнеров. Работа с путевой сопроводительной документацией. Проектирование морского терминала.	9	
		Самостоятельная работа Повторение материала лекций. Подготовка к практическим занятиям с использованием методических рекомендаций оформление отчетов практических занятий.	4	
		Консультация индивидуальная и групповая	1	
7	Тема 7. Транспортно-экспедиционная деятельность обменных пунктов и терминалов. <i>Формируемые компетенции:</i> ПК 3.1 – 3.3	Лекция Организация терминальных систем. Основные понятия и определения, применяемые в работе терминалов. Эксплуатационно-технические требования к терминалам. Характеристика терминала и классификация транспортно-экспедиционных услуг. Технология работы терминалов. Использование принципов логистики. Информационное обеспечение работы терминалов.	4	
		Практические занятия Заполнение договора транспортной экспедиции, договора фрахта подвижного состава. Расчет площади склада. Подбор и расчет количества погрузо-разгрузочных машин.	9	
		Самостоятельная работа Повторение материала лекций. Подготовка к практическим занятиям с использованием методических рекомендаций оформление отчетов практических занятий.	4	
		Консультация индивидуальная и групповая	1	
8	Тема 8. Маркетинговая направленность в транспортно-экспедиционной деятельности. <i>Формируемые компетенции:</i> ПК 3.1 – 3.3	Лекция Особенности работы экспедитора в условиях рынка. Методы исследования рынка. Оценка конкурентоспособности и транспортно-экспедиционного предприятия. Финансово-экономические показатели. Организационно-технические мероприятия повышения конкурентоспособности технико-экономических показателей (ТЭП). Транспортная составляющая в цене товара.	4	
		Практические занятия Оценка конкурентоспособности. Состав затрат, формирующих транспортную составляющую от условий поставки товара-базиса поставки и транспортных условий, предусмотренных контрактом купли-продажи.	9	

		Самостоятельная работа Повторение материала лекций. Подготовка к практическим занятиям с использованием методических рекомендаций оформление отчетов практических занятий.	4	
		Консультация индивидуальная и групповая	1	
9	Тема 9. Совершенствование транспортно-экспедиционной деятельности в Российской Федерации. Разработка новых видов транспортно-экспедиционных услуг. <i>Формируемые компетенции:</i> ПК 3.1 – 3.3	Лекция Основные направления совершенствования транспортно-экспедиционной деятельности. Разработка новых видов транспортно-экспедиционной деятельности. Расчет целесообразности внедрения транспортно-экспедиционной услуги. Определение размера транспортных издержек. Эффективность ускорения доставки груза. Эффективность пакетирования груза.	4	
		Практические занятия Методика расчета и определения сфер эффективного применения транспортно-экспедиционного обслуживания (ТЭО). Определение размера транспортных издержек. Расчет целесообразности внедрения транспортно-экспедиционной услуги.	9	
		Самостоятельная работа Повторение материала лекций. Оформление отчетов практических занятий.	4	
		Консультация индивидуальная и групповая	1	
10	Тема 10. Процесс управления на базе логистической концепции. <i>Формируемые компетенции:</i> ПК 3.1 – 3.3	Лекция Объекты логистического управления. Материальные потоки и их параметры. Финансовые потоки. Информационные потоки в логистике.	4	
		Практические занятия (<i>не предусмотрены</i>)		
		Самостоятельная работа Повторение материала лекций. Подготовка к практическим занятиям с использованием методических рекомендаций.	2	
		Консультация индивидуальная и групповая	1	
11	Тема 11. Организация логистического управления, оценка функционирования логистической системы. <i>Формируемые компетенции:</i> ПК 3.1 – 3.3	Лекция Основные функции управления в логистических системах. Доходы, издержки и прибыль в теории и практике логистической системы. Инвестиции и риски в логистической системе. Расчет безубыточности для предприятия логистической системы.	4	
		Практические занятия Экономическая оценка эффективности дополнительных финансовых инвестиций в развитие логистической системы. Расчет грузооборота, расчет доходов и расходов по видам транспорта.	7	
		Самостоятельная работа Повторение материала лекций.	4	
		Консультация индивидуальная и групповая	1	
	Итого за семестр		156	
	МДК.03.02. Обеспечение грузовых перевозок (автомобильного транспорта)		234	
1	Тема 1. Состояние и перспективы развития грузовых автомобильных перевозок	Лекция Основные понятия о транспортном процессе. Классификация грузовых автомобильных перевозок. Предприятия автомобильного транспорта.	2	
		Практические занятия (<i>не предусмотрены</i>)		

	Формируемые компетенции: ПК 3.1 – 3.3	Самостоятельная работа Постановка личных целей и задач при изучении раздела ПМ 3; составление плана самостоятельной работы для изучения профессионального модуля ПМ.	1	
2	Тема 2. Грузы. Классификация грузов Формируемые компетенции: ОК 1-9; ПК 3.1 – 3.3	Лекция Понятие груза. Общероссийский классификатор продукции (ОКП). Транспортная классификация грузов. Практические занятия (<i>не предусмотрены</i>)	2	
		Самостоятельная работа Повторение материала лекций. Подготовка к практическим занятиям с использованием методических рекомендаций.	1	
3	Тема 3. Пакетирование грузов. Маркировка грузов Формируемые компетенции: ПК 3.1 – 3.3	Лекция Транспортная тара. Формирование пакетов. Виды контейнеров.	2	
		Практические занятия Виды транспортной тары. ГОСТы. Маркировка	2	
		Самостоятельная работа Повторение материала лекций. Подготовка к практическим занятиям с использованием методических рекомендаций.	2	
		Консультация индивидуальная и групповая	1	
4	Тема 4. Объемно-массовые характеристики насыпных грузов Формируемые компетенции: ПК 3.1 – 3.3	Лекция Объемная масса грузов. Угол естественного откоса. Удельная объемная грузоподъемность. Коэффициент использования объема кузова.	4	
		Практические занятия Определение объема и массы насыпных грузов в кузове автомобиля.	4	
		Самостоятельная работа Повторение материала лекций. Подготовка к практическим занятиям с использованием методических рекомендаций.	2	
		Консультация индивидуальная и групповая	1	
5	Тема 5. Объемы перевозок. Грузопотоки Формируемые компетенции: ПК 3.1 – 3.3	Лекция Методы определения объемов перевозок. Грузопотоки. Партийность перевозок. Транспортная продукция.	2	
		Практические занятия Эпюры грузопотоков. Картограммы.	4	
		Самостоятельная работа Повторение материала лекций. Подготовка к практическим занятиям с использованием методических рекомендаций.	2	
		Консультация индивидуальная и групповая	1	
6	Тема 6. Классификация и основные транспортно-эксплуатационные показатели автомобильных дорог Формируемые компетенции: ПК 3.1 – 3.3	Лекция Классификация автомобильных дорог. Транспортно-эксплуатационные показатели дорог. Пропускная и провозная способность дорог.	2	
		Практические занятия Определение пропускной и провозной способности дороги.	4	
		Самостоятельная работа Повторение материала лекций.	2	
		Консультация индивидуальная и групповая	1	
7	Тема 7. Автомобильная дорога как комплексное инженерное сооружение	Лекция Полоса отвода и ее элементы. Поперечный и продольный профиль автомобильной дороги. Параметры поперечного профиля дороги.	4	

	<i>Формируемые компетенции:</i> ПК 3.1 – 3.3	Дорожная одежда. Искусственные сооружения на автомобильных дорогах. Обеспечение безопасности движения и обустройство автомобильных дорог.		
		Практические занятия (<i>не предусмотрены</i>)		
		Самостоятельная работа Повторение материала лекций. Подготовка к практическим занятиям с использованием методических рекомендаций.	2	
		Консультация индивидуальная и групповая	1	
8	Тема 8. Подвижной состав <i>Формируемые компетенции:</i> ПК 3.1 – 3.3	Лекция Классификация подвижного состава. Основные технические характеристики подвижного состава.	2	
		Практические занятия Выбор подвижного состава в соответствии с разновидностью груза.	2	
		Самостоятельная работа Повторение материала лекций. Подготовка к практическим занятиям с использованием методических рекомендаций.	2	
9	Тема 9. Показатели использования автомобильного транспорта <i>Формируемые компетенции:</i> ПК 3.1 – 3.3	Лекция Парк, время работы, пробег подвижного состава и его использование. Использование грузоподъемности, пробега подвижного состава. Производительность автомобиля.	4	
		Практические занятия Расчет технико-эксплуатационных показателей автомобильного транспорта.	4	
		Самостоятельная работа Повторение материала лекций. Подготовка к практическим занятиям с использованием методических рекомендаций.	2	
		Консультация индивидуальная и групповая	1	
10	Тема 10. Классификация и качественные показатели погрузочно-разгрузочных машин и устройств <i>Формируемые компетенции:</i> ПК 3.1 – 3.3	Лекция Эксплуатационные, эргономические, эстетические показатели погрузочно-разгрузочных машин и устройств. Основные показатели экономической эффективности.	2	
		Практические занятия Расчет и выбор погрузочно-разгрузочных машин.	4	
		Самостоятельная работа Повторение материала лекций. Повторение материала лекций. Подготовка к практическим занятиям с использованием методических рекомендаций.	2	
11	Тема 11. Средства механизации погрузочно-разгрузочных и транспортных работ <i>Формируемые компетенции:</i> ПК 3.1 – 3.3	Лекция Средства механизации погрузочно-разгрузочных работ и их классификация. Подвижной состав для транспортных работ на погрузочно-разгрузочных пунктах.	2	
		Практические занятия Расчет транспортных средств на погрузочно-разгрузочных пунктах.	2	
		Самостоятельная работа Повторение материала лекций. Подготовка к практическим занятиям с использованием методических рекомендаций.	2	
12	Тема 12. Машины и оборудование непрерывного действия <i>Формируемые компетенции:</i> ПК 3.1 – 3.3	Лекция Машины непрерывного действия и их классификация. Ленточные конвейеры. Устройство ковшовых элеваторов, основы расчета и выбор. Устройство винтовых и пластинчатых конвейеров, основы расчета и выбор.	4	
		Практические занятия Основы расчета и выбор машин непрерывного действия.	6	
		Самостоятельная работа	2	

		Повторение материала лекций.		
		Консультация индивидуальная и групповая	2	
13	Тема 13. Установки пневматического и гидравлического транспорта для перегрузки и транспортирования массовых грузов <i>Формируемые компетенции:</i> ПК 3.1 – 3.3	Лекция Область применения и разновидности пневматических транспортных установок, их устройство. Аэрирующие установки.	2	
		Практические занятия (<i>не предусмотрены</i>)		
		Самостоятельная работа Повторение материала лекций. Подготовка к зачету.	3	
	Итого за семестр		99	
15	Тема 15. Виды грузоподъемных машин и механизмов <i>Формируемые компетенции:</i> ПК 3.1 – 3.3	Лекция Общие сведения о грузоподъемных механизмах. Виды машин и механизмов.	2	
		Практические занятия Расчет производительности погрузчика.	4	
		Самостоятельная работа Повторение материала лекций.	2	
		Консультация индивидуальная и групповая	0,5	
16	Тема 16. Средства малой механизации погрузочно-разгрузочных работ <i>Формируемые компетенции:</i> ПК 3.1 – 3.3	Лекция Ручные, гидравлические тележки. Штабелеры.	2	
		Практические занятия (<i>не предусмотрены</i>)		
		Самостоятельная работа Повторение материала лекций. Подготовка к практическим занятиям с использованием методических рекомендаций.	2	
17	Тема 17. Краны <i>Формируемые компетенции:</i> ПК 3.1 – 3.3	Лекция Краны для погрузочно-разгрузочных работ: мостовые, козловые, башенные, стреловые, подвесные. Основные механизмы кранов. Рабочий цикл крана. Грузозахватные приспособления кранов: стропы, крюки, клещевые грузозахваты, рейферы.	4	
		Практические занятия Определение производительности крана.	4	
		Самостоятельная работа Повторение материала лекций. Подготовка к практическим занятиям с использованием методических рекомендаций.	4	
		Консультация индивидуальная и групповая	0,5	
18	Тема 18. Типовые схемы механизации складов навалочных грузов открытого хранения, поступающих по железной дороге <i>Формируемые компетенции:</i> ПК 3.1 – 3.3	Лекция Разгрузка (прием) груза из полувагона, складирование, отгрузка. Грузоподъемные механизмы для складских работ.	2	
		Практические занятия Расчет времени разгрузки полувагона рейферным краном.	4	
		Самостоятельная работа Повторение материала лекций. Подготовка к практическим занятиям с использованием методических рекомендаций.	2	
		Консультация индивидуальная и групповая	0,5	
19	Тема 19. Определение необходимого количества машин, оборудования и погрузочно-разгрузочных пунктов <i>Формируемые компетенции:</i> ПК 3.1 – 3.3	Лекция Выбор схемы погрузочно-разгрузочных работ. Выбор оборудования, производительности и количества машин. Структура парка АТС.	2	
		Практические занятия Расчет производительности и количества машин для заданного объема перерабатываемого груза. Определение структуры парка машин автотранспортного предприятия.	8	

		Самостоятельная работа Повторение материала лекций. Подготовка к практическим занятиям с использованием методических рекомендаций.	2	
		Консультация индивидуальная и групповая	0,5	
20	Тема 20. Механизация погрузочно-разгрузочных работ со штучными грузами <i>Формируемые компетенции:</i> ПК 3.1 – 3.3	Лекция Способы укладки пакетов грузов при складировании и хранении. Правила укладки. Определение производительности машин циклического действия, количества погрузочно-разгрузочных пунктов. Основы расчет количества погрузочно-разгрузочных машин и числа постов по заданному грузообороту.	4	
		Практические занятия Расчет транспортно-погрузочного комплекса для перевозки пакетированного груза.	6	
		Самостоятельная работа Повторение материала лекций. Подготовка к практическим занятиям с использованием методических рекомендаций.	4	
		Консультация индивидуальная и групповая	0,5	
21	Тема 21. Регулирование транспортной деятельности. Устав автомобильного транспорта <i>Формируемые компетенции:</i> ПК 3.1 – 3.3	Лекция Государственное регулирование автотранспортной деятельности. Методы регулирования. Устав автомобильного транспорта.	2	
		Практические занятия Изучение основных положений Устава автомобильного транспорта.	4	
		Самостоятельная работа Повторение материала лекций. Подготовка к практическим занятиям с использованием методических рекомендаций.	2	
22	Тема 22. Составление договоров на перевозку грузов <i>Формируемые компетенции:</i> ПК 3.1 – 3.3	Лекция Годовые договоры. Учет выполнения перевозок по годовым договорам. Заявки по годовым договорам и разовым перевозкам.	2	
		Практические занятия Составление типового договора и заявки.	4	
		Самостоятельная работа Повторение материала лекций. Подготовка к практическим занятиям с использованием методических рекомендаций.	2	
		Консультация индивидуальная и групповая	0,5	
23	Тема 23. Документы на перевозку грузов <i>Формируемые компетенции:</i> ПК 3.1 – 3.3	Лекция Путевые листы, товарно-транспортные накладные, экспедирование. Акты при возникновении разногласий.	2	
		Практические занятия Заполнение путевых листов, товарно-транспортных накладных. Составление актов о порче и недостатке грузов.	4	
		Самостоятельная работа Повторение материала лекций.	3	
		Консультация индивидуальная и групповая	0,5	
24	Тема 24. Организация труда водителей и управление качеством транспортного обслуживания <i>Формируемые компетенции:</i> ПК 3.1 – 3.3	Лекция Режим труда и отдыха водителей. Управление качеством транспортного обслуживания. Показатели качества.	2	
		Практические занятия (<i>не предусмотрены</i>)		
		Самостоятельная работа Повторение материала лекций. Подготовка к практическим занятиям с использованием методических рекомендаций.	2	
25	Тема 25. Задачи и об-	Лекция	2	

	щие принципы складского учета	Организация аналитического учета. Организация статистического учета.		
	<i>Формируемые компетенции:</i> ПК 3.1 – 3.3	Практические занятия (<i>не предусмотрены</i>)		
		Самостоятельная работа Повторение материала лекций. Подготовка к практическим занятиям с использованием методических рекомендаций.	2	
26	Тема 26. Первичные документы при оформлении операций по движению материальных ценностей	Лекция Акт о приеме, передаче товарно-материальных ценностей. Журнал учета товарно-материальных ценностей. Журнал учета поступивших грузов.	2	
	<i>Формируемые компетенции:</i> ПК 3.1 – 3.3	Практические занятия Заполнение актов приема-передачи, журнала учета товарно-материальных ценностей, журнала учета поступивших грузов.	4	
		Самостоятельная работа Повторение материала лекций. Подготовка к практическим занятиям с использованием методических рекомендаций.	3	
		Консультация индивидуальная и групповая	0,5	
27	Тема 27. Документы на хранение грузов	Лекция Партионная карта МХ-10. Форма МХ-14 (акт о выборочной проверке наличия товарно-материальных ценностей в местах хранения). Форма МХ-20а (отчет о движении товарно-материальных ценностей в местах хранения).	4	
	<i>Формируемые компетенции:</i> ПК 3.1 – 3.3	Практические занятия Составление форм МХ-10, МХ-14, МХ-20а.	4	
		Самостоятельная работа Повторение материала лекций. Подготовка к практическим занятиям с использованием методических рекомендаций.	4	
		Консультация индивидуальная и групповая	0,5	
28	Тема 28. Документы на отпуск груза	Лекция Акт о возврате товарно-материальных ценностей, сданных на хранение – МХ-3. Журнал учета расхода продукции товарно-материальных ценностей в местах хранения – МХ-6. Акт о расходе товаров по партии.	2	
	<i>Формируемые компетенции:</i> ПК 3.1 – 3.3	Практические занятия Изучение типовых форм по отпуску материальных ценностей на предприятии.	4	
		Самостоятельная работа Повторение материала лекций. Подготовка к практическим занятиям с использованием методических рекомендаций	2	
29	Тема 29. Автоматизация обработки грузов	Лекция Технические средства автоматизации. Методы автоматической идентификации груза. Штриховые коды, применяемые в России и за рубежом. Цифровой код EAN. RFID-технология.	2	
	<i>Формируемые компетенции:</i> ПК 3.1 – 3.3	Практические занятия Расшифровка штриховых кодов.	4	
		Самостоятельная работа Подготовка к экзамену.	4	
		Консультация индивидуальная и групповая	0,5	
	Итого за семестр		135	
	МДК.03.03. Перевозка грузов на особых условиях		126	
1	Тема 1. Правовое регулирование перевозки опасных грузов	Лекция Европейское соглашение о международной перевозке опасных грузов (ДОПОГ). Правила перевозки опасных грузов автотранспортом. Ответственность за нарушение правил перевозки опасных	4	
	<i>Формируемые компетенции:</i>			

	тепции: ПК 3.1 – 3.3	грузов. Практические занятия (<i>не предусмотрены</i>)		
		Самостоятельная работа Постановка личных целей и задач при изучении раздела ПМ 3; составление плана самостоятельной работы для изучения профессионального модуля ПМ.	2	
		Консультация индивидуальная и групповая	1	
2	Тема 2. Перевозка опасных грузов <i>Формируемые компетенции: ПК 3.1 – 3.3</i>	Лекция Классификация опасных грузов. Маркировка и знаки опасности. Требования к таре и упаковке опасных грузов.	4	
		Практические занятия (<i>не предусмотрены</i>)		
		Самостоятельная работа Повторение материала лекций.	2	
		Консультация индивидуальная и групповая	1	
3	Тема 3. Организация системы информации об опасности <i>Формируемые компетенции: ПК 3.1 – 3.3</i>	Лекция Система и организация предупреждения и ликвидации аварийных ситуаций. Содержание информационной таблицы. Информационная карточка. Аварийная карточка системы информации.	6	
		Практические занятия (<i>не предусмотрены</i>)		
		Самостоятельная работа Повторение материала лекций. Подготовка к практическим занятиям с использованием методических рекомендаций.	2	
		Консультация индивидуальная и групповая	1	
4	Тема 4. Организация перевозки опасных грузов <i>Формируемые компетенции: ПК 3.1 – 3.3</i>	Лекция Разрешительная система на перевозку опасных грузов. Обязанности отправителя, получателя и перевозчика опасных грузов. Требования безопасности к техническим устройствам и транспортным средствам при перевозке опасных грузов. Классификация и характеристика аварийных ситуаций с опасными грузами. Медико-профилактические мероприятия при аварийных ситуациях с опасными грузами. Меры по локализации загрязнений и нейтрализации опасных грузов.	6	
		Практические занятия Определение класса опасных грузов, маркировка и определение знака опасности. Составление маршрута перевозки опасных грузов.	8	
		Самостоятельная работа Повторение материала лекций. Подготовка к практическим занятиям с использованием методических рекомендаций.	4	
		Консультация индивидуальная и групповая	1	
5	Тема 5. Перевозка крупногабаритных и тяжеловесных грузов <i>Формируемые компетенции: ПК 3.1 – 3.3</i>	Лекции Предельные весовые параметры перевозки крупногабаритных и тяжеловесных грузов. Условия перевозки сверхнормативных грузов.	4	
		Практические занятия Составление маршрутов доставки крупногабаритных и тяжеловесных грузов. Организация погрузо-разгрузочных работ крупногабаритных и тяжеловесных грузов.	8	
		Самостоятельная работа Повторение материала лекций.	4	
		Консультация индивидуальная и групповая	1	
6	Тема 6. Перевозка осо-	Лекция	4	

	<p>борезимных грузов</p> <p><i>Формируемые компетенции:</i> ПК 3.1 – 3.3</p>	<p>Классификация особорежимных грузов.</p> <p>Разрешительная система на перевозку особорежимных грузов.</p> <p>Обязанности отправителя, получателя и перевозчика.</p> <p>Практические занятия (<i>не предусмотрены</i>)</p>		
		<p>Самостоятельная работа</p> <p>Повторение материала лекций. Подготовка к практическим занятиям с использованием методических рекомендаций.</p>	2	
		<p>Консультация индивидуальная и групповая</p>	1	
7	<p>Тема 7. Перевозка скоропортящихся грузов</p> <p><i>Формируемые компетенции:</i> ПК 3.1 – 3.3</p>	<p>Лекция</p> <p>Температурный режим транспортирования скоропортящихся грузов.</p> <p>Естественная убыль и нормы потерь скоропортящихся грузов при перевозке.</p> <p>Требования безопасности к техническим устройствам и транспортным при перевозке особорежимных грузов.</p>	4	
		<p>Практические занятия</p> <p>Определение температуры доставки груза.</p> <p>Определение типа кузова.</p>	4	
		<p>Самостоятельная работа</p> <p>Повторение материала лекций. Подготовка к практическим занятиям с использованием методических рекомендаций.</p>	3	
		<p>Консультация индивидуальная и групповая</p>	1	
8	<p>Тема 8. Перевозка живых грузов</p> <p><i>Формируемые компетенции:</i> ПК 3.1 – 3.3</p>	<p>Лекция</p> <p>Перевозка живых грузов. Определение вместимости кузова.</p> <p>Оформление документов.</p> <p>Перевозка саженцев и растений. Оформление документов.</p>	4	
		<p>Практические занятия</p> <p>Определение вместимости кузова при перевозке живых грузов.</p>	2	
		<p>Самостоятельная работа</p> <p>Повторение материала лекций. Подготовка к практическим занятиям с использованием методических рекомендаций.</p>	2	
		<p>Консультация индивидуальная и групповая</p>	1	
9	<p>Тема 9. Перевозка особо ценных грузов</p> <p><i>Формируемые компетенции:</i> ПК 3.1 – 3.3</p>	<p>Лекция</p> <p>Виды особо ценных грузов.</p> <p>Разрешительная система на перевозку особо ценных грузов.</p> <p>Обязанности отправителя, получателя и перевозчика.</p> <p>Условия перевозки особо ценных грузов.</p> <p>Страхование грузов.</p> <p>Требования безопасности к техническим устройствам и транспортным средствам при перевозке особо ценных грузов.</p>	6	
		<p>Практические занятия</p> <p>Определение типа подвижного состава для перевозки особо ценных грузов.</p>	4	
		<p>Самостоятельная работа</p> <p>Повторение материала лекций. Подготовка к практическим занятиям с использованием методических рекомендаций.</p>	3	
		<p>Консультация индивидуальная и групповая</p>	1	
10	<p>Тема 10. Документация при перевозках опасных грузов</p> <p><i>Формируемые компетенции:</i> ПК 3.1 – 3.3</p>	<p>Лекция</p> <p>Документы, регламентирующие перевозку опасных грузов.</p> <p>Документы, сопровождающие перевозку (документы водителя, документы на транспортное средство, документы на груз).</p>	4	
		<p>Практические занятия</p> <p>Заполнение и оформление документации на перевозку опасных грузов.</p>	4	
		<p>Самостоятельная работа</p> <p>Повторение материала лекций. Подготовка к практическим занятиям с использованием методических рекомендаций.</p>	2	

		занятиям с использованием методических рекомендаций.		
		Консультация индивидуальная и групповая	1	
11	Тема 11. Документация при перевозках сверхнормативных и особорежимных грузов <i>Формируемые компетенции:</i> ПК 3.1 – 3.3	Лекция Нормативно-правовые документы. Документация, сопровождающая перевозку сверхнормативных грузов. Документация, сопровождающая перевозку особорежимных грузов. Документация при международной перевозке.	4	
		Практические занятия Заполнение и оформление документации на перевозку сверхнормативных грузов. Заполнение и оформление документации на перевозку особорежимных грузов.	4	
		Самостоятельная работа Повторение материала лекций. Подготовка к экзамену.	4	
		Консультация индивидуальная и групповая	2	
	Итого за семестр		126	
	Производственная практика (по профилю специальности) 1	Выполнение работ Виды работ: Ознакомление со структурой АТП; - прохождение инструктажа по ТБ; - ознакомление с функциями отделов и служб; Практика в отделе эксплуатации АТП: - ознакомление с содержанием документов, регламентирующих перевозки грузов; - изучение справочно-информационных материалов (карты, планы, схемы и др.); - ознакомление с содержанием договора на перевозку груза; - участие в оформлении договора на перевозку груза; - ознакомление с видами заявок на перевозку груза, изучение их содержания; - участие в приеме заявок на перевозку груза; - составление сменно-суточного плана перевозок; - составление графика работы водителей; - составление графика выпуска автомобилей на линию; - участие в выпуске подвижного состава и прием автомобилей; - изучение видов путевых листов; - изучение порядка заполнения путевых листов; - участие в выдаче путевых листов водителям; - участие в приеме подвижного состава с линии; - составление диспетчерского доклада. Обработка путевых листов и товарно-транспортных документов: - заполнение путевых листов; - таксировка путевых листов; - изучение содержания товарно-транспортной накладной; - проверка правильности заполнения ТТН. Линейная практика: - обследование погрузочно-разгрузочных пунктов, их оснащение средствами механизации; - контроль за прибытием подвижного состава на объекты; - контроль за выполнением маршрутов движения; - переключение подвижного состава на другую работу; - хронометраж работы автомобиля на линии; - составление диспетчерской информации о ходе выполнения работы; - изучение средств связи с АТП и объектами перевозок; - изучение нормативной документации по БД.	4 216	

		В т.ч. в форме практической подготовки	216	
	ИТОГО		732	

5. ПЕРЕЧЕНЬ УЧЕБНО-МЕТОДИЧЕСКОГО ОБЕСПЕЧЕНИЯ ДЛЯ САМОСТОЯТЕЛЬНОЙ РАБОТЫ ОБУЧАЮЩИХСЯ ПО ПРОФЕССИОНАЛЬНОМУ МОДУЛЮ

Для организации самостоятельной работы обучающихся по освоению профессионального модуля кафедрой подготовлены *Методические рекомендации по организации самостоятельной работы и задания для обучающихся специальности 23.02.01 Организация перевозок и управление на транспорте (по видам)*.

Обоснование затрат времени на самостоятельную работу обучающихся (СРО)

Суммарный объем часов на СРО очной формы обучения составляет 135 часов.

№ п/п	Виды самостоятельной работы Формулируете самостоятельно	Единица измерения	Норма времени, час	Расчетная трудоемкость СРО по нормам, час.	Принятая трудоемкость СРО, час.
1	Повторение материала лекций	1 час	0,1-4,0	0,25x 86= 21,5	22
2	Самостоятельное изучение тем курсов	1 тема	1,0-8,0	1,0 x 50 = 50	50
3	Ответы на вопросы для самопроверки (самоконтроля)	1 тема	0,3-0,5	0,5 x 50	25
	Подготовка к практическим (семинарским, лабораторным) занятиям	1 занятие	0,3-2,0	0,3 x 86= 26	26
	Подготовка отчета по практике	1 отчет			12
	Итого:				135

Форма контроля самостоятельной работы студентов – проверка на практическом занятии.

6. ТЕКУЩИЙ КОНТРОЛЬ И ПРОМЕЖУТОЧНАЯ АТТЕСТАЦИЯ ОБУЧАЮЩИХСЯ ПО ПРОФЕССИОНАЛЬНОМУ МОДУЛЮ

Оценка результатов освоения профессионального модуля осуществляется в ходе текущего контроля и промежуточной аттестации.

Текущий контроль результатов деятельности обучающегося в процессе освоения профессионального модуля осуществляется на занятиях; при выполнении самостоятельных работ; при выполнении работ на практике(ах).

Формы и методы текущего контроля: экспертное наблюдение и оценка результата деятельности обучающегося на учебных занятиях, экспертная оценка выполненных самостоятельных работ, оценка результатов оценочных мероприятий; экспертное наблюдение и оценка результата деятельности обучающегося при выполнении работ по учебной и производственной практикам.

Оценочные средства:

Междисциплинарный курс «Транспортно-экспедиционная деятельность (на автомобильном транспорте)»: тест, практическая работа.

Междисциплинарный курс «**Обеспечение грузовых перевозок (автомобильного транспорта)**»: тест, практическая работа.

Междисциплинарный курс «**Перевозка грузов на особых условиях**»: тест, практическая работа.

Производственная практика (по профилю специализации) ч.1: проверка хода выполнения индивидуального задания обучающимся в установленные сроки, собеседование и подтверждение выполнения части задания.

Для осуществления текущего контроля успеваемости обучающихся используется комплект оценочных средств.

Промежуточная аттестация

по междисциплинарному курсу «**Транспортно-экспедиционная деятельность (на автомобильном транспорте)**» – экзамен (теоретический вопрос и практическое задание);

по междисциплинарному курсу «**Обеспечение грузовых перевозок (автомобильного транспорта)**» – зачет, экзамен (теоретический вопрос и практическое задание);

по междисциплинарному курсу «**Перевозка грузов на особых условиях**» – экзамен (теоретический вопрос и практическое задание);

по производственной практике – зачет (оценка отчёта, подготовленного в соответствии с заданием программы прохождения практики);

Для осуществления промежуточной аттестации обучающихся используется комплект оценочных средств по профессиональному модулю.

При реализации междисциплинарных курсов и практик профессионального модуля используется балльно-рейтинговая система оценки учебной деятельности в соответствии с Положением о балльно-рейтинговой системе оценки учебной деятельности (учебном рейтинге) обучающихся в ФГБОУ ВО «Уральский государственный горный университет» (СМК ОД.Пл.04-06.222-2021).

Распределение баллов в рамках текущего рейтинга и рейтинга промежуточной аттестации по междисциплинарным курсам и практикам представлены в комплекте оценочных средств по модулю.

Полученные значения учебного рейтинга обучающихся по междисциплинарным курсам в баллах переводятся в оценки, выставляемые по следующей шкале:

Количество баллов	Отметка за экзамен/ зачёт с оценкой	Отметка о зачёте
80-100	Отлично	Зачтено
65-79	Хорошо	
50-64	Удовлетворительно	
0-49	Неудовлетворительно	Не зачтено

Полученные значения учебного рейтинга обучающихся по практикам в баллах переводятся в оценки, выставляемые по следующей шкале:

50-100 баллов – оценка «зачтено»;

0-49 баллов – оценка «не зачтено».

7. ПЕРЕЧЕНЬ ОСНОВНОЙ И ДОПОЛНИТЕЛЬНОЙ УЧЕБНОЙ ЛИТЕРАТУРЫ, НЕОБХОДИМОЙ ДЛЯ ОСВОЕНИЯ ПРОФЕССИОНАЛЬНОГО МОДУЛЯ

7.1. Основная литература

№	Наименование	Кол-во экз.
---	--------------	-------------

п/п		
1	Ходош М. С. , Бачурин А. А. Организация транспортно-логистической деятельности на автомобильном транспорте: учебник. Изд. центр «Академия-Медиа», 2015. 304 с.	18
2	Сханова С. Э. Основы транспортно-экспедиционного обслуживания (4-е изд., перераб.). Учебное пособие / С. Э. Сханова [и др.]. М.: Академия, 2011. 432 с.	15
3	Вельможин А. В. Грузовые автомобильные перевозки: учебник для высших учебных заведений / А. В. Вельможин [и др.]. М.: Телеком, 2006. 558 с.	22
4	Горев А. Э. Грузовые автомобильные перевозки: уч. пособие для студентов высш. учеб. заведений. М.: Изд. Центр «Академия», 2011. 288 с.	10
5	Майборода М. Е. Грузовые автомобильные перевозки: учебное пособие. 2-е изд. Ростов-на-Дону: Феникс, 2012. 442 с.	12
6	Перевозка грузов автомобильным транспортом. Общие правила. М.: Изд. Дом «Ажур», 2010. 168 с.	15
7	Сборник нормативных документов по организации автомобильных перевозок и обеспечению безопасности дорожного движения / сост. Киреев Д. В., Шмелев Г. В. / под общ. ред. Г. В. Поповой. Екатеринбург: ФГОУ СПО «ЕАДК». 2011. 222 с.	10
8	Туревский И. С. Автомобильные перевозки: учеб. пособие / И.С. Туревский. М.: ФОРУМ: ИНФРА-М, 2013. 224 с	14
9	Канке А. А. Логистика: учебник / А. А. Канке, И. П. Кошечая. М.: ФОРУМ: Инфра-М, 2013. 384 с.	11

7.2. Дополнительная литература

№ п/п	Наименование	Кол-во экз.
1	Логистика. Учебное пособие. Под ред. Б. А. Аникина, Т. А. Родкиной. М.: Проспект, 2011.	25
2	Автомобильные грузовые перевозки: учебное пособие / А. Г. Попов, А. И. Афанасьев, Ю. Г. Закаменных; под ред. А. И. Афанасьева; Уральский государственный горный ун-т. Екатеринбург: Изд-во УГГУ, 2012. 196 с.	30
3	Щербанин Ю. А. Транспортно-логистическое обеспечение и международные перевозки углеводородного сырья: учебное пособие / Ю. А. Щербанин. 2 изд., доп. Москва: Инфра-М, 2012. 288 с.	15
4	Пеньшин Н. В. Техника безопасности при перевозке отдельных видов опасных грузов: методические указания / Н. В. Пеньшин. Тамбов: Тамбовский государственный технический университет, 2010. 12 с.	18
5	Обеспечение грузовых перевозок автомобильным транспортом. Расчет технико-эксплуатационных показателей работы автомобильного транспорта: методическое пособие к практическим занятиям для студентов направления бакалавриата 23.03.01 - "Технология транспортных процессов" (ТП) и специальности 23.02.01 - "Организация перевозок и управление на транспорте (автомобильном)" всех форм обучения / А. Г. Попов, А. П. Комиссаров. Екатеринбург: УГГУ, 2018. 43 с.	70

7.4. Нормативные правовые акты

1. О возмещении трудящимся при несчастных случаях на производстве [Электронный ресурс]: Конвенция № 17 1925.
2. О пособиях в случаях производственного травматизма [Электронный ресурс]: Конвенция № 121 1964. - Режим доступа: ИПС «КонсультантПлюс»
3. Об образовании [Электронный ресурс]: федеральный закон от 28 дек. 2012 г. (с доп. и изм.). - Режим доступа: ИПС «КонсультантПлюс», в локальной сети вуза.
4. О противодействии терроризму [Электронный ресурс]: федеральный закон от 06 марта 2006 г. № 35-ФЗ (с доп. и изм.). - Режим доступа: ИПС «КонсультантПлюс», в локальной сети вуза.
5. Трудовой кодекс РФ [Электронный ресурс]: Федеральный закон от 30.12.2001 № 197-ФЗ (с доп. и изм.). - Режим доступа: ИПС «КонсультантПлюс», в локальной сети вуза.

8. ПЕРЕЧЕНЬ РЕСУРСОВ ИНФОРМАЦИОННО - ТЕЛЕКОММУНИКАЦИОННОЙ СЕТИ «ИНТЕРНЕТ», НЕОБХОДИМЫХ ДЛЯ ОСВОЕНИЯ ПРОФЕССИОНАЛЬНОГО МОДУЛЯ, ПРОФЕССИОНАЛЬНЫЕ БАЗЫ ДАННЫХ

Ресурсы сети Интернет:

1. Электронно-библиотечная система образовательных и просветительских изданий: [электронный ресурс]. – URL <http://www.iqlib.ru/>
2. Российское образование. Федеральный портал: [электронный ресурс]. – Поисковые системы www: Rambler, Mail, Yandex, Google и др.

URL <http://www.edu.ru/modules/>

3. Единое окно доступа к образовательным ресурсам: Информационная система: [электронный ресурс]. – URL <http://window.edu.ru/>

4. Электронные библиотеки:

Государственная публичная научно-техническая библиотека России - www.gpntb.ru/;

Российская государственная библиотека - www.rsl.ru/

5. Основные сайты отечественных журналов – источники информации по дисциплине: «Горный журнал» - <http://www.rudmet.ru/catalog/journals/1/>;

Информационные справочные системы:

Справочная правовая система «КонсультантПлюс»

Базы данных:

E-library: электронная научная библиотека: <https://elibrary.ru/>

9. МЕТОДИЧЕСКИЕ УКАЗАНИЯ ДЛЯ ОБУЧАЮЩИХСЯ ПО ОСВОЕНИЮ ПРОФЕССИОНАЛЬНОГО МОДУЛЯ

Алгоритм работы обучающихся для качественного освоения профессионального модуля включает в себя следующие действия:

1. Изучение рабочей программы профессионального модуля, что позволит правильно сориентироваться в системе требований, предъявляемых к обучающемуся со стороны преподавателя.

2. Посещение и конспектирование лекций.

3. Обязательная подготовка к практическим (лабораторным), занятиям.

4. Изучение основной и дополнительной литературы, нормативных правовых актов, интернет-источников.

5. Выполнение всех видов самостоятельной работы.

10. ПЕРЕЧЕНЬ ПРОГРАММНОГО ОБЕСПЕЧЕНИЯ, ИСПОЛЬЗУЕМОГО ПРИ ОСУЩЕСТВЛЕНИИ ОБРАЗОВАТЕЛЬНОГО ПРОЦЕССА ПО ПРОФЕССИОНАЛЬНОМУ МОДУЛЮ

1. Microsoft Office Professional 2019;

2. Internet Explorer

3. Bitdefender Internet Security

4. Kaspersky Internet Security

5. Bitdefender Antivirus Free Edition

6. BullGuard Internet Security

7. Norton Security Deluxe

8. Умная Логистика

9. КиберЛог

10. Департамент логистики

11. ЯКурьер
12. Мегалогист
13. АвтоПеревозки
14. 4logist
15. Грузоплан
16. NovaTrans
17. АвтоПлан

11. ОПИСАНИЕ МАТЕРИАЛЬНО-ТЕХНИЧЕСКОЙ БАЗЫ, НЕОБХОДИМОЙ ДЛЯ ОСУЩЕСТВЛЕНИЯ ОБРАЗОВАТЕЛЬНОГО ПРОЦЕССА ПО ПРОФЕССИОНАЛЬНОМУ МОДУЛЮ

Реализация профессионального модуля предполагает наличие материально-технической базы, обеспечивающей проведение всех видов учебных занятий обучающихся, предусмотренных программой, включающей:

специальные помещения, представляющие собой:

- учебные аудитории для проведения лекций;
- учебные аудитории для проведения практических занятий;
- учебные аудитории для групповых и индивидуальных консультаций;
- учебные аудитории для текущего контроля и промежуточной аттестации;
- аудитории (помещения) для самостоятельной работы;
- лаборатории (ауд. 5203, 5205, 5206, 2020).

12. ОСОБЕННОСТИ РЕАЛИЗАЦИИ ПРОФЕССИОНАЛЬНОГО МОДУЛЯ ДЛЯ ЛИЦ С ИНВАЛИДНОСТЬЮ И ОГРАНИЧЕННЫМИ ВОЗМОЖНОСТЯМИ ЗДОРОВЬЯ

Освоение профессионального модуля для обучающихся с инвалидностью и ограниченными возможностями здоровья может быть организовано с учётом особенностей их психофизического развития, индивидуальных возможностей и необходимых специальных условий их обучения.

При реализации модуля используются различные образовательные технологии (в том числе дистанционные) с учётом их адаптации для обучающихся с инвалидностью и ограниченными возможностями здоровья в зависимости от вида и характера ограниченных возможностей здоровья обучающихся.

Образовательные технологии используются во всех основных видах учебной работы по модулю (контактная работа, самостоятельная работа, индивидуальная работа), адаптируются с учётом способностей, особенностей восприятия, готовности к освоению учебного материала, имеющегося индивидуального социально-образовательного опыта обучающихся с инвалидностью и ограниченными возможностями здоровья.

При реализации профессионального модуля конкретные формы и виды самостоятельной и индивидуальной работы обучающихся с инвалидностью и ограниченными возможностями здоровья устанавливаются преподавателем. Выбор форм и видов самостоятельной и индивидуальной работы обучающихся с инвалидностью и обучающихся с ограниченными возможностями здоровья осуществляется с учётом их способностей, особенностей восприятия и готовности к освоению учебного материала.

Обучающиеся из числа лиц с ограниченными возможностями здоровья и с инвалидностью при необходимости обеспечиваются печатными и (или) электронными образовательными ресурсами (учебники, учебные пособия, материалы для самостоятельной работы и т.д.) в формах, адаптированных к ограничениям их здоровья и восприятия информации:

для лиц с нарушениями зрения:

- в печатной форме увеличенным шрифтом;
- в форме электронного документа;
для лиц с нарушениями слуха:
- в печатной форме;
- в форме электронного документа;
для лиц с нарушениями опорно-двигательного аппарата:
- в печатной форме;
- в форме электронного документа.

Данный перечень может быть конкретизирован в зависимости от контингента обучающихся.

Проведение текущего контроля успеваемости и промежуточной аттестации (конкретные формы и процедуры) для обучающихся с инвалидностью и ограниченными возможностями здоровья по профессиональному модулю устанавливается ФГБОУ ВО «УГГУ» самостоятельно с учётом ограничений их здоровья и доводятся до сведения обучающихся в сроки, определённые в локальных актах университета.

Процедура проведения промежуточной аттестации для обучающихся с инвалидностью и ограниченными возможностями здоровья при необходимости устанавливается с учётом индивидуальных психофизических особенностей (устно, письменно на бумаге, письменно на компьютере, в форме тестирования и т.п.). При необходимости предусматривается увеличение времени на подготовку к промежуточной аттестации, а также предоставляется дополнительное время для подготовки ответа в ходе промежуточной аттестации. При необходимости промежуточная аттестация может проводиться в несколько этапов. Возможно установление индивидуальных графиков проведения текущего контроля успеваемости и прохождения промежуточной аттестации.

Учебно-методические материалы для проведения текущего контроля успеваемости и промежуточной аттестации предоставляются в формах с учётом особенностей их психофизического развития, индивидуальных возможностей к восприятию информации.

Освоение профессионального модуля и проведение процедуры оценивания результатов обучения обучающихся с инвалидностью и ограниченными возможностями здоровья предусматривает (в случае необходимости) использование специальных технических средств, необходимых им в связи с их индивидуальными особенностями. Эти средства могут быть предоставлены университетом, могут использоваться собственные технические средства.

При определении мест прохождения практики обучающимися с инвалидностью учитываются рекомендации, содержащиеся в индивидуальной программе реабилитации или абилитации инвалида (при предъявлении обучающимся), относительно рекомендованных условий и видов труда.

Выбор мест прохождения практик для лиц с инвалидностью и ограниченными возможностями здоровья учитывает требования их доступности.

Способы проведения практики для лиц с инвалидностью и ограниченными возможностями здоровья при необходимости могут быть установлены с учётом особенностей их психофизического развития, индивидуальных возможностей и состояния здоровья.

Каждый обучающийся из числа лиц с инвалидностью и ограниченными возможностями здоровья в течение всего периода обучения при необходимости будет обеспечен индивидуальным неограниченным доступом к электронной информационно-образовательной среде УГГУ с использованием специальных технических и программных средств, содержащей электронные образовательные ресурсы, перечисленные в данной рабочей программе дисциплины и иметь доступ к необходимому программному обеспечению, адаптированному для обучающихся инвалидов и обучающихся с ограниченными возможностями здоровья.

МИНОБРНАУКИ РОССИИ

ФГБОУ ВО «Уральский государственный горный университет»



УТВЕРЖДАЮ

Проректор по учебно-методическому комплексу
С. А. Упоров

РАБОЧАЯ ПРОГРАММА ПРОФЕССИОНАЛЬНОГО МОДУЛЯ

ПМ.04 ВЫПОЛНЕНИЕ РАБОТ ПО ПРОФЕССИИ РАБОЧЕГО, ДОЛЖНОСТИ СЛУЖАЩЕГО

Специальность

23.02.01 Организация перевозок и управление на транспорте (по видам)

программа подготовки специалистов среднего звена

базовая подготовка

на базе среднего общего образования

год набора: **2024**

Одобрена на заседании кафедры

Горных машин и комплексов

(название кафедры)

Зав. кафедрой

(подпись)

Лагунова Ю. А.

(Фамилия И.О.)

Протокол № 1 от 06.09.2023

(Дата)

Рассмотрена методической комиссией
факультета

Горно-механического

(название факультета)

Председатель

(подпись)

Осипов П.А.

(Фамилия И.О.)

Протокол № 2 от 20.10.2023

(Дата)

Екатеринбург

Автор: Жилинков А. А., к.т.н.

Аннотация рабочей программы профессионального модуля Выполнение работ по профессии рабочего, должности служащего

Трудоемкость профессионального модуля: 360 часов.

Цель профессионального модуля: освоение вида профессиональной деятельности «Оператор по обработке перевозочных документов» и соответствующих ему общих и профессиональных компетенций.

Компетенции, формируемые в процессе освоения профессионального модуля:

профессиональные

- выполнять операции по осуществлению перевозочного процесса с применением современных информационных технологий управления перевозками (ПК 1.1);
- организовывать работу персонала по обеспечению безопасности перевозок и выбору оптимальных решений при работах в условиях нестандартных и аварийных ситуаций (ПК 1.2);
- оформлять документы, регламентирующие организацию перевозочного процесса (ПК 1.3).
- организовывать работу персонала по планированию и организации перевозочного процесса (ПК 2.1);
- обеспечивать безопасность движения и решать профессиональные задачи посредством применения нормативно-правовых документов (ПК 2.2);
- организовывать работу персонала по технологическому обслуживанию перевозочного процесса (ПК 2.3);
- организовывать работу персонала по оформлению и обработке перевозочных документов и осуществлению расчетов за услуги, предоставляемые транспортными организациями (ПК 3.1);
- обеспечивать осуществление процесса управления перевозками на основе логистической концепции и организовывать рациональную переработку грузов (ПК 3.2);
- применять в профессиональной деятельности основные положения, регулирующие взаимоотношения пользователей транспорта и перевозчика (ПК 3.3);
- выполнять мероприятия по обеспечению безопасности на транспорте (ПК 4.1);
- иметь первичные навыки работы с диагностическими стендами и приборами (ПК 4.2);
- выполнять мероприятия по подготовке и проведению контроля технического состояния автотранспортных средств (ПК 4.3).

Результат освоения профессионального модуля:

Иметь практический опыт:

- обработки перевозочных документов с помощью компьютерных технологий;
- оформления документов на перевозку груза и багажа;
- организации операций по приему и выдаче грузов и багажа, перевозимых автомобильным транспортом, и передачи их на другие виды транспорта.

Уметь:

- вести процесс обработки перевозочных и проездных документов;
- оформлять и продавать пассажирам проездные и перевозочные документы на автомобильном транспорте вручную и с использованием билетопечатающих машин и аппаратов;
- обеспечивать выполнение заявок на билеты, в том числе заявок от организаций и учреждений на групповые перевозки пассажиров;
- оформлять и проверять документы по приему, погрузке, выдаче грузов и багажа;
- организовывать грузовые и коммерческие операции по приему, перевозке, хранению и выдаче грузов и багажа;
- оформлять сопроводительные документы;

- регистрировать и кодировать перевозочные и проездные документы с помощью видеотерминалов и компьютеров.

Знать:

- правила перевозки пассажиров и грузов;
- технологию обработки проездных и перевозочных документов;
- порядок подготовки отчетной документации для государственных служб;
- правила перевозок пассажиров и багажа на автомобильном транспорте.

1. ЦЕЛИ ОСВОЕНИЯ ПРОФЕССИОНАЛЬНОГО МОДУЛЯ

Целью освоения профессионального модуля является освоение вида профессиональной деятельности «Оператор по обработке перевозочных документов» и соответствующих ему общих и профессиональных компетенций.

2. ПЕРЕЧЕНЬ ПЛАНИРУЕМЫХ РЕЗУЛЬТАТОВ ОСВОЕНИЯ ПРОФЕССИОНАЛЬНОГО МОДУЛЯ

Результатом освоения профессионального модуля является овладение обучающимися видом профессиональной деятельности *Оператор по обработке перевозочных документов*, в том числе следующими компетенциями:

профессиональными

- выполнять операции по осуществлению перевозочного процесса с применением современных информационных технологий управления перевозками (ПК 1.1);
- организовывать работу персонала по обеспечению безопасности перевозок и выбору оптимальных решений при работах в условиях нестандартных и аварийных ситуаций (ПК 1.2);
- оформлять документы, регламентирующие организацию перевозочного процесса (ПК 1.3).
- организовывать работу персонала по планированию и организации перевозочного процесса (ПК 2.1);
- обеспечивать безопасность движения и решать профессиональные задачи посредством применения нормативно-правовых документов (ПК 2.2);
- организовывать работу персонала по технологическому обслуживанию перевозочного процесса (ПК 2.3);
- организовывать работу персонала по оформлению и обработке перевозочных документов и осуществлению расчетов за услуги, предоставляемые транспортными организациями (ПК 3.1);
- обеспечивать осуществление процесса управления перевозками на основе логистической концепции и организовывать рациональную переработку грузов (ПК 3.2);
- применять в профессиональной деятельности основные положения, регулирующие взаимоотношения пользователей транспорта и перевозчика (ПК 3.3).

В рамках программы профессионального модуля обучающимися осваиваются умения и знания, формируется практический опыт

Код ОК, ПК	Практический опыт	Умения	Знания
ПК 1.1-1.3, ПК 2.1-2.3, ПК 3.1-3.3	- обработки перевозочных документов с помощью компьютерных технологий; - оформления документов на перевозку груза и багажа; - организации операций по приему и выдаче грузов и багажа, перевозимых автомобильным транспортом, и передачи их на	- вести процесс обработки перевозочных и проездных документов; - оформлять и продавать пассажирам проездные и перевозочные документы на автомобильном транспорте вручную и с использованием билетопечатающих машин и аппаратов; - обеспечивать выполнение заявок на билеты, в том числе заявок от организаций и	- правила перевозки пассажиров и грузов; - технологию обработки проездных и перевозочных документов; - порядок подготовки отчетной документации для государственных служб; - правила перевозок пассажиров и багажа на автомобильном транспорте.

	другие виды транспорта.	учреждений на групповые перевозки пассажиров; - оформлять и проверять документы по приему, погрузке, выдаче грузов и багажа; - организовывать грузовые и коммерческие операции по приему, перевозке, хранению и выдаче грузов и багажа; - оформлять сопроводительные документы; - регистрировать и кодировать перевозочные и проездные документы с помощью видеотерминалов и компьютеров.	
--	-------------------------	---	--

3. ОБЪЕМ ПРОФЕССИОНАЛЬНОГО МОДУЛЯ С УКАЗАНИЕМ КОЛИЧЕСТВА АКАДЕМИЧЕСКИХ ЧАСОВ, ВЫДЕЛЕННЫХ НА МЕЖДИСЦИПЛИНАРНЫЕ КУРСЫ, ПРАКТИКИ И НА САМОСТОЯТЕЛЬНУЮ РАБОТУ

очная форма обучения

Всего часов, отводимое на освоение профессионального модуля, - 360 час.

Из них:

аудиторной учебной работы обучающегося - 108 час.;

на самостоятельную работу - 26 час.;

на учебную и производственную практику – 152 час., в том числе в форме практической подготовки 152 час.

Код формируемых компетенций	Наименование разделов профессионального модуля	Всего часов	Объем времени на междисциплинарный курс(ы)						Практики		
			Обязательная аудиторная нагрузка				Самостоятельная работа		Учебная	Производственная	
			Лекции	Практ.занят.	Курсовой проект (работа)	Консультации	Всего	В т.ч. курсовой проект (работа)			
1	2	3	4	5	6	7	8	9	10	11	
ПК 1.1-1.3; ПК-2.1-2.2; ПК 3.1-3.3	МДК.04.01: Оператор по обработке перевозочных документов	108	36	36		10	26				
ПК 1.1-1.3; ПК-2.1-2.2; ПК 3.1-3.3	Учебная практика	180								180	
ПК 1.1-1.3; ПК-2.1-2.2; ПК 3.1-3.3; ПК 4.1-4.3	Производственная практика (по профилю специальности) 2 ч. 3	72									72
	Всего	360	36	36		10	26			180	72

4. СОДЕРЖАНИЕ ПРОФЕССИОНАЛЬНОГО МОДУЛЯ, СТРУКТУРИРОВАННОЕ ПО РАЗДЕЛАМ, ТЕМАМ С УКАЗАНИЕМ ОТВЕДЕННОГО НА НИХ КОЛИЧЕСТВА АКАДЕМИЧЕСКИХ ЧАСОВ И ВИДОВ УЧЕБНЫХ ЗАНЯТИЙ

№	Раздел профессионального модуля, темы междисциплинарных курсов	Виды и содержание учебных занятий	Объём, час.	
			Очная форма	Заочная форма
	МДК 04.01 Оператор по обработке перевозочных документов		360	360
1	Тема 1: Подвижной состав автомобильно-транспортных средств и технико-эксплуатационные показатели работы <i>Формируемые компетенции:</i> ПК 1.1-1.3; ПК-2.1-2.2; ПК 3.1-3.3	Лекция Классификация подвижного состава. Подвижной состав универсальный, специализированный и специальный. Техничко-эксплуатационные показатели: списочный состав, коэффициент технической готовности, коэффициент выпуска и использования подвижного состава.	6	1
		Практическое занятие Расчет технико-экономических показателей.	4	1
		Самостоятельная работа Изучение подвижного состава и технических характеристик. Повторение материала лекций. Подготовка к практическим занятиям.	4	15
		Консультация групповая	1	
2	Тема 2: Нормативное обеспечение перевозок <i>Формируемые компетенции:</i> ПК 1.1-1.3; ПК-2.1-2.2; ПК 3.1-3.3	Лекция Правила подачи подвижного состава под погрузку. Прием груза к перевозке и сдача его грузополучателю. Сроки доставки грузов. Акты, претензии, иски.	8	2
		Практическое занятие Изучение Устава автомобильного транспорта и городского наземного электротранспорта и гл. 40 Гражданского кодекса о перевозках.	6	2
		Самостоятельная работа Подготовка к тестированию. Повторение материала лекций. Подготовка к практическим занятиям.	5,2	16
		Консультация групповая	2	
3	Тема 3: Документация на перевозку грузов <i>Формируемые компетенции:</i> ПК 1.1-1.3; ПК-2.1-2.2; ПК 3.1-3.3	Лекция Путевые листы для учета различных типов подвижного состава. Порядок их заполнения, выдачи и учета. Товарно-транспортная накладная и порядок ее оформления.	6	2
		Практическое занятие Заполнение путевых листов при сдельной оплате, временной и транспортной работе.	8	2
		Самостоятельная работа Повторение материала лекций. Подготовка к практическим занятиям.	4,2	15
		Консультация групповая	2	
4	Тема 4: Нормирование расхода топлива подвижным составом <i>Формируемые компетенции:</i> ПК 1.1-1.3; ПК-2.1-2.2; ПК 3.1-3.3	Лекция Нормирование расхода топлива подвижным составом в зависимости от режима работы и дорожно-эксплуатационных условий. Надбавки за особые условия эксплуатации.	6	1
		Практическое занятие Расчет расхода топлива различными типами подвижного состава.	8	2
		Самостоятельная работа Подготовка к тестированию. Повторение материала лекций. Подготовка к практическим занятиям.	5,2	16
		Консультация групповая	2	
5	Тема 5: Первичная обработка путевых листов. Ве-	Лекция Прием путевых листов у водителей и проверка правиль-	6	

	дение журналов учета заявок, путевых листов <i>Формируемые компетенции:</i> ПК 1.1-1.3; ПК-2.1-2.2; ПК 3.1-3.3	ности их заполнения. Первичная обработка: расход топлива, пробег, объем перевозок и транспортная работа. Заполнение (ведение) лицевой карты автомобиля.		
		Практическое занятие Первичная обработка путевых листов.	6	
		Самостоятельная работа Повторение материала лекций. Подготовка к практическим занятиям.	4,2	15
		Консультация групповая	1	
6	Тема 6: Подготовка отчетной документации в кодированном виде для информационно-статистических и налоговых органов <i>Формируемые компетенции:</i> ПК 1.1-1.3; ПК-2.1-2.2; ПК 3.1-3.3	Лекция Составление диспетчерского отчета по выполнению суточного объема перевозок и технико-эксплуатационных показателей. Кодирование отчетной документации для статистической отчетности.	4	1
		Практическое занятие Подготовка отчетной документации за отчетный период.	4	1
		Самостоятельная работа Повторение материала лекций. Подготовка к практическим занятиям.	4,2	15
		Консультация групповая	2	
	Итого за семестр		108	108
	Учебная практика	Выполнение работ Виды работ: Ознакомление со структурой АТП. Ознакомление с работой отдела логистики и службой эксплуатации на предприятии. Ознакомление с работой по оперативному учету эксплуатационной деятельности транспортных средств. Ведение учета материально-технических ценностей. Оформление сопроводительной документации на грузоперевозки.	180	180
	Производственная практика (по профилю специальности) 2 ч. 3	Выполнение работ Виды работ: Обработка путевых листов. Расчет расхода топлива по путевому листу. Ведение лицевой карточки автомобиля.	72	72
	ИТОГО		360	360

5. ПЕРЕЧЕНЬ УЧЕБНО-МЕТОДИЧЕСКОГО ОБЕСПЕЧЕНИЯ ДЛЯ САМОСТОЯТЕЛЬНОЙ РАБОТЫ ОБУЧАЮЩИХСЯ ПО ПРОФЕССИОНАЛЬНОМУ МОДУЛЮ

Для организации самостоятельной работы обучающихся по освоению профессионального модуля «Выполнение работ по профессии рабочего, должности служащего: оператор по обработке перевозочных документов» кафедрой подготовлены **Методические рекомендации по организации самостоятельной работы и задания для обучающихся специальности 23.02.01 Организация перевозок и управление на транспорте (по видам).**

Обоснование затрат времени на самостоятельную работу обучающихся (СРО)

Суммарный объем часов на СРО очной формы обучения составляет 26 часов.

№ п/п	Виды самостоятельной работы	Единица измерения	Норма времени, час	Расчетная трудоемкость СРО по нормам, час.	Принятая трудоемкость СРО, час.
1	Повторение материала лекций	1 час	0,1-4,0	$0,5 \times 6 = 3$	3

2	Самостоятельное изучение тем курса	1 тема	1,0-8,0	$2,5 \times 6 = 15$	15
3	Ответы на вопросы для самопроверки (самоконтроля)	1 тема	0,3-0,5	$0,5 \times 6 = 3$	3
4	Подготовка к практическим занятиям	1 занятие	0,3-2,0	$0,7 \times 6 = 4$	4
5	Подготовка к тестированию	1 тест по теме	0,1-0,5	$0,5 \times 2 = 1$	1
	Итого:				26

Форма контроля самостоятельной работы студентов – проверка на практическом занятии, тестирование, зачет.

6. ТЕКУЩИЙ КОНТРОЛЬ И ПРОМЕЖУТОЧНАЯ АТТЕСТАЦИЯ ОБУЧАЮЩИХСЯ ПО ПРОФЕССИОНАЛЬНОМУ МОДУЛЮ

Оценка результатов освоения профессионального модуля осуществляется в ходе текущего контроля и промежуточной аттестации.

Текущий контроль результатов деятельности обучающегося в процессе освоения профессионального модуля осуществляется на занятиях; при выполнении самостоятельных работ; при выполнении работ на практике(ах).

Формы и методы текущего контроля: экспертное наблюдение и оценка результата деятельности обучающегося на учебных занятиях, экспертная оценка выполненных самостоятельных работ, оценка результатов оценочных мероприятий; экспертное наблюдение и оценка результата деятельности обучающегося при выполнении работ по учебной и производственной практикам.

Оценочные средства:

Междисциплинарный курс «Оператор по обработке перевозочных документов»: тест, практическая работа.

Учебная практика: проверка хода выполнения индивидуального задания обучающимся в установленные сроки, собеседование и подтверждение выполнения части задания.

Производственная практика (по профилю специальности) 2 ч. 3: проверка хода выполнения индивидуального задания обучающимся в установленные сроки, собеседование и подтверждение выполнения части задания.

Для осуществления текущего контроля успеваемости обучающихся используется комплект оценочных средств.

Промежуточная аттестация

по междисциплинарному курсу «Оператор по обработке перевозочных документов» – зачет (теоретический вопрос и практическое задание);

по учебной и производственной практикам - зачёт (оценка отчёта, подготовленного в соответствии с заданием программы прохождения практики);

по итогам освоения профессионального модуля - *зачет по модулю и квалификационный экзамен.*

Для осуществления промежуточной аттестации обучающихся используется комплект оценочных средств по профессиональному модулю.

При реализации междисциплинарных курсов и практик профессионального модуля используется балльно-рейтинговая система оценки учебной деятельности в соответствии с Положением о балльно-рейтинговой системе оценки учебной деятельности (учебном рейтинге) обучающихся в ФГБОУ ВО «Уральский государственный горный университет» (СМК ОД.Пл.04-06.222-2021).

Распределение баллов в рамках текущего рейтинга и рейтинга промежуточной аттестации по междисциплинарным курсам и практикам представлены в комплекте оценочных средств по модулю.

Полученные значения учебного рейтинга обучающихся по междисциплинарным курсам в баллах переводятся в оценки, выставляемые по следующей шкале:

Количество баллов	Отметка за экзамен/ зачёт с оценкой	Отметка о зачёте
80-100	Отлично	Зачтено
65-79	Хорошо	
50-64	Удовлетворительно	
0-49	Неудовлетворительно	Не зачтено

Полученные значения учебного рейтинга обучающихся по практикам в баллах переводятся в оценки, выставляемые по следующей шкале:

50-100 баллов – оценка «зачтено»;

0-49 баллов – оценка «не зачтено».

7. ПЕРЕЧЕНЬ ОСНОВНОЙ И ДОПОЛНИТЕЛЬНОЙ УЧЕБНОЙ ЛИТЕРАТУРЫ, НЕОБХОДИМОЙ ДЛЯ ОСВОЕНИЯ ПРОФЕССИОНАЛЬНОГО МОДУЛЯ

7.1. Основная литература

№ п/п	Наименование	Кол-во экз.
1	Перевозка грузов автомобильным транспортом. Общие правила. Постановление Правительства РФ от 15 апреля 2011 г. https://www.garant.ru/	Эл. ресурс
2	Нормы расхода топлив и смазочных материалов на автомобильном транспорте от 14.03.08 № АМ-23-р. Эл. адрес: http://mvf.klerk.ru/spr/spr87.htm	Эл. ресурс
3	Нормативы расхода по данным заводов изготовителя автомобилей топлив могут снижаться с учетом конкретных условий эксплуатации (интернет ресурсы). https://www.consultant.ru/	Эл. ресурс

7.2. Дополнительная литература

№ п/п	Наименование	Кол-во экз.
1	Единая тарифно-статистическая номенклатура грузов. Онлайн-справочник https://www.alta.ru/information/etsng/	Эл. ресурс
2	"ОК 015-94 (МК 002-97). Общероссийский классификатор единиц измерения" (утв. Постановлением Госстандарта России от 26.12.1994 N 366) (ред. от 01.06.2018) https://rulings.ru/acts/OK-015-94/	Эл. ресурс

7.3. Справочно-библиографические и периодические издания

«Инновации транспорта»

«Транспортные системы и технологии»

International Journal of Advanced Studies (Международный журнал перспективных исследований)

ГОСТы, СНИПы, Техническая документация <http://www.biggest.ru/>

7.4. Нормативные правовые акты

1. «Устав автомобильного транспорта и городского наземного электрического транспорта» от 08.11.2007 № 259-ФЗ. Режим доступа: ИПС «КонсультантПлюс».
2. Гражданский Кодекс Российской Федерации 2018 – 2017. Режим доступа: ИПС «КонсультантПлюс».
3. Трудовой кодекс РФ [Электронный ресурс]: Федеральный закон от 30.12.2001 № 197-ФЗ (с доп. и изм.). Режим доступа: ИПС «КонсультантПлюс».

8. ПЕРЕЧЕНЬ РЕСУРСОВ ИНФОРМАЦИОННО - ТЕЛЕКОММУНИКАЦИОННОЙ СЕТИ «ИНТЕРНЕТ», НЕОБХОДИМЫХ ДЛЯ ОСВОЕНИЯ ПРОФЕССИОНАЛЬНОГО МОДУЛЯ, ПРОФЕССИОНАЛЬНЫЕ БАЗЫ ДАННЫХ

Ресурсы сети Интернет:

1. Электронно-библиотечная система образовательных и просветительских изданий: [электронный ресурс]. – URL <http://www.iqlib.ru>
2. Российское образование. Федеральный портал: [электронный ресурс]. – Поисковые системы www: Rambler, Mail, Yandex, Google и др.
3. Федеральный портал «Единое окно доступа к образовательным ресурсам» <http://window.edu.ru/window> и <http://window.edu.ru/window/catalog>.
4. Федеральный центр информационно-образовательных ресурсов – <http://fcior.edu.ru/>.
5. Федеральное хранилище «Единая коллекция цифровых образовательных ресурсов» – <http://school-collection.edu.ru/>.
6. Библиотекарь.Ру – электронная библиотека – <http://www.bibliotekar.ru>.
7. Информационный портал по логистике, транспорту и таможне – www.logistic.ru.

Информационные справочные системы:

Справочная правовая система «КонсультантПлюс»

Базы данных:

E-library: электронная научная библиотека: <https://elibrary.ru>

9. МЕТОДИЧЕСКИЕ УКАЗАНИЯ ДЛЯ ОБУЧАЮЩИХСЯ ПО ОСВОЕНИЮ ПРОФЕССИОНАЛЬНОГО МОДУЛЯ

Алгоритм работы обучающихся для качественного освоения профессионального модуля включает в себя следующие действия:

1. Изучение рабочей программы профессионального модуля, что позволит правильно сориентироваться в системе требований, предъявляемых к обучающемуся со стороны преподавателя.
2. Посещение и конспектирование лекций.
3. Обязательная подготовка к практическим (лабораторным), занятиям.
4. Изучение основной и дополнительной литературы, нормативных правовых актов, интернет-источников.
5. Выполнение всех видов самостоятельной работы.

10. ПЕРЕЧЕНЬ ПРОГРАММНОГО ОБЕСПЕЧЕНИЯ, ИСПОЛЬЗУЕМОГО ПРИ ОСУЩЕСТВЛЕНИИ ОБРАЗОВАТЕЛЬНОГО ПРОЦЕССА ПО ПРОФЕССИОНАЛЬНОМУ МОДУЛЮ

1. Microsoft Office Professional 2019;
2. Internet Explorer

3. Bitdefender Internet Security
4. Kaspersky Internet Security
5. Bitdefender Antivirus Free Edition
6. BullGuard Internet Security
7. Norton Security Deluxe
8. Умная Логистика
9. КиберЛог
10. Департамент логистики
11. ЯКурьер
12. Мегалогист
13. АвтоПеревозки
14. 4logist
15. Грузоплан
16. NovaTrans
17. АвтоПлан

11. ОПИСАНИЕ МАТЕРИАЛЬНО-ТЕХНИЧЕСКОЙ БАЗЫ, НЕОБХОДИМОЙ ДЛЯ ОСУЩЕСТВЛЕНИЯ ОБРАЗОВАТЕЛЬНОГО ПРОЦЕССА ПО ПРОФЕССИОНАЛЬНОМУ МОДУЛЮ

Реализация профессионального модуля предполагает наличие

- учебных аудиторий для проведения лекций;
- учебных аудиторий для проведения практических занятий;
- учебных аудиторий для групповых и индивидуальных консультаций;
- учебных аудиторий для текущего контроля и промежуточной аттестации;
- аудиторий (помещения) для самостоятельной работы;
- лабораторий (ауд. 5203, 5205, 5206, 7001, 2028);
- мастерских (ауд. 2026, 2025).

12. ОСОБЕННОСТИ РЕАЛИЗАЦИИ ПРОФЕССИОНАЛЬНОГО МОДУЛЯ ДЛЯ ЛИЦ С ИНВАЛИДНОСТЬЮ И ОГРАНИЧЕННЫМИ ВОЗМОЖНОСТЯМИ ЗДОРОВЬЯ

Освоение профессионального модуля для обучающихся с инвалидностью и ограниченными возможностями здоровья может быть организовано с учётом особенностей их психофизического развития, индивидуальных возможностей и необходимых специальных условий их обучения.

При реализации модуля используются различные образовательные технологии (в том числе дистанционные) с учётом их адаптации для обучающихся с инвалидностью и ограниченными возможностями здоровья в зависимости от вида и характера ограниченных возможностей здоровья обучающихся.

Образовательные технологии используются во всех основных видах учебной работы по модулю (контактная работа, самостоятельная работа, индивидуальная работа), адаптируются с учётом способностей, особенностей восприятия, готовности к освоению учебного материала, имеющегося индивидуального социально-образовательного опыта обучающихся с инвалидностью и ограниченными возможностями здоровья.

При реализации профессионального модуля конкретные формы и виды самостоятельной и индивидуальной работы обучающихся с инвалидностью и ограниченными возможностями здоровья устанавливаются преподавателем. Выбор форм и видов самостоятельной и индивидуальной работы обучающихся с инвалидностью и обучающихся с ограниченными

возможностями здоровья осуществляется с учётом их способностей, особенностей восприятия и готовности к освоению учебного материала.

Обучающиеся из числа лиц с ограниченными возможностями здоровья и с инвалидностью при необходимости обеспечиваются печатными и (или) электронными образовательными ресурсами (учебники, учебные пособия, материалы для самостоятельной работы и т.д.) в формах, адаптированных к ограничениям их здоровья и восприятия информации:

для лиц с нарушениями зрения:

- в печатной форме увеличенным шрифтом;
- в форме электронного документа;

для лиц с нарушениями слуха:

- в печатной форме;
- в форме электронного документа;

для лиц с нарушениями опорно-двигательного аппарата:

- в печатной форме;
- в форме электронного документа.

Данный перечень может быть конкретизирован в зависимости от контингента обучающихся.

Проведение текущего контроля успеваемости и промежуточной аттестации (конкретные формы и процедуры) для обучающихся с инвалидностью и ограниченными возможностями здоровья по профессиональному модулю устанавливается ФГБОУ ВО «УГГУ» самостоятельно с учётом ограничений их здоровья и доводятся до сведения обучающихся в сроки, определённые в локальных актах университета.

Процедура проведения промежуточной аттестации для обучающихся с инвалидностью и ограниченными возможностями здоровья при необходимости устанавливается с учётом индивидуальных психофизических особенностей (устно, письменно на бумаге, письменно на компьютере, в форме тестирования и т.п.). При необходимости предусматривается увеличение времени на подготовку к промежуточной аттестации, а также предоставляется дополнительное время для подготовки ответа в ходе промежуточной аттестации. При необходимости промежуточная аттестация может проводиться в несколько этапов. Возможно установление индивидуальных графиков проведения текущего контроля успеваемости и прохождения промежуточной аттестации.

Учебно-методические материалы для проведения текущего контроля успеваемости и промежуточной аттестации предоставляются в формах с учётом особенностей их психофизического развития, индивидуальных возможностей к восприятию информации.

Освоение профессионального модуля и проведение процедуры оценивания результатов обучения обучающихся с инвалидностью и ограниченными возможностями здоровья предусматривает (в случае необходимости) использование специальных технических средств, необходимых им в связи с их индивидуальными особенностями. Эти средства могут быть предоставлены университетом, могут использоваться собственные технические средства.

При определении мест прохождения практики обучающимися с инвалидностью учитываются рекомендации, содержащиеся в индивидуальной программе реабилитации или абилитации инвалида (при предъявлении обучающимся), относительно рекомендованных условий и видов труда.

Выбор мест прохождения практик для лиц с инвалидностью и ограниченными возможностями здоровья учитывает требования их доступности.

Способы проведения практики для лиц с инвалидностью и ограниченными возможностями здоровья при необходимости могут быть установлены с учётом особенностей их психофизического развития, индивидуальных возможностей и состояния здоровья.

Каждый обучающийся из числа лиц с инвалидностью и ограниченными возможностями здоровья в течение всего периода обучения при необходимости будет обеспечен инди-

видуальным неограниченным доступом к электронной информационно-образовательной среде УГГУ с использованием специальных технических и программных средств, содержащей электронные образовательные ресурсы, перечисленные в данной рабочей программе дисциплины и иметь доступ к необходимому программному обеспечению, адаптированному для обучающихся инвалидов и обучающихся с ограниченными возможностями здоровья.