

МИНОБРНАУКИ РОССИИ
ФГБОУ ВО «Уральский государственный горный университет»



УТВЕРЖДАЮ

Проректор по учебно-методическому комплексу
С.А. Упоров

ПРОГРАММА ПРАКТИКИ

УЧЕБНАЯ ПРАКТИКА

Специальность

20.02.04 Пожарная безопасность

Направленность: "Противопожарная профилактика"


программа подготовки специалистов среднего звена

Одобрена на заседании кафедры

Геологии и защиты в чрезвычайных
ситуациях

(название кафедры)

Зав.кафедрой


(подпись)

Стороженко Л.А.

(Фамилия И.О.)

Протокол № 1 от 11.09.2023


(Дата)

Рассмотрена методической комиссией
факультета

Горно-технологического

(название факультета)

Председатель


(подпись)

Колчина Н.В.

(Фамилия И.О.)

Протокол № 2 от 20.10.2023

(Дата)

Екатеринбург

Автор: Анохин П.М., к.т.н., Сизиков И.Ю.

1 ОБЩИЕ ПОЛОЖЕНИЯ

Программа учебной практики является частью программы подготовки специалистов среднего звена, разработанной в соответствии с федеральным государственным образовательным стандартом среднего профессионального образования (далее – ФГОС СПО) по специальности 20.02.04 Пожарная безопасность, одним из видов занятий, предусмотренных учебным планом.

Настоящая программа устанавливает цели и задачи учебной практики, требования к организации, учебно-методическому и материально-техническому обеспечению, обязанности обучающихся и лиц, участвующих в проведении и организации учебной практики. Программа адресована студентам, обучающимся, сторонним организациям (учреждениям), преподавателям и другим лицам, обеспечивающим проведение практики.

Учебная практика направлена на углубление и расширение теоретических знаний, их дальнейшую систематизацию и обобщение, дальнейшее формирование практического опыта по основным видам профессиональной деятельности.

ЦЕЛИ И ЗАДАЧИ УЧЕБНОЙ ПРАКТИКИ

Цели учебной практики:

- дальнейшее закрепление, развитие и совершенствование теоретических знаний, полученных студентами в процессе обучения;
- углубление приобретенного практического опыта обучающегося, развитие общих и профессиональных компетенций;
- расширение диапазона представлений обучающихся о социальной значимости своей будущей профессиональной деятельности;
- проверка готовности обучающегося к самостоятельной трудовой деятельности;

В соответствии с поставленной целью в процессе прохождения учебной практики перед студентами ставятся следующие задачи:

- обучение трудовым приемам, операциям и способам выполнения трудовых процессов, характерных для соответствующей специальности и необходимых для последующего освоения обучающимися общих и профессиональных компетенций по избранной специальности;
- формирование умений, практических навыков по выполнению работ по профессии водитель автомобиля и пожарный

3 ПЛАНИРУЕМЫЕ РЕЗУЛЬТАТЫ УЧЕБНОЙ ПРАКТИКИ

Процесс прохождения учебной практики направлен на формирование следующих компетенций в соответствии с ФГОС СПО по данной специальности:

профессиональных:

ПК 1.1. Осуществлять караульную службу.

ПК 1.2. Выполнять работы по приемке (передаче) и обслуживанию технических средств, пожарного оборудования, инструмента и средств индивидуальной защиты.

ПК 1.3. Выполнять работы по спасению, защите, эвакуации людей и имущества из зоны пожара, оказанию первой помощи пострадавшим.

ПК 1.4. Выполнять работы по тушению пожаров и проводить аварийно-спасательные работы, связанные с тушением пожаров, в том числе в составе звена газодымозащитной службы.

ПК 1.5. Выполнять работы по эксплуатации первичных средств пожаротушения и установок пожаротушения.

ПК 1.6. Применять средства телефонной и радиосвязи.

ПК 1.7. Выполнять работы по защите населенных пунктов и объектов инфраструктуры от угрозы лесных (природных) пожаров.

В результате прохождения учебной практики обучающийся должен:

компетенции	Результат практики	
<p>ПК 1.1. Осуществлять караульную службу.</p> <p>ПК 1.2. Выполнять работы по приемке (передаче) и обслуживанию технических средств, пожарного оборудования, инструмента и средств индивидуальной защиты.</p> <p>ПК 1.3. Выполнять работы по спасению, защите, эвакуации людей и имущества из зоны пожара, оказанию первой помощи пострадавшим.</p> <p>ПК 1.4. Выполнять работы по тушению пожаров и проводить аварийно-спасательные работы, связанные с тушением пожаров, в том числе в составе звена газодымозащитной службы.</p> <p>ПК 1.5. Выполнять работы по эксплуатации первичных средств пожаротушения и установок пожаротушения.</p> <p>ПК 1.6. Применять средства телефонной и радиосвязи.</p> <p>ПК 1.7. Выполнять работы по защите населенных пунктов</p>	Иметь практический опыт:	<p>Контрольного осмотра транспортного средства и выполнения работ по ежедневному регламентному обслуживанию;</p> <p>Решения задач по правилам дорожного движения;</p> <p>Выполнения работ по различным видам технического обслуживания;</p> <p>Выявления неисправностей, ремонту и консервации автотранспортных средств</p> <p>регламентного обслуживания пожарной техники и аварийно-спасательного оборудования;</p> <p>проведения периодических испытаний технических средств;</p> <p>оценки неисправностей технических средств и оборудования и их пригодности к дальнейшей эксплуатации;</p> <p>участия в организации ремонта пожарной техники и аварийно-спасательного оборудования;</p> <p>расконсервирования и подготовки к работе пожарной и аварийно-спасательной техники и оборудования</p>
	Уметь:	<p>организовывать и проводить техническое обслуживание автотранспортных средств;</p> <p>осуществлять ведение документации по регламентному обслуживанию, по складскому учету и ремонту пожарной и аварийно-спасательной техники и оборудования;</p> <p>оценивать неисправности и осуществлять несложный ремонт автотранспортных средств</p> <p>использовать слесарный и электротехнический инструмент</p> <p>организовывать и проводить техническое обслуживание пожарной, аварийно-спасательной техники и оборудования;</p> <p>осуществлять ведение документации по регламентному обслуживанию, по складскому учету и ремонту пожарной и аварийно-спасательной техники и оборудования;</p> <p>оценивать неисправности и осуществлять несложный ремонт пожарной техники и аварийно-спасательного оборудования;</p> <p>принимать решения по прекращению эксплуатации неисправных технических средств;</p> <p>использовать слесарный и электротехнический инструмент;</p> <p>консервировать и хранить пожарную, аварийно-спасательную технику и оборудование;</p> <p>расконсервировать и подготавливать к работе пожарную, аварийно-спасательную технику и оборудование</p>
	Знать:	<p>устройство, принцип действия, правила и безопасные приемы эксплуатации автомобильного транспорта;</p> <p>технические возможности и условия применения различных видов транспорта; порядок организации регламентного обслуживания автомобильного транспорта; назначение и применение слесарного и электротехнического инструмента;</p> <p>правила хранения расконсервирования и подготовки к работе автомобильного транспорта;</p> <p>основные свойства и классификацию горюче-смазочных материалов;</p> <p>режимы и условия эксплуатации автомобильного транспорта</p> <p>устройство, принцип действия, правила и безопасные приемы эксплуатации пожарной, аварийно-спасательной техники и оборудования;</p> <p>технические возможности и условия применения различных видов транспорта, инженерной и аварийно-спасательной техники и оборудования;</p> <p>порядок организации регламентного обслуживания пожарной, аварийно-спасательной техники и оборудования;</p> <p>классификацию пожарно-спасательных средств, их назначение, характеристики и принцип работы;</p> <p>порядок проведения периодического испытаний технических средств;</p>

и объектов инфраструктуры от угрозы лесных (природных) пожаров.		основные нормативные технические параметры пожарно-спасательной техники и оборудования; устройство и принцип работы основных видов пожарно-спасательной техники и оборудования; назначение и применение слесарного и электротехнического инструмента; правила хранения расконсервирования и подготовки к работе пожарной, аварийно-спасательной техники и оборудования; основные свойства и классификацию горюче-смазочных материалов; режимы и условия эксплуатации основных видов пожарно-спасательной техники и оборудования
---	--	--

4 ОБЪЕМ УЧЕБНОЙ ПРАКТИКИ И ЕЕ ПРОДОЛЖИТЕЛЬНОСТЬ

Общая трудоемкость учебной практики составляет 216 часа, 6 недели, в том числе в форме практической подготовки – 216 час.

5 СТРУКТУРА И СОДЕРЖАНИЕ УЧЕБНОЙ ПРАКТИКИ

№ п/п	Этапы и краткое содержание практики	Трудоёмкость, час.	Формы контроля
<i>Информационный</i>		75	
1	Организационное собрание, формулирование задания на практику, получение необходимых консультаций по организации и методике проведения работ со стороны руководителя практики от университета	2	Собеседование, отчёт по практике
2	Ознакомление с требованиями охраны труда, безопасности жизнедеятельности, пожарной безопасности, правил внутреннего трудового распорядка	1	Запись в журнале организации, заполнение соответствующего раздела в направлении на практику
3	Решение задач по правилам дорожного движения	62	Решение задач
<i>Практический</i>		144	
4	Выполнение регламентированных работ по техническому обслуживанию автомобилей.	36	Собеседование, дневник практики, отчёт по практике
5	Отработка приемов работы с техническими средствами, используемыми для тушения пожаров и проведения АСР	108	Собеседование, отчёт по практике
<i>Результативно-оценочный</i>		7	
6	Подготовка отчёта о практике, получение характеристики, защита отчёта	7	Защита отчета по итогам прохождения практики
Всего:		216	Зачёт

При реализации практики образовательная деятельность организована в форме практической подготовки путем непосредственного выполнения обучающимися определенных видов работ, связанных с будущей профессиональной деятельностью, и направленных на формирование, закрепление, развитие практических навыков и компетенций по профилю образовательной программы.

Обучающийся выполняет в соответствии с целями, задачами и заданием руководителя практики работы по месту прохождения практики, фиксирует все виды выполняемой работы в

дневнике прохождения практики, собирает материал для выполнения ВКР.

Конкретное содержание практики зависит от места её прохождения.

6 МЕСТО ПРОВЕДЕНИЯ УЧЕБНОЙ ПРАКТИКИ И ЕЁ ОРГАНИЗАЦИЯ

Учебная практика студентов УГГУ является составной частью основной профессиональной образовательной программы среднего образования, входит в ПМ.04 профессиональный модуль представляет собой одну из форм организации учебного процесса, заключающуюся в профессионально-практической подготовке обучающихся в университете и на базах практики.

Обучающиеся, совмещающие обучение с трудовой деятельностью, вправе проходить учебную практику в организации по месту работы, в случаях если осуществляемая ими профессиональная деятельность соответствует целям практики.

Перед началом практики для студентов проводится организационное собрание, на котором разъясняются цели и задачи, содержание, сроки практики, порядок её прохождения, формулируются задания практики, разъясняются формы, виды отчётности, порядок заполнения бланков отчетности, требования к оформлению отчётных документов, порядок защиты отчёта по практике, даются иные рекомендации по прохождению практики.

Перед прохождением практики студент должен изучить программу практики, при необходимости подготовить: ксерокопии своих свидетельств о постановке на учет в налоговом органе (ИНН), пенсионного страхования; получить при необходимости медицинскую справку по форме, требуемой организацией-базой практики, в поликлинике, к которой прикреплены; подготовить фотографии (формат по требованию организации-базы практики) и паспортные данные (ксерокопии разворотов с фотографией и регистрацией места жительства) для оформления пропусков в организации.

Студенты получают программу практики, направление на практику и иную необходимую для прохождения практики документацию.

По прибытии на практику производится согласование конкретного структурного подразделения, где будет проходить практика (при необходимости), проводится инструктаж по охране труда и технике безопасности;

Организацию и руководство учебной практикой осуществляют руководители практики от организации и от университета.

Руководители учебной практики от университета принимают участие в распределении обучающихся по рабочим местам или перемещении их по видам работ, контролируют реализацию программы практики и условия проведения практики организациями, проводят индивидуальные и групповые консультации в ходе практики, оказывают методическую помощь обучающимся при выполнении ими заданий практики, оценивает результаты практики.

Руководители практики от организаций (наставники) знакомят обучающихся с порядком прохождения учебной практики, проводят инструктаж со студентами по ознакомлению с требованиями охраны труда, техники безопасности, а также правилами внутреннего трудового распорядка, помогают обучающимся овладевать профессиональными навыками.

При прохождении практики *обучающиеся обязаны:*

своевременно прибыть на место прохождения практики, иметь при себе все необходимые документы;

соблюдать действующие правила внутреннего трудового распорядка организации – места прохождения практики;

соблюдать требования охраны труда, пожарной безопасности;

выполнять задания, предусмотренные программой практики, вести дневник практики с фиксацией результатов выполненной работы, фактических материалов, наблюдений, оценок и выводов как фрагментов будущего отчета;

получить по месту проведения практики характеристику, отзыв о проделанной работе, подписанный надлежащим лицом;

в установленный срок отчитаться о прохождении практики руководителю практики от университета, подготовить и сдать отчет и другие документы практики.

При возникновении затруднений в процессе практики студент может обратиться к руководителю практики от университета либо от организации-базы практики и получить необходимые разъяснения.

7 ПЕРЕЧЕНЬ ЗАДАНИЙ НА УЧЕБНУЮ ПРАКТИКУ

<i>Тема задания (вид профессиональной деятельности)</i>	<i>Содержание задания</i>
ПЦ.05 Работы по профессии рабочего: пожарный	
Тема 1 Приемы и оборудование тушения пожаров и проведения аварийно-спасательных работ.	Изучение нормативно правовых актов в области профессиональной деятельности. Получение опыта проведения технического осмотра снаряжения пожарного, боевой и защитной одежды. Получение опыта проведения технического обслуживания и ремонта инструментов, ознакомление приемами работы. Отработка приемов работы со схемами забора воды. Получение опыта работы с насосной установкой, паспорта, инструкции по эксплуатации. Получение опыта эксплуатации гидравлического оборудования. Получение опыта эксплуатации пожарной мотопомпы. Отработка приёмов работы агрегатов пожарных автомобилей.

8 ФОРМЫ ОТЧЕТНОСТИ ПО УЧЕБНОЙ ПРАКТИКЕ

По результатам учебной практики студент представляет набор документов:
 направление на практику (при наличии) (приложение 1);
 задание на практику (приложение 2);
 дневник практики (приложение 3);
 характеристику с места практики (приложение 4);
 аттестационный лист (приложение 5);
 отчет обучающегося.

В процессе прохождения практики студент ежедневно ведет *дневник практики*. Дневник практики должен быть оформлен надлежащим образом, в него записываются сведения о выполненных студентом работах и заданиях. Записи должны быть конкретными, с указанием характера и объёма проделанной работы. Ежедневно руководитель практики от организации проверяет дневник. В дневнике должна быть отметка о выполнении работ студентом с подписью руководителя практики от организации.

Характеристика с места практики должна обязательно содержать Фамилию. И. О. студента полностью, указание на отношение студента к работе, наличие или отсутствие жалоб на студента, оценку его теоретических знаний, умение применять теоретические знания на практике, степень выраженности необходимых личностных и профессиональных качеств, степень сформированности компетенций, др.

Отчет по практике вместе с документами служит основанием для оценки результатов учебной практики.

Содержание отчета должно соответствовать программе практики, в нем обобщается и анализируется весь ход практики, выполнение заданий. Отчёт должен иметь четкое построение, логическую последовательность, конкретность.

Отчёт по учебной практике имеет следующую структуру: титульный лист, содержание, введение, основная часть (разделы), заключение, приложения.

Титульный лист отчёта содержит: указание места прохождения практики, данные о руководителе практики от университета и от организации, др. информацию.

Содержание отчета о прохождении учебной практики помещают после титульного листа. В содержании отчета указывают: перечень разделов, номера страниц, с которых начинается каждый из них.

Во введении следует отразить: место и сроки практики; её цели и задачи.

Введение не должно превышать 1 страницы компьютерного набора.

Основная часть отчета содержит, как правило, три раздела.

Первый раздел «Краткая характеристика организации-базы практики» представляет собой характеристику места практики по следующей схеме: описание организации – наименование и адрес организации, структура, управление, вид (профиль) деятельности; описание подразделения, где проходила учебная практика – название, функции, задачи подразделения, полномочия, должностные обязанности работников (кратко)

Второй раздел отчета о прохождении учебной практики «*Характеристика работ, выполняемых на практике*» носит практический характер.

В нем должны быть указаны виды работ, осуществляемые на месте практики в соответствии с заданием и программой практики; описывается последовательность выполнения обучающимся работ по практике в соответствии с нормативной документацией (инструкции, положения, регламент организации); описывается используемое оборудование и инструмент, применяемый при выполнении работ по практике (при необходимости можно привести основные технические данные используемого оборудования, представленные в виде таблиц); приводится описание результатов работы по практике; в этом разделе желательно выполнить эскизы конструкций, которые могут характеризовать наиболее встречающиеся виды работ; приложить фотографии процесса и/или результатов работы; могут быть приведены иллюстрации, поясняющие устройство, принцип действия или индивидуальные особенности тех или иных инструментов, приспособлений; образцы документов и т.д.

Третий раздел отчёта по практике «*Характеристика условий труда на практике*» должен содержать характеристику в сжатой форме состояния техники безопасности на участке, где проходила практика; краткое описание приёмов защиты от возможных травм, применяемых защитных устройств; оценку уровня освещённости, вентиляции при выполнении работ по практике, указание на наличие рабочей одежды, условных обозначений, плакатов и т.п.

Для повышения эффективности прохождения учебной практики в отчете рекомендуется зафиксировать:

затруднения, которые встретились при прохождении практики;

трудности, которые было необходимо преодолеть (что не получалось, почему, какие были предложены для решения проблем?);

внутренняя культура взаимоотношений между работниками (возникло ли желание работать в данной организации, почему?).

Объем основной части не должен превышать 4-5 страниц.

В *заключении* студент должен дать характеристику практики (как проходила практика, указать умения и опыт практической деятельности (компетенции), которые он приобрел в ходе практики), сделать вывод о её значении.

Заключение должно быть по объему не более 1-2 страниц.

В *приложениях* располагают вспомогательный материал:

Объем отчёта не должен превышать 7-8 страниц, набранных на компьютере.

Все документы практики должны быть подшиты в папку-скоросшиватель, заполнены в соответствии с требованиями. Документы располагаются и сшиваются в следующей последовательности: направление на практику, дневник практики, характеристика (приложение 1), отчёт по практике - титульный лист, содержание (приложение 2 и 3), основной текст.

Готовый отчет вместе с документами практики направляется на проверку руководителю практики от университета, который готовит отзыв об отчёте о прохождении практики.

К защите допускаются студенты, предоставившие руководителю практики от университета полный комплект документов о прохождении практики в установленные сроки.

По итогам практики проводится защита отчёта.

Защита отчета по практике проводится руководителем практики от университета. К защите могут привлекаться руководители организаций - баз проведения практики и непосредственные руководители практики от принимающих организаций.

Форма защиты отчётов по практике - собеседование. Студент кратко докладывает о содержании своей работы во время практики, отвечает на вопросы принимающих отчет (проводящих защиту).

9 КОНТРОЛЬ И ОЦЕНКА РЕЗУЛЬТАТОВ УЧЕБНОЙ ПРАКТИКИ

Контроль и оценка результатов освоения практики осуществляется руководителем практики в процессе групповых и / или индивидуальных консультаций, выполнения обучающимися установленных видов работ по практике.

Текущий контроль и оценка результатов освоения учебной практики осуществляется руководителем практики в процессе проведения практики, выполнения практических проверочных работ, наблюдения за выполнением видов работ на практике и контроль качества их выполнения.

Промежуточная аттестация по учебной практике проводится в форме зачёта.

Оценочные средства, используемые для промежуточной аттестации: вопросы для собеседования, отчёт по практике.

При оценке практики используется балльно-рейтинговая система оценки учебной деятельности в соответствии с Положением о балльно-рейтинговой системе оценки учебной деятельности (учебном рейтинге) обучающихся в ФГБОУ ВО «Уральский государственный горный университет» (СМК ОД.Пл.04-06.222-2021).

Распределение баллов в рамках текущего рейтинга и рейтинга промежуточной аттестации по практике представлены в фонде/комплекте оценочных средств по учебной практике.

Полученные значения учебного рейтинга обучающихся в баллах переводятся в оценки, выставляемые по следующей шкале:

50-100 баллов – оценка «зачтено»;

0-49 баллов – оценка «не зачтено».

Для осуществления промежуточной аттестации по учебной практике используется Фонд/комплект оценочных средств по учебной практике.

10 ПЕРЕЧЕНЬ УЧЕБНО-МЕТОДИЧЕСКОГО ОБЕСПЕЧЕНИЯ ПО УЧЕБНОЙ ПРАКТИКЕ

В качестве учебно-методического обеспечения для студентов в период прохождения ими учебной практики выступает программа практики.

11 ПЕРЕЧЕНЬ УЧЕБНОЙ ЛИТЕРАТУРЫ И РЕСУРСОВ СЕТИ «ИНТЕРНЕТ», НЕОБХОДИМЫХ ДЛЯ ПРОВЕДЕНИЯ УЧЕБНОЙ ПРАКТИКИ

11.1 Основная литература

№ п/п	Наименование	Кол-во экз.
1	Савин, М. А. Пожарно-спасательная техника : практикум для СПО / М. А. Савин, И. В. Ключков ; под редакцией Л. Н. Маскаевой. — 2-е изд. — Саратов : Профобразование, 2021. — 97 с. — ISBN 978-5-4488-1133-3. — Текст : электронный // Цифровой образовательный ресурс IPR SMART : [сайт]. — URL: https://www.iprbookshop.ru/104914.html	Эл. ресурс
2	Родионов, П. В. Спасательная техника и базовые машины. В 2 частях. Ч.1 [Электронный ресурс]: учебное пособие / Родионов П. В. - Томск: Томский политехнический университет, 2019. - 207 с. https://www.iprbookshop.ru/96099.html	Эл. ресурс

3	Родионов, П. В. Спасательная техника и базовые машины. В 2 частях. Ч.2: [Электронный ресурс]: учебное пособие / Родионов П. В. - Томск: Томский политехнический университет, 2019. - 218 с. https://www.iprbookshop.ru/96098.html	Эл. ресурс
---	---	------------

11.2 Дополнительная литература

№ п/п	Наименование	Кол-во экз.
1	Пожарно-строевая подготовка : учебное пособие / составители Л. Д. Карпов, С. Л. Карпов. — Москва : Ай Пи Ар Медиа, 2021. — 97 с. — ISBN 978-5-4497-1062-8. — Текст : электронный // Цифровой образовательный ресурс IPR SMART : [сайт]. — URL: https://www.iprbookshop.ru/108326.html	Эл. ресурс
2	Пожарная безопасность: [Электронный ресурс]: справочник / ред. С. В. Собоуря. - Москва: ПожКнига, 2020. - 288 с. https://www.iprbookshop.ru/99612.html	Эл. ресурс
3	Клименко, О. В. Пожарная безопасность: [Электронный ресурс]: учебное пособие (лабораторный практикум) / Клименко О. В. - Ставрополь: Северо-Кавказский федеральный университет, 2019. - 112 с. https://www.iprbookshop.ru/99448.html	Эл. ресурс

11.3 Ресурсы сети «Интернет»

Единое окно доступа к образовательным ресурсам: <http://window.edu.ru>

Министерство РФ по делам ГО, ЧС и ликвидации последствий стихийных бедствий
<https://www.mchs.gov.ru/>

12 ПЕРЕЧЕНЬ ПРОГРАММНОГО ОБЕСПЕЧЕНИЯ И ИНФОРМАЦИОННЫХ СПРАВОЧНЫХ СИСТЕМ

Для успешного прохождения практики, студент использует:

Офисное программное обеспечение:

1. Microsoft Windows 8 Professional
2. Microsoft Office Professional 2010
3. Apache OpenOffice

Информационные справочные системы:

Справочная правовая система «КонсультантПлюс»

Базы данных:

E-library: электронная научная библиотека: <https://elibrary.ru>

13 МАТЕРИАЛЬНО-ТЕХНИЧЕСКАЯ БАЗА, НЕОБХОДИМАЯ ДЛЯ ПРОВЕДЕНИЯ ПРАКТИКИ

Для проведения учебной практики в организациях необходимы специально оборудованные помещения.

Материально-техническое обеспечение учебной практики возлагается на руководителей организаций, принимающих обучающихся для прохождения учебной практики.

14 ОСОБЕННОСТИ УЧЕБНОЙ ПРАКТИКИ ДЛЯ ЛИЦ С ИНВАЛИДНОСТЬЮ И ОГРАНИЧЕННЫМИ ВОЗМОЖНОСТЯМИ ЗДОРОВЬЯ

Учебная практика для обучающихся из числа лиц с инвалидностью и ограниченными возможностями здоровья при необходимости может проводиться с учётом особенностей их психофизического развития, индивидуальных возможностей и состояния здоровья.

При определении мест прохождения практики обучающимися с инвалидностью учитываются рекомендации, содержащиеся в индивидуальной программе реабилитации или

абилитации инвалида (при предъявлении обучающимся), относительно рекомендованных условий и видов труда.

При необходимости для прохождения практики создаются специальные рабочие места в соответствии с характером ограничений здоровья, а также с учетом характера выполняемых трудовых функций.

Выбор мест прохождения практик для лиц с инвалидностью и ограниченными возможностями здоровья учитывает требования их доступности.

Способы проведения практики для инвалидов и лиц с ограниченными возможностями здоровья при необходимости могут быть установлены с учётом особенностей их психофизического развития, индивидуальных возможностей и состояния здоровья.

Конкретные формы и процедуры промежуточной аттестации по практике обучающихся из числа лиц с инвалидностью и обучающихся из числа лиц с ограниченными возможностями здоровья устанавливаются ФГБОУ ВО «УГГУ» самостоятельно с учётом ограничений их здоровья и доводятся до сведения обучающихся в сроки, определённые в локальных актах университета.

Процедура проведения промежуточной аттестации по практике для обучающихся с инвалидностью и ограниченными возможностями здоровья при необходимости устанавливается с учётом индивидуальных психофизических особенностей. При необходимости предоставляется дополнительное время для подготовки ответа на вопросы при защите отчёта по практике.

15 ТРЕБОВАНИЯ К ОФОРМЛЕНИЮ ОТЧЕТА ПО УЧЕБНОЙ ПРАКТИКЕ

15.1 ОБЩИЕ ТРЕБОВАНИЯ

Отчет выполняется печатным способом с использованием компьютера.

Текст работы следует печатать, соблюдая следующие размеры полей: правое – 10 мм, верхнее и нижнее – 20 мм, левое – 30 мм.

Рекомендуемым типом шрифта является Times New Roman, размер которого 14 pt (пунктов) (на рисунках и в таблицах допускается применение более мелкого размера шрифта, но не менее 10 pt).

Текст печатается через 1,5-ый интервал, красная строка – 1,25 см.

Цвет шрифта должен быть черным, необходимо соблюдать равномерную плотность, контрастность и четкость изображения по всей работе. Разрешается использовать компьютерные возможности акцентирования внимания на определенных терминах и формулах, применяя курсив, полужирный шрифт не применяется.

15.2 ПРАВИЛА ОФОРМЛЕНИЯ НАИМЕНОВАНИЙ И НУМЕРАЦИИ СТРУКТУРНЫХ ЭЛЕМЕНТОВ, ГЛАВ И ПАРАГРАФОВ

Отчет должен включать следующие структурные элементы: титульный лист, содержание, введение, основной текст, заключение, приложения (является дополнительным элементом). Основной текст может быть разделен на разделы и параграфы.

Разделы, параграфы должны иметь заголовки. Их следует нумеровать арабскими цифрами и записывать по центру страницы прописными (заглавными) буквами без точки в конце, не подчеркивая. Номер раздела указывается цифрой (например, 1, 2, 3), номер параграфа включает номер раздела и порядковый номер параграфа, разделенные точкой (например, 1.1, 2.1, 3.3). После номера раздела и параграфа в тексте точку не ставят. Если заголовок состоит из двух предложений, их разделяют точкой. Переносы слов в заголовках не допускаются. Не допускается писать заголовок параграфа на одном листе, а его текст – на другом.

В содержании работы наименования структурных элементов указываются с левого края страницы, при этом первая буква наименования является прописной (заглавной), остальные буквы являются строчными, например:

Введение

1 Краткая характеристика организации – места прохождения практики

2 Практический раздел – выполненные работы

Заключение

Приложения

15.3 ПРАВИЛА ОФОРМЛЕНИЯ СОКРАЩЕНИЙ И АББРЕВИАТУР

В тексте письменной работы допускаются общепринятые сокращения и аббревиатуры, установленные правилами орфографии и соответствующими нормативными документами, например: год – г., годы – гг., и так далее – и т. д., метр – м, тысяч – тыс., миллион – млн, миллиард – млрд, триллион – трлн, страница – с., Российская Федерация – РФ, общество с ограниченной ответственностью – ООО.

При использовании авторской аббревиатуры необходимо при первом ее упоминании дать полную расшифровку, например: «... Уральский государственный горный университет (далее – УГГУ)...».

Не допускается использование сокращений и аббревиатур в заголовках письменной работы, глав и параграфов.

15.4 ПРАВИЛА ОФОРМЛЕНИЯ ПЕРЕЧИСЛЕНИЙ

При необходимости в тексте работы могут быть приведены перечисления. Перед каждым элементом перечисления следует ставить дефис (иные маркеры не допустимы). Например:

«...заключение содержит:

- краткие выводы;
- оценку решений;
- разработку рекомендаций.»

При необходимости ссылки в тексте работы на один из элементов перечисления вместо дефиса ставятся строчные буквы в порядке русского алфавита, начиная с буквы а (за исключением букв ё, з, й, о, ч, ъ, ы, ь). Для дальнейшей детализации перечислений необходимо использовать арабские цифры, после которых ставится скобка, а запись производится с абзацного отступа. Например:

- а) ...;
- б) ...;
- 1) ...;
- 2) ...;
- в) ...

15.5 ПРАВИЛА ОФОРМЛЕНИЯ РИСУНКОВ

В письменной работе для наглядности, уменьшения физического объема сплошного текста следует использовать иллюстрации – графики, схемы, диаграммы, чертежи, рисунки и фотографии. Все иллюстрации именуется рисунками.

На все рисунки должны быть даны ссылки в тексте работы, например: «... в соответствии с рисунком 2..».

Рисунки следует нумеровать арабскими цифрами сквозной нумерацией по всей работе. Каждый рисунок (схема, график, диаграмма) обозначается словом «Рисунок», должен иметь заголовок и подписываться следующим образом – посередине строки без абзацного отступа, например:

Начальник управления

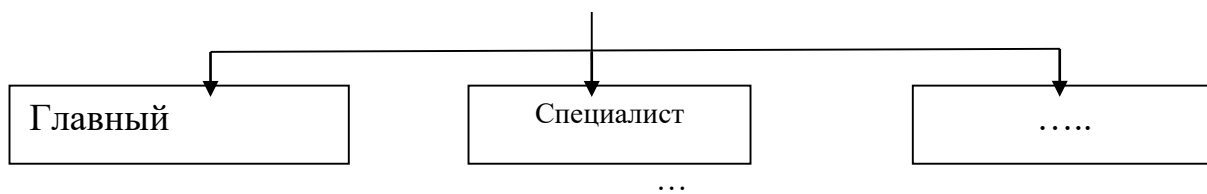


Рисунок 1 – Структура управления

Если на рисунке отражены показатели, то после заголовка рисунка через запятую указывается единица измерения, например:

Рисунок 1 – Структура раскрываемости преступлений, %

Если рисунок взят из первичного источника без авторской переработки, следует сделать ссылку, например:

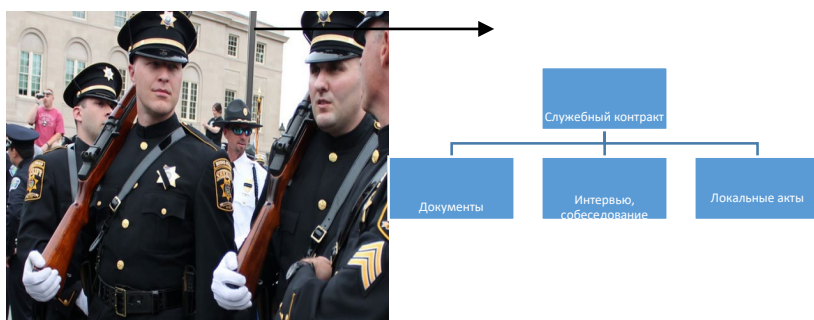


Рисунок 1 - Процесс заключения служебного контракта [8, с. 46]

Если рисунок является авторской разработкой, необходимо после заголовка рисунка поставить знак сноски и указать в форме подстрочной сноски внизу страницы, на основании каких источников он составлен, например:



Рисунок 2 – Схема объезда¹

15.6 ПРАВИЛА ОФОРМЛЕНИЯ ТАБЛИЦ

В письменной работе фактический материал в обобщенном и систематизированном виде может быть представлен в виде таблицы для наглядности и удобства сравнения показателей.

¹ Составлено автором по: [15, 23, 42].

На все таблицы должны быть ссылки в работе. При ссылке следует писать слово «таблица» с указанием ее номера, например: «...в таблице 2 представлены ...» или «... характеризуется показателями (таблица 2)».

Таблицы следует нумеровать арабскими цифрами сквозной нумерацией по всей работе. Каждая таблица должна иметь заголовок, который должен отражать ее содержание, быть точным, кратким. Заголовок таблицы следует помещать над таблицей слева, без абзацного отступа в одну строку с ее номером через тире, например:

Таблица 3 – Количество уголовных дел, возбужденных в Свердловской области

Статья Уголовного кодекса	2020	2021
Статья 105	58	59
Статья 228	29	51

Если таблица является авторской разработкой, необходимо после заголовка таблицы поставить знак сноски и указать в форме подстрочной сноски внизу страницы, на основании каких источников она составлена, например:

Таблица 3 – Количество сотрудников прокуратуры, прошедших повышение квалификации¹

Название программы	2020	2021
.....	3	5

Допускается применять размер шрифта в таблице меньший, чем в тексте работы, но не менее 10 pt.

При отсутствии отдельных данных в таблице следует ставить прочерк (тире). Цифры в графах таблиц должны проставляться так, чтобы разряды чисел во всей графе были расположены один под другим, если они относятся к одному показателю. В одной графе должно быть соблюдено, как правило, одинаковое количество десятичных знаков для всех значений величин.

15.7 ПРАВИЛА ОФОРМЛЕНИЯ ПРИМЕЧАНИЙ И ССЫЛОК

При необходимости пояснить содержание текста, таблицы или иллюстрации в работе следует помещать примечания. Их размещают непосредственно в конце страницы, таблицы, иллюстрации, к которым они относятся, и печатают с прописной буквы с абзацного отступа после слова «Примечание» или «Примечания». Если примечание одно, то после слова «Примечание» ставится тире и примечание печатается с прописной буквы. Одно примечание не нумеруют. Если их несколько, то после слова «Примечания» ставят двоеточие и каждое примечание печатают с прописной буквы с новой строки с абзацного отступа, нумеруя их по порядку арабскими цифрами.

Цитаты, а также все заимствования из печати, данные (нормативы, цифры и др.) должны иметь библиографическую ссылку на первичный источник. Ссылка ставится непосредственно после того слова, числа, предложения, по которому дается пояснение, в квадратных скобках. В квадратных скобках указывается порядковый номер источника в соответствии со списком использованных источников и номер страницы, с которой взята информация, например: [4, с. 32].

¹ Составлено автором по: [2, 7, 10]

Это значит, использован четвертый источник из списка литературы со страницы 32. Если дается свободный пересказ принципиальных положений тех или иных авторов, то достаточно указать в скобках после изложения заимствованных положений номер источника по списку использованной литературы без указания номера страницы.

15.8 ПРАВИЛА ОФОРМЛЕНИЯ СПИСКА ИСПОЛЬЗОВАННЫХ ИСТОЧНИКОВ

Оформлению списка использованных источников, прилагаемого к отчету, следует уделять самое серьезное внимание.

Сведения об источниках приводятся в следующем порядке:

1) *нормативные правовые акты*: Нормативные правовые акты включаются в список в порядке убывания юридической силы в следующей очередности: международные нормативные правовые акты, Конституция Российской Федерации, федеральные конституционные законы, федеральные законы, акты Конституционного Суда Российской Федерации, решения других высших судебных органов, указы Президента Российской Федерации, постановления Правительства Российской Федерации, нормативные правовые акты федеральных органов исполнительной власти, законы субъектов Российской Федерации, подзаконные акты субъектов Российской Федерации, муниципальные правовые акты, акты организаций.

Нормативные правовые акты одного уровня располагаются в хронологическом порядке, от принятых в более ранние периоды к принятым в более поздние периоды.

Примеры оформления нормативных правовых актов и судебной практики:

1. Об общих принципах организации законодательных (представительных) и исполнительных органов власти субъектов Российской Федерации [Текст]: Федеральный закон от 06.10.1999 № 184-ФЗ // Собрание законодательства РФ. - 1999. - № 43.

2. О порядке разработки и утверждения административных регламентов исполнения государственных функций (предоставления государственных услуг) [Электронный ресурс]: Постановление Правительства РФ от 11.11.2005 № 679. - Доступ из справочно-правовой системы «КонсультантПлюс». – Режим доступа: <http://www.consultant.ru>.

3. О практике применения судами Закона Российской Федерации «О средствах массовой информации» [Электронный ресурс]: Постановление Пленума Верховного Суда РФ от 15.06.2010 № 16. - Доступ из справочно-правовой системы «КонсультантПлюс». – Режим доступа: <http://www.consultant.ru>.

4. Определение судебной коллегии по гражданским делам Верховного Суда Российской Федерации по иску Цирихова // Бюллетень Верховного Суда Российской Федерации. -1994. -№9. - С. 1-3.

2) *книги, статьи, материалы конференций и семинаров*. Располагаются по алфавиту фамилии автора или названию, если книга печатается под редакцией. Например:

5. Абрамова, А.А. Трудовое законодательство и права женщин [Текст] / А.А.Абрамова // Вестн. Моск. ун-та. Сер. 11, Право. - 2001. - № 5. - С. 23–25.

6. Витрянский, В.В. Договор банковского счета [Текст] / В.В. Витрянский // Хозяйство и право.- 2006.- № 4.- С. 19 – 25.

7. Двинянинова, Г.С. Комплимент: Коммуникативный статус или стратегия в дискурсе [Текст] / Г.С. Двинянинова // Социальная власть языка: сб. науч. тр. / Воронеж. межрегион. ин-т обществ. наук, Воронеж. гос. ун-т, Фак. романо-герман. истории. - Воронеж, 2001. - С. 101–106.

8. История России [Текст]: учеб. пособие для студентов всех специальностей / В.Н. Быков [и др.]; отв. ред. В.Н. Сухов; М-во образования Рос. Федерации, С.-Петербур. гос. лесотехн. акад. - 2-е изд., перераб. и доп. / при участии Т.А. Суховой. - СПб.: СПбЛТА, 2001. - 231 с.

9. Трудовое право России [Текст]: учебник / Под ред. Л.А.Сыроватской. - М.: Юристъ, 2006. - 280 с.

10. Семенов, В.В. Философия: итог тысячелетий. Философская психология [Текст] / В.В. Семенов; Рос. акад. наук, Пушин. науч. центр, Ин-т биофизики клетки, Акад. проблем сохранения жизни. - Пушино: ПНЦ РАН, 2000. - 64 с.

11. Черткова, Е.Л. Утопия как способ постижения социальной действительности [Электронный ресурс] / Е.Л. Черткова // Социемы: журнал Уральского гос. ун-та. - 2002. - N 8. - Режим доступа: <http://www2/usu.ru/philosoph/chertkova>.

12. Юридический советник [Электронный ресурс]. - 1 электрон. опт. диск (CD-ROM) : зв., цв. ; 12 см. - Прил.: Справочник пользователя [Текст] / сост. В.А. Быков. - 32 с.;

3) *статистические сборники, инструктивные материалы, методические рекомендации, реферативная информация, нормативно-справочные материалы*. Располагаются по алфавиту. Например:

13. Временные методические рекомендации по вопросам реструктуризации бюджетной сферы и повышения эффективности расходов региональных и местных бюджетов (Краткая концепция реструктуризации государственного и муниципального сектора и повышения эффективности бюджетных расходов на региональном и местном уровнях) [Текст]. - М.: ИЭПП, 2006. - 67 с.

14. Свердловская область в 1992-1996 годах [Текст]: Стат. сб. / Свердл. обл. комитет гос. статистики Госкомстата РФ. - Екатеринбург, 1997. - 115 с.

15. Социальное положение и уровень жизни населения России в 2010 г. [Текст]: Стат. сб. / Росстат. - М., 2002. - 320 с.

16. Социально-экономическое положение федеральных округов в 2010 г. [Электронный ресурс]. - Режим доступа: <http://www.gks.ru>

4) *книги и статьи на иностранных языках* в алфавитном порядке. Например:

17. An Interview with Douglass C. North [Text] // The Newsletter of The Cliometric Society. - 1993. - Vol. 8. - N 3. - P. 23-28.

18. Burkhead, J. The Budget and Democratic Government [Text] / Lyden F.J., Miller E.G. (Eds.) / Planning, Programming, Budgeting. Markham : Chicago, 1972. 218 p.

19. Miller, D. Strategy Making and Structure: Analysis and Implications for Performance [Text] // Academy of Management Journal. - 1987. - Vol. 30. - N 1. - P. 45-51;

20. Marry S.E. Legal Pluralism. - Law and Society Review. Vol 22.- 1998.- №5.- p. 22-27

5) *интернет-сайты*. Например:

21. Министерство финансов Российской Федерации: [Электронный ресурс]. - Режим доступа: <http://www.minfin.ru>

22. Российская книжная палата: [Электронный ресурс]. - Режим доступа: <http://www.bookchamber.ru>

В списке использованных источников применяется сквозная нумерация с применением арабского алфавита. Все объекты печатаются единым списком, группы объектов не выделяются, источники печатаются с абзацного отступа.

Объекты описания списка должны быть обозначены терминами в квадратных скобках²:

- [Видеозапись];
- [Мультимедиа];
- [Текст];
- [Электронный ресурс].

При занесении источников в список литературы следует придерживаться установленных правил их библиографического описания.

15.9 ПРАВИЛА ОФОРМЛЕНИЯ ПРИЛОЖЕНИЙ

² Полный перечень см. в: Система стандартов по информации, библиотечному и издательскому делу. Библиографическая запись. Библиографическое описание. Общие требования и правила составления [Текст]: ГОСТ 7.1-2003.

В приложения рекомендовано включать материалы, которые по каким-либо причинам не могут быть включены в основную часть: материалы, дополняющие работу; таблицы вспомогательных цифровых данных; инструкции, методики, описания алгоритмов и программ задач, иллюстрации вспомогательного характера; нормативные правовые акты, например, должностные инструкции. В приложения также включают иллюстрации, таблицы и распечатки, выполненные на листах формата А3.

Приложения оформляют как продолжение данного документа на последующих его листах после списка использованных источников.

Допускается обозначать приложения арабскими цифрами.

Само слово «ПРИЛОЖЕНИЕ» пишется прописными (заглавными) буквами.

Каждое приложение следует начинать с новой страницы. При этом слово «ПРИЛОЖЕНИЕ» и его обозначение пишутся с абзацного отступа.

Приложение должно иметь заголовок, который записывают на следующей строке после слова «ПРИЛОЖЕНИЕ» с абзацного отступа. Заголовок пишется с прописной буквы.

В тексте работы на все приложения должны быть даны ссылки, например: «... в приложении 2...». Приложения располагают в порядке ссылок на них в тексте работы.

Приложения должны иметь общую с остальной частью документа сквозную нумерацию страниц.

ПРИЛОЖЕНИЕ 1



Федеральное государственное бюджетное образовательное учреждение
высшего образования
«Уральский государственный горный университет»
(ФГБОУ ВО «УГГУ»)
620144, г. Екатеринбург, ул. Куйбышева, 30

НАПРАВЛЕНИЕ НА ПРАКТИКУ

Обучающийся _____
(фамилия, имя, отчество)

Специальности/направления подготовки _____
(шифр и наименование специальности/направления подготовки)

_____ курса _____ факультета

направляется в _____
(наименование организации, город)

для прохождения _____ практики

с _____ 20__ г. по _____ 20__ г.
(прописью) (прописью)

Декан факультета

(Фамилия И. О., подпись)

М.П.

Руководитель практики от университета

(Фамилия И. О., подпись)

тел. кафедры: 8(343) _____

Отметка организации

Дата прибытия обучающегося в организацию « _____ » _____ 20__ г.

Направлен

(наименование структурного подразделения)

Практику окончил « _____ » _____ 20__ г.

Руководитель практики от организации

М.П.

(Должность)

(Фамилия И. О.)

Прохождение инструктажа по ознакомлению с требованиями охраны труда, техники безопасности, правилами внутреннего трудового распорядка с оформлением в соответствующем журнале:

Дата проведения	Фамилия И.О., должность, подпись проводившего инструктаж	Подпись обучающегося, прошедшего инструктаж

ДНЕВНИК ПРАКТИКИ

Обучающийся _____
 (фамилия, имя, отчество)

Группа: _____

Наименование профессионального модуля	Коды формируемых компетенций	Виды работ, которые обучающийся выполнил на практике в рамках формирования, закрепления и развития данных компетенций	Качество выполнения работ (выполнено / выполнено частично/ не выполнено)

Характеристика с места практики обучающегося
(заполняется руководителем практики от организации)

(Ф.И.О. обучающегося)

Общее заключение об уровне освоения компетенций:

(компетенции полностью освоены/ компетенции освоены частично/ компетенции не освоены)

Заключение организации о работе обучающегося за период практики (в том числе трудовая дисциплина, активность, участие в общественной работе организации)

Руководитель практики от организации _____ (Фамилия И.О.) _____ (подпись)

Отзыв
об отчёте о прохождении практики обучающегося
(заполняется руководителем практики от университета)

1. Выводы (характеристика отчёта в целом, соответствие содержания отчёта программе):

2. Недостатки отчёта:

Руководитель практики от университета _____ (Фамилия И.О.) _____ (подпись)

ПРИЛОЖЕНИЕ 2

Образец оформления титульного листа отчета по практике



Федеральное государственное бюджетное образовательное учреждение
высшего образования
«Уральский государственный горный университет»
(ФГБОУ ВО «УГГУ»)
620144, г. Екатеринбург, ул. Куйбышева, 30

ОТЧЕТ **о прохождении учебной практики** (название практики)

(наименование организации прохождения практики)

Специальность: 40.02.02
Правоохранительная деятельность

Студент: Борисов А. В.
Группа: ПДш-19

Руководитель практики от университета:
Зуева О. Г.

Руководитель практики от организации:
Петров И.С., начальник уголовного розыска

Екатеринбург

ПРИЛОЖЕНИЕ 3

Образец оформления содержания отчета по практике

СОДЕРЖАНИЕ

	Введение	3
1	Краткая характеристика организации - места практики	5
2	Характеристика работ, выполняемых на практике	
3	Характеристика условий труда на практике	
	Заключение	
	Приложения	



УТВЕРЖДАЮ

Проректор по учебно-методическому комплексу
С.А. Упоров

ПРОГРАММА ПРАКТИКИ

ПРОИЗВОДСТВЕННАЯ ПРАКТИКА Ч.1 И Ч.2

Специальность

20.02.04 Пожарная безопасность

Направленность: "Противопожарная профилактика"


программа подготовки специалистов среднего звена

Одобрена на заседании кафедры

Геологии и защиты в чрезвычайных
ситуациях

(название кафедры)

Зав.кафедрой


(подпись)

Стороженко Л.А.

(Фамилия И.О.)

Протокол № 1 от 11.09.2023

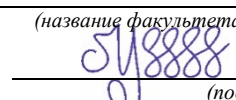
(Дата)

Рассмотрена методической комиссией
факультета

Горно-технологического

(название факультета)

Председатель


(подпись)

Колчина Н.В.

(Фамилия И.О.)

Протокол № 2 от 20.10.2023

(Дата)

Екатеринбург

Автор: Анохин П.М., к.т.н., Скляр М.В., Фадеев В.А., Сизиков И.Ю.

1 ОБЩИЕ ПОЛОЖЕНИЯ

Программа производственной практики (по профилю специальности) (далее – производственная практика) является частью программы подготовки специалистов среднего звена, разработанной в соответствии с федеральным государственным образовательным стандартом среднего профессионального образования (далее – ФГОС СПО) по специальности 20.02.04 Пожарная безопасность, одним из видов занятий, предусмотренных учебным планом.

Настоящая программа устанавливает цели и задачи производственной практики, требования к организации, учебно-методическому и материально-техническому обеспечению, обязанности обучающихся и лиц, участвующих в проведении и организации производственной практики. Программа адресована студентам, обучающимся, сторонним организациям (учреждениям), преподавателям и другим лицам, обеспечивающим проведение практики.

Производственная практика направлена на углубление и расширение теоретических знаний, их дальнейшую систематизацию и обобщение, дальнейшее формирование практического опыта по основным видам профессиональной деятельности.

ЦЕЛИ И ЗАДАЧИ ПРОИЗВОДСТВЕННОЙ ПРАКТИКИ

Цели производственной практики:

- дальнейшее закрепление, развитие и совершенствование теоретических знаний, полученных студентами в процессе обучения;
- углубление приобретенного практического опыта обучающегося, развитие общих и профессиональных компетенций;
- расширение диапазона представлений обучающихся о социальной значимости своей будущей профессиональной деятельности;
- проверка готовности обучающегося к самостоятельной трудовой деятельности;
- накопление опыта практической работы по будущей специальности.

В соответствии с поставленной целью в процессе прохождения производственной практики перед студентами ставятся следующие задачи:

- Получение навыков по организации службы пожаротушения и проведению работ по тушению пожаров и ликвидации последствий чрезвычайных ситуаций;
- Получение навыков осуществления государственных мер в области обеспечения пожарной безопасности;
- Получение навыков по ремонту и обслуживанию технических средств, используемых для предупреждения, тушения пожаров и проведения аварийно-спасательных работ;
- Получение опыта выполнения работ по профессиям рабочих, должностям служащих: водитель автомобиля; пожарный.

3 ПЛАНИРУЕМЫЕ РЕЗУЛЬТАТЫ ПРОИЗВОДСТВЕННОЙ ПРАКТИКИ

Процесс прохождения производственной практики направлен на формирование следующих компетенций в соответствии с ФГОС СПО по данной специальности:

профессиональных:

ПК 2.1. Анализировать пожарную опасность объектов.

ПК 2.2. Организовывать противопожарный режим на объекте защиты.

ПК 2.3. Проводить противопожарную пропаганду.

ПК 2.4. Осуществлять контроль за соблюдением противопожарного режима на объекте защиты.

ПК 2.5. Проводить инструктирование и организовывать обучение работников организаций и граждан мерам пожарной безопасности, мероприятиям по гражданской обороне и защите населения и территории от чрезвычайных ситуаций природного и техногенного характера.

ПК 2.6. Осуществлять контроль за состоянием противопожарного водоснабжения в районе выезда подразделения.

ПК 3.1. Планировать пожарно-профилактические работы на объекте.

ПК 3.2. Организовывать систему обеспечения пожарной безопасности объекта защиты.

ПК 3.3. Осуществлять планирование и проведение проверок объектов защиты.

ПК 3.4. Обеспечивать выполнение противопожарных мероприятий, предусмотренных правилами, нормами и стандартами.

ПК 3.5. Проводить правоприменительную деятельность по пресечению нарушений требований пожарной безопасности при эксплуатации объектов, зданий и сооружений.

ПК 3.6. Участвовать в дознании (расследовании) по делам о пожарах.

ПК 3.7. Контролировать содержание в исправном состоянии технических средств и систем автоматической противопожарной защиты, правильность монтажа и обслуживания оборудования.

ПК 3.8. Рассчитывать пути эвакуации, составлять планы эвакуации персонала из зданий и сооружений.

ПК 3.9. Проводить расчеты необходимых расходов воды на наружное и внутреннее пожаротушение.

ПК 3.11. Осуществлять общее руководство по тушению пожара до прибытия пожарных подразделений, организовывать работы по содействию пожарной охране при тушении пожаров.

ПК 3.12. Разрабатывать технические решения по профилактике пожаров.

В результате прохождения производственной практики обучающийся должен:

компетенции	Результат практики	
<p>ПК 2.1. Анализировать пожарную опасность объектов.</p> <p>ПК 2.2. Организовывать противопожарный режим на объекте защиты.</p> <p>ПК 2.3. Проводить противопожарную пропаганду.</p> <p>ПК 2.4. Осуществлять контроль за соблюдением противопожарного режима на объекте защиты.</p> <p>ПК 2.5. Проводить инструктирование и организовывать обучение работников организаций и граждан мерам пожарной безопасности, мероприятиям по гражданской обороне и защите населения и территории от чрезвычайных</p>	<p>Иметь практический опыт:</p>	<p>организации несения службы дежурным караулом пожарной части; организации выезда дежурного караула по тревоге;</p> <p>разработки и ведения оперативной документации дежурного караула; разработки оперативных планов тушения пожаров;</p> <p>разработки мероприятий по подготовке личного состава; организации и проведения занятий с личным составом дежурного караула; организации занятий и инструктажей по мерам безопасности с работниками караулов (смен); участия в организации действий по тушению пожаров;</p> <p>участия в организации и проведении подготовки личного состава дежурных караулов (смен) к тушению пожаров и проведению аварийно-спасательных работ в непригодной для дыхания среде;</p> <p>участия в аварийно-спасательных работах проведения пожарно-технического обследования объектов; разработки мероприятий по обеспечению пожарной безопасности объектов; разработки документов при осуществлении государственного пожарного надзора; проведения правоприменительной деятельности по пресечению нарушений требований пожарной безопасности при эксплуатации объектов, зданий и сооружений; разработки планов работы по противопожарной пропаганде, инструктажу и обучению правилам пожарной безопасности;</p> <p>проведения противопожарной пропаганды, инструктажа и обучения граждан, персонала объектов правилам пожарной безопасности;</p> <p>обучения нештатных пожарных подразделений, добровольных пожарных обществ и нештатных аварийно-</p>

<p>ситуаций природного и техногенного характера. ПК 2.6. Осуществлять контроль за состоянием противопожарного водоснабжения в районе выезда подразделения. ПК 3.1. Планировать пожарно-профилактические работы на объекте. ПК 3.2. Организовывать систему обеспечения пожарной безопасности объекта защиты. ПК 3.3. Осуществлять планирование и проведение проверок объектов защиты. ПК 3.4. Обеспечивать выполнение противопожарных мероприятий, предусмотренных правилами, нормами и стандартами. ПК 3.5. Проводить правоприменительную деятельность по пресечению нарушений требований пожарной безопасности при эксплуатации объектов, зданий и сооружений.</p>		<p>спасательных формирований по пожарно-техническому минимуму; организации взаимодействия объектового подразделения пожарной охраны с объектовыми службами по предупреждению и тушению пожаров; регламентного обслуживания пожарной техники и аварийно-спасательного оборудования; проведения периодических испытаний технических средств; оценки неисправностей технических средств и оборудования и их пригодности к дальнейшей эксплуатации; участия в организации ремонта пожарной техники и аварийно-спасательного оборудования; расконсервирования и подготовки к работе пожарной и аварийно-спасательной техники и оборудования; Контрольного осмотра транспортного средства и выполнения работ по ежедневному регламентному обслуживанию; Решения задач по правилам дорожного движения; Выполнения работ по различным видам технического обслуживания; Выявления неисправностей, ремонту и консервации автотранспортных средств регламентного обслуживания пожарной техники и аварийно-спасательного оборудования; проведения периодических испытаний технических средств; оценки неисправностей технических средств и оборудования и их пригодности к дальнейшей эксплуатации; участия в организации ремонта пожарной техники и аварийно-спасательного оборудования; расконсервирования и подготовки к работе пожарной и аварийно-спасательной техники и оборудования</p>
<p>ПК 3.6. Участвовать в дознании (расследовании) по делам о пожарах. ПК 3.7. Контролировать содержание в исправном состоянии технических средств и систем автоматической противопожарной защиты, правильность</p>	<p>Уметь:</p>	<p>организовывать службу внутреннего наряда караула, поддерживать дисциплину; руководствоваться основными принципами служебного этикета в профессиональной деятельности; соблюдать морально-этические нормы взаимоотношения в коллективе; анализировать деятельность подчиненных, планировать работу с кадрами и принимать эффективные решения; обеспечивать правовую и социальную защиту сотрудников; рационально и эффективно организовывать свою профессиональную деятельность и работу подчиненных; использовать автоматизированные средства извещения о пожаре; осуществлять мониторинг района выезда пожарной части; организовывать выезд дежурного караула по тревоге; разрабатывать и вести оперативную документацию дежурного караула; передавать оперативную информацию; организовывать мероприятия по восстановлению караульной службы после выполнения задач по тушению пожара; разрабатывать планы занятий для личного состава дежурного караула, тренировок, комплексных учений;</p>

<p>монтажа и обслуживания оборудования.</p> <p>ПК 3.8. Рассчитывать пути эвакуации, составлять планы эвакуации персонала из зданий и сооружений.</p> <p>ПК 3.9. Проводить расчеты необходимых расходов воды на наружное и внутреннее пожаротушение.</p> <p>ПК 3.11. Осуществлять общее руководство по тушению пожара до прибытия пожарных подразделений, организовывать работы по содействию пожарной охране при тушении пожаров.</p> <p>ПК 3.12. Разрабатывать технические решения по профилактике пожаров.</p>		<p>организовывать и проводить занятия и тренировки с личным составом дежурного караула;</p> <p>обеспечивать своевременное прибытие к месту пожара или аварии;</p> <p>организовывать и проводить разведку, оценивать создавшуюся обстановку на пожарах и авариях;</p> <p>осуществлять расчеты вероятного развития пожара;</p> <p>выбирать главное направление действий по тушению пожаров;</p> <p>выявлять опасные факторы пожара и принимать меры по защите личного состава от их воздействия;</p> <p>принимать решения об использовании средств индивидуальной защиты; использовать средства индивидуальной защиты;</p> <p>организовывать работу караулов (смен) на пожарах и авариях;</p> <p>использовать средства связи и оповещения, приборы, и технические средства для сбора и обработки оперативной информации;</p> <p>ставить задачи перед участниками тушения пожара;</p> <p>контролировать выполнение поставленных задач;</p> <p>обеспечивать контроль изменения обстановки на пожаре и при проведении аварийно-спасательных работ;</p> <p>пользоваться современными системами пожаротушения и спасения людей; выбирать и применять пожарную, аварийно-спасательную и инженерную технику и оборудование при тушении пожаров и проведении аварийно-спасательных работ; поддерживать групповое взаимодействие и работать в команде;</p> <p>обеспечивать безопасность личного состава караулов (смен) при работе на пожарах, авариях и проведении аварийно-спасательных работ;</p> <p>рассчитывать силы и средства для тушения пожара и планировать их эффективное использование;</p> <p>определять зоны безопасности при выполнении профессиональных задач; осуществлять расчеты вероятного развития чрезвычайных ситуаций;</p> <p>идентифицировать поражающие факторы и анализировать информацию об угрозах природного и техногенного характера;</p> <p>определять зоны безопасности при выполнении аварийно-спасательных работ; организовывать мероприятия по обеспечению безопасности работ, защите личного состава от поражающих факторов;</p>
--	--	--

		<p>принимать решения на использование средств индивидуальной защиты</p> <p>применять законодательство, регулирующее отношения в области борьбы с пожарами, стандарты, нормы и правила пожарной безопасности;</p> <p>организовывать деятельность объектового подразделения пожарной охраны по пожарно-профилактическому обслуживанию охраняемого объекта;</p> <p>проводить расчеты необходимых расходов на наружное и внутреннее противопожарное водоснабжение;</p> <p>информировать органы исполнительной власти, руководителей организаций о фактах нарушений мер пожарной безопасности, которые могут привести к пожарам, авариям и катастрофам техногенного характера, а также при проведении оздоровительных, культурных, спортивных и других массовых мероприятий;</p> <p>проводить обследования и проверки обслуживаемых объектов (зданий, сооружений, помещений и территорий) на соответствие их требованиям пожарной безопасности и по их результатам оформлять необходимые документы;</p> <p>осуществлять планирование и контроль реализации планируемых мероприятий, требований нормативных актов в области обеспечения пожарной безопасности; проверять техническое состояние средств пожарной автоматики и пожаротушения, систем противопожарного водоснабжения и дымоудаления, установок оповещения людей при пожаре, аварии или стихийном бедствии;</p> <p>передавать информацию о неисправностях, имеющихся систем и средств противопожарной защиты, об изменении состояния дорог и проездов;</p> <p>обеспечивать проведение противопожарных мероприятий, предусмотренных правилами, нормами и стандартами на строительные работы, технологические процессы и отдельные виды продукции;</p> <p>проверять исполнение персоналом организаций положений Инструкции о мерах пожарной безопасности;</p> <p>руководить действиями работников при пожаре, в том числе организовывать эвакуацию людей, давать указания по аварийной остановке технологического оборудования, отключению вентиляции и электрооборудования, организовывать применение средств пожаротушения и установок пожарной автоматики, организовывать эвакуацию горючих веществ и материальных ценностей, организовывать работы по содействию пожарной охране при тушении пожаров, предоставления пожарной охране при тушении пожаров на территории организации необходимых сил и средств; рассчитывать пути эвакуации, составлять планы эвакуации персонала из зданий и сооружений;</p> <p>определять потребность в штатных средствах эвакуации для зданий и сооружений; определять огнестойкость зданий и строительных конструкций;</p> <p>осуществлять расчет автоматических систем пожарной сигнализации, необходимых для защиты зданий и сооружений, и технологических установок;</p>
--	--	---

		<p>осуществлять расчеты систем противопожарного водоснабжения объектов и зданий; применять меры административного воздействия к нарушителям;</p> <p>принимать меры к устранению нарушений противопожарного режима на охраняемых объектах;</p> <p>информировать органы исполнительной власти, руководителей организаций о фактах нарушений мер пожарной безопасности, которые могут привести к пожарам, авариям и катастрофам техногенного характера, а также при проведении оздоровительных, культурных, спортивных и других массовых мероприятий;</p> <p>оформлять необходимые документы для получения заключения о соответствии объектов правилам пожарной безопасности;</p> <p>представлять по требованию должностных лиц Государственной противопожарной службы сведения и документы о состоянии пожарной безопасности в организации, в том числе о пожарной опасности производимой продукции, а также о происшедших на ее территориях пожарах и их последствиях;</p> <p>принимать участие в работах по установлению причин и обстоятельств пожаров, происшедших в организации;</p> <p>представлять интересы организации в государственных органах, в судах при рассмотрении дел о нарушении правил пожарной безопасности, представлять необходимые документы и давать объяснения;</p> <p>проводить противопожарную пропаганду и обучение населения мерам пожарной безопасности;</p> <p>разрабатывать планы работы по противопожарной пропаганде;</p> <p>проводить инструкторско-методические занятия с лицами, ответственными за противопожарное состояние объектов и обучение граждан мерам пожарной безопасности на производстве и по месту жительства;</p> <p>проводить практические тренировки по отработке планов эвакуации и действиям в случае возникновения пожара;</p> <p>разрабатывать мероприятия по повышению качества пожарно-профилактической работы;</p> <p>участвовать в разработке мероприятий и подготовке населения к действиям в условиях чрезвычайных ситуаций;</p> <p>разрабатывать планы взаимодействия с организациями добровольной пожарной охраны, совместной работы с другими противопожарными объединениями (формированиями), общественностью, а также организациями, работающими в сфере обучения мерам пожарной безопасности;</p> <p>организовывать и проводить техническое обслуживание пожарной, аварийно-спасательной техники и оборудования;</p> <p>осуществлять ведение документации по регламентному обслуживанию, по складскому учету и ремонту пожарной и аварийно-спасательной техники и оборудования;</p> <p>оценивать неисправности и осуществлять несложный ремонт пожарной техники и аварийно-спасательного оборудования;</p> <p>принимать решения по прекращению эксплуатации</p>
--	--	--

		<p>неисправных технических средств; использовать слесарный и электротехнический инструмент; консервировать и хранить пожарную, аварийно-спасательную технику и оборудование; расконсервировать и подготавливать к работе пожарную, аварийно-спасательную технику и оборудование организовывать и проводить техническое обслуживание пожарной, аварийно-спасательной техники и оборудования; осуществлять ведение документации по регламентному обслуживанию, по складскому учету и ремонту пожарной и аварийно-спасательной техники и оборудования; оценивать неисправности и осуществлять несложный ремонт пожарной техники и аварийно-спасательного оборудования; принимать решения по прекращению эксплуатации неисправных технических средств; организовывать и проводить техническое обслуживание пожарной, аварийно-спасательной техники и оборудования; осуществлять ведение документации по регламентному обслуживанию, по складскому учету и ремонту пожарной и аварийно-спасательной техники и оборудования; оценивать неисправности и осуществлять несложный ремонт пожарной техники и аварийно-спасательного оборудования; принимать решения по прекращению эксплуатации неисправных технических средств; организовывать и проводить техническое обслуживание автотранспортных средств; осуществлять ведение документации по регламентному обслуживанию, по складскому учету и ремонту пожарной и аварийно-спасательной техники и оборудования; оценивать неисправности и осуществлять несложный ремонт автотранспортных средств использовать слесарный и электротехнический инструмент</p>
	Знать:	<p>требования наставлений, указаний и других руководящих документов, регламентирующих организацию и несение караульной и гарнизонной службы; порядок, формы и методы проверки состояния организации оперативно-тактической деятельности пожарно-спасательного подразделения; задачи гарнизонной (территориальной) и караульной (дежурной) службы; обязанности должностных лиц караула и лиц внутреннего наряда, порядок смены караула; организация обработки вызовов, порядок выезда и следования к месту вызова; порядок допуска личного состава пожарно-спасательных подразделений для работы на пожарах и авариях; порядок передачи и содержание оперативной информации; особенности профессиональной этики сотрудника подразделения противопожарной службы; основные категории профессиональной этики: долг, честь, совесть и справедливость, моральный выбор и моральную ответственность сотрудника; соотношение целей и средств в моральной деятельности сотрудников; нравственные отношения в служебном коллективе (начальник - подчиненный, взаимоотношения между сотрудниками);</p>

	<p>служебный этикет: основные принципы и формы; цели, задачи, функции и структуру управления; информационные технологии в сфере управления; управленческие решения: прогнозирование, планирование, организацию исполнения, корректирование и контроль принятых решений;</p> <p>организацию и стиль работы руководителя;</p> <p>системный анализ и организационно-управленческие проблемы обеспечения пожарной безопасности;</p> <p>организацию и основные элементы работы с кадрами;</p> <p>управление рисками, управление конфликтами;</p> <p>систему мотивации труда, стимулирование служебно-трудовой активности и воспитание подчиненных;</p> <p>правовую и социальную защиту сотрудников;</p> <p>основные параметры характеристик районов выезда пожарных частей;</p> <p>нормативно-правовую базу по вопросам организации пожаротушения и проведению аварийно-спасательных работ;</p> <p>принципы и документы предварительного планирования основных действий по тушению пожаров;</p> <p>приемы и способы тушения пожаров и проведения аварийно-спасательных работ; причины возникновения пожаров;</p> <p>классификацию пожаров; процесс развития пожаров;</p> <p>опасные факторы пожара и последствия их воздействия на людей; приемы и способы прекращения горения;</p> <p>классификацию и характеристику основных (главных) действий по тушению пожаров;</p> <p>организацию руководства основными действиями дежурных караулов (смен) при тушении пожаров, проведении аварийно-спасательных работ;</p> <p>основные принципы проведения занятий и построения учебного процесса; порядок организации тренировок, занятий и комплексных учений;</p> <p>порядок планирования и осуществления подготовки личного состава к тушению пожаров и проведению аварийно-спасательных работ;</p> <p>нормативы пожарно-строевой и физической подготовки;</p> <p>содержание, средства, формы и методы тактической и психологической подготовки личного состава караулов (смен);</p> <p>способы проведения разведки на месте пожара, обязанности ведущих разведку, меры безопасности;</p> <p>порядок оценки обстановки на пожаре и принятие решения на ведение действий по тушению пожара и проведению аварийно-спасательных работ;</p> <p>порядок определения главного направления действий по тушению пожара; приемы и способы тушения пожаров и проведения аварийно-спасательных работ;</p> <p>правила работы в средствах индивидуальной защиты органов дыхания и со средствами (приборами) химической защиты;</p> <p>классификацию аварийно-химически опасных веществ и опасные факторы пожара; тушение пожаров и проведение аварийно-спасательных работ в непригодной для дыхания среде;</p>
--	---

		<p>меры безопасности при эксплуатации оборудования газодымозащитной службы; порядок работы со средствами связи;</p> <p>правила ведения радиообмена;</p> <p>причины, последствия характер, и условия возникновения чрезвычайных ситуаций; способы организации и основные технологии проведения спасательных работ в чрезвычайных ситуациях, методы локализации чрезвычайных ситуаций</p> <p>законодательство, требования уставов, наставлений и приказов, других государственных и ведомственных нормативных актов, регламентирующих организацию и осуществление государственного пожарного надзора;</p> <p>основные направления, современные формы и методы работы по осуществлению государственного пожарного надзора и совершенствованию системы обеспечения пожарной безопасности населенных пунктов и организаций;</p> <p>организацию и функционирование Единой государственной системы предупреждения и ликвидации чрезвычайных ситуаций;</p> <p>принципы и порядок разработки противопожарных и противоаварийных мероприятий;</p> <p>порядок организации и проведения проверок соблюдения требований пожарной безопасности на объектах контроля (надзора);</p> <p>цели, задачи, функции, права, обязанности и ответственность государственных инспекторов по пожарному надзору;</p> <p>организацию деятельности объектовых подразделений пожарной охраны;</p> <p>учет, отчетность, анализ пожаров и их последствий, мероприятия по профилактике пожаров;</p> <p>методику анализа взрывопожарной и пожарной опасности технологических процессов, помещений, зданий;</p> <p>особенности пожарной опасности, пожароопасные и другие опасные свойства веществ, материалов, конструкций и оборудования;</p> <p>характеристики потенциально опасных промышленных объектов и основные виды и системы контроля их состоянием;</p> <p>основы обеспечения безопасности технологических процессов;</p> <p>нормативные требования по обеспеченности зданий и сооружений средствами защиты и системами безопасности;</p> <p>способы и возможности, виды эвакуации персонала промышленных объектов; методики расчета путей эвакуации персонала организации;</p> <p>основы нормативного правового регулирования и осуществления государственных мер в области пожарной безопасности;</p> <p>порядок привлечения юридических лиц, должностных лиц и граждан к административной ответственности за правонарушения в области пожарной безопасности, а также применения других мер пресечения нарушений требований пожарной безопасности;</p> <p>порядок организации и осуществления должностными лицами органов государственного пожарного надзора</p>
--	--	--

	<p>правоприменительной деятельности о нарушениях и пресечению нарушений требований пожарной безопасности;</p> <p>права и обязанности должностных лиц органов государственного пожарного надзора при осуществлении правоприменительной деятельности по нарушениям требований пожарной безопасности;</p> <p>порядок обжалования действий должностных лиц органов государственного пожарного надзора при осуществлении правоприменительной деятельности по делам о нарушениях требований пожарной безопасности;</p> <p>порядок взаимодействия с органами государственной власти, органами местного самоуправления, юридическими лицами, индивидуальными предпринимателями, другими надзорными и правоохранительными органами по вопросам нарушения состояния пожарной безопасности объектов контроля (надзора);</p> <p>основы противопожарной пропаганды и обучения населения мерам пожарной безопасности;</p> <p>правила охраны труда, производственной санитарии, пожарной безопасности и оказание медицинской помощи;</p> <p>основные задачи, формы и методы противопожарной агитации и пропаганды; принципы информационного обеспечения, противопожарной пропаганды и обучения населения в области пожарной безопасности;</p> <p>организацию работы со средствами массовой информации, порядок публикации материалов в печати, выступления по районному (объектовому) радиовещанию, порядок взаимодействия с местными телеканалами, студиями кабельного телевидения</p> <p>устройство, принцип действия, правила и безопасные приемы эксплуатации пожарной, аварийно-спасательной техники и оборудования;</p> <p>технические возможности и условия применения различных видов транспорта, инженерной и аварийно-спасательной техники и оборудования;</p> <p>порядок организации регламентного обслуживания пожарной, аварийно-спасательной техники и оборудования;</p> <p>классификацию пожарно-спасательных средств, их назначение, характеристики и принцип работы;</p> <p>порядок проведения периодического испытаний технических средств;</p> <p>основные нормативные технические параметры пожарно-спасательной техники и оборудования;</p> <p>устройство и принцип работы основных видов пожарно-спасательной техники и оборудования;</p> <p>назначение и применение слесарного и электротехнического инструмента;</p> <p>правила хранения расконсервирования и подготовки к работе пожарной, аварийно-спасательной техники и оборудования;</p> <p>основные свойства и классификацию горюче-смазочных материалов;</p> <p>режимы и условия эксплуатации основных видов пожарно-спасательной техники и оборудования</p> <p>устройство, принцип действия, правила и безопасные приемы эксплуатации автомобильного транспорта;</p> <p>технические возможности и условия применения</p>
--	---

		<p>различных видов транспорта; порядок организации регламентного обслуживания автомобильного транспорта; назначение и применение слесарного и электротехнического инструмента; правила хранения расконсервирования и подготовки к работе автомобильного транспорта;</p> <p>основные свойства и классификацию горюче-смазочных материалов; режимы и условия эксплуатации автомобильного транспорта.</p> <p>устройство, принцип действия, правила и безопасные приемы эксплуатации пожарной, аварийно-спасательной техники и оборудования;</p> <p>технические возможности и условия применения различных видов транспорта, инженерной и аварийно-спасательной техники и оборудования;</p> <p>порядок организации регламентного обслуживания пожарной, аварийно-спасательной техники и оборудования;</p> <p>классификацию пожарно-спасательных средств, их назначение, характеристики и принцип работы;</p> <p>порядок проведения периодического испытаний технических средств;</p> <p>основные нормативные технические параметры пожарно-спасательной техники и оборудования;</p> <p>устройство и принцип работы основных видов пожарно-спасательной техники и оборудования;</p> <p>назначение и применение слесарного и электротехнического инструмента;</p> <p>правила хранения расконсервирования и подготовки к работе пожарной, аварийно-спасательной техники и оборудования;</p> <p>основные свойства и классификацию горюче-смазочных материалов;</p> <p>режимы и условия эксплуатации основных видов пожарно-спасательной техники и оборудования</p>
--	--	--

4 ОБЪЕМ ПРОИЗВОДСТВЕННОЙ ПРАКТИКИ И ЕЕ ПРОДОЛЖИТЕЛЬНОСТЬ

Общая трудоемкость производственной практики составляет 684 часа, 19 недели, в том числе в форме практической подготовки – 684 час.

5 СТРУКТУРА И СОДЕРЖАНИЕ ПРОИЗВОДСТВЕННОЙ ПРАКТИКИ

№ п/п	Этапы и краткое содержание практики	Трудоёмкость, час.	Формы контроля
	<i>Информационный</i>	<i>114</i>	
1	Организационное собрание, формулирование задания на практику, получение необходимых консультаций по организации и методике проведения работ со стороны руководителя практики от университета	2	Собеседование, отчёт по практике
2	Ознакомление с требованиями охраны труда, безопасности жизнедеятельности, пожарной безопасности, правил внутреннего трудового распорядка	1	Запись в журнале организации, заполнение соответствующего

			раздела в направлении на практику
	Организация службы пожаротушения	75	Собеседование, отчёт по практике
	Ознакомление с планами проверок, организация и проведение проверок, оформление результатов проверок, изучение документов по результатам проверок.	18	Собеседование, отчёт по практике
	Анализ нарушений требований пожарной безопасности, выявленных в ходе проведения проверок, разработка мероприятий, направленных на устранение выявленных нарушений	18	Собеседование, отчёт по практике
	<i>Практический</i>	563	
3	Проведение противопожарной пропаганды. Ознакомление с проведением обучения граждан и персонала правилам пожарной безопасности.	36	Собеседование, дневник практики, отчёт по практике
	Ознакомление с составами административных правонарушений в области пожарной безопасности. Ознакомление с процедурой возбуждения дела об административном правонарушении. Ознакомление с процедурой рассмотрения дела об административном правонарушении	36	Собеседование, дневник практики, отчёт по практике
4	Изучение перечня пожарно-технического вооружения. Отработка приемов работ при выполнении несложного ремонта. Проведение технического обслуживания и ремонта ручного немеханизированного инструмента. Отработка приемов работы со струйным насосом. Отработка правильности выполнения работ при эксплуатации механизированного инструмента и гидравлического оборудования. Изучение технических возможностей и условий применения инженерной и аварийно-спасательной техники и оборудования.	108	Собеседование, дневник практики, отчёт по практике
5	Выполнение регламентированных работ по техническому обслуживанию автомобилей	48	Собеседование, дневник практики, отчёт по практике
	Отработка приемов работы с техническими средствами, используемыми для тушения пожаров и проведения АСП	85	Собеседование, дневник практики, отчёт по практике
	Проведение работ по тушению пожаров и ликвидации последствий чрезвычайных ситуаций	250	Собеседование, дневник практики, отчёт по практике
	<i>Результативно-оценочный</i>	7	
6	Подготовка отчёта о практике, получение характеристики, заверение документов по месту практики, защита отчёта	7	Защита отчета по итогам прохождения практики
Всего:		684	Зачёт

При реализации практики образовательная деятельность организована в форме практической подготовки путем непосредственного выполнения обучающимися определенных видов работ, связанных с будущей профессиональной деятельностью, и направленных на формирование, закрепление, развитие практических навыков и компетенций по профилю образовательной программы.

Обучающийся выполняет в соответствии с целями, задачами и заданием руководителя практики работы по месту прохождения практики, фиксирует все виды выполняемой работы в дневнике прохождения практики, собирает материал для выполнения ВКР.

Конкретное содержание практики зависит от места её прохождения.

6 МЕСТО ПРОВЕДЕНИЯ ПРОИЗВОДСТВЕННОЙ ПРАКТИКИ И ЕЁ ОРГАНИЗАЦИЯ

Производственная практика проводится на основе договоров между организацией, осуществляющей деятельность по образовательной программе соответствующего профиля (далее – организация), и университетом.

Обучающемуся предоставляется право самостоятельно выбрать базу практики.

Обучающиеся, совмещающие обучение с трудовой деятельностью, вправе проходить производственную практику в организации по месту работы, в случаях если осуществляемая ими профессиональная деятельность соответствует целям практики.

Перед началом практики для студентов проводится организационное собрание, на котором разъясняются цели и задачи, содержание, сроки практики, порядок её прохождения, формулируются задания практики, разъясняются формы, виды отчётности, порядок заполнения бланков отчетности, требования к оформлению отчётных документов, порядок защиты отчёта по практике, даются иные рекомендации по прохождению практики.

Перед прохождением практики студент должен изучить программу практики, при необходимости подготовить: ксерокопии своих свидетельств о постановке на учет в налоговом органе (ИНН), пенсионного страхования; получить при необходимости медицинскую справку по форме, требуемой организацией-базой практики, в поликлинике, к которой прикреплены; подготовить фотографии (формат по требованию организации-базы практики) и паспортные данные (ксерокопии разворотов с фотографией и регистрацией места жительства) для оформления пропусков в организации.

Студенты получают программу практики, направление на практику и иную необходимую для прохождения практики документацию.

По прибытии на практику производится согласование конкретного структурного подразделения, где будет проходить практика (при необходимости), проводится инструктаж по охране труда и технике безопасности;

Организацию и руководство производственной практикой осуществляют руководители практики от организации и от университета.

Руководители производственной практики от университета принимают участие в распределении обучающихся по рабочим местам или перемещении их по видам работ, контролируют реализацию программы практики и условия проведения практики организациями, проводят индивидуальные и групповые консультации в ходе практики, оказывают методическую помощь обучающимся при выполнении ими заданий практики, оценивает результаты практики.

Руководители практики от организаций (наставники) знакомят обучающихся с порядком прохождения практики, проводят инструктаж со студентами по ознакомлению с требованиями охраны труда, техники безопасности, а также правилами внутреннего трудового распорядка, помогают обучающимся овладевать профессиональными навыками.

При прохождении практики *обучающиеся обязаны:*

своевременно прибыть на место прохождения практики, иметь при себе все необходимые документы;

соблюдать действующие правила внутреннего трудового распорядка организации – места прохождения практики;

соблюдать требования охраны труда, пожарной безопасности;

выполнять задания, предусмотренные программой практики, вести дневник практики с фиксацией результатов выполненной работы, фактических материалов, наблюдений, оценок и выводов как фрагментов будущего отчета;

получить по месту проведения практики характеристику, отзыв о проделанной работе, подписанный надлежащим лицом;

в установленный срок отчитаться о прохождении практики руководителю практики от университета, подготовить и сдать отчет и другие документы практики.

При возникновении затруднений в процессе практики студент может обратиться к руководителю практики от университета либо от организации-базы практики и получить необходимые разъяснения.

7 ПЕРЕЧЕНЬ ЗАДАНИЙ НА ПРОИЗВОДСТВЕННУЮ ПРАКТИКУ

<i>Тема задания (вид профессиональной деятельности)</i>	<i>Содержание задания</i>
ПЦ.02 Работы по осуществлению караульной службы, тушению пожаров, проведению аварийно-спасательных работ	
Тема 1. Организация несения службы дежурным караулом пожарной части.	Изучение распорядка дня дежурного караула пожарной части, состава и обязанностей лиц внутреннего наряда. Изучение структуры пожарной части и должностных обязанностей лиц дежурного караула пожарной части.
Тема 2. Выезд дежурного караула по тревоге	Проведение технического обслуживания пожарных рукавов в пожарной части. Прокладка и уборка пожарных рукавов на пожаре или учении различными способами. Изучение перечня пожарно-технического вооружения пожарных автомобилей. Изучение обязанности номеров боевого расчета, дежурного караула пожарной части
ПЦ.03 Работы по профилактике пожаров	
Тема 1. Проверка противопожарного состояния объектов защиты	Ознакомление с планами проверок, организация и проведение проверок, оформление результатов проверок, изучение документов по результатам проверок..
Тема 2. Разработка мероприятий, обеспечивающих пожарную безопасность объектов защиты	Анализ нарушений требований пожарной безопасности, выявленных в ходе проведения проверок, разработка мероприятий, направленных на устранение выявленных нарушений
Тема 3. Ремонт и обслуживание технических средств, используемых для предупреждения, тушения пожаров и проведения аварийно-спасательных работ	Изучение перечня пожарно-технического вооружения. Отработка приемов работ при выполнении несложного ремонта. Проведение технического обслуживания и ремонта ручного немеханизированного инструмента. Отработка приемов работы со струйным насосом. Отработка правильности выполнения работ при эксплуатации механизированного инструмента и гидравлического оборудования. Изучение технических возможностей и условий применения инженерной и аварийно-спасательной техники и оборудования.
ПЦ.04 Противопожарный режим на объекте	
Тема 1. Проведение правоприменительной деятельности по пресечению нарушений требований пожарной безопасности.	Ознакомление с проведением обучения граждан и персонала правилам пожарной безопасности.
ПЦ.05 Работы по профессии рабочего пожарный	

Тема 1. Приемы и оборудование тушения по- жаров и проведения аварийно-спасательных работ.

Изучение нормативно правовых актов в области профессиональной деятельности. Технических осмотр снаряжения пожарного, боевой и защитной одежды. Проведение технического обслуживания и ремонта инструментов, ознакомление приемами работы. Отработка приемов работы со схемами забора воды. Работа с насосной установкой, паспорта, инструкции по эксплуатации. Эксплуатации гидравлического оборудования. Эксплуатация пожарной мотопомпы. Отработка приёмов работы агрегатов пожарных автомобилей

8 ФОРМЫ ОТЧЕТНОСТИ ПО ПРОИЗВОДСТВЕННОЙ ПРАКТИКЕ

По результатам производственной практики студент представляет: направление на практику с отметкой организации-базы практики; дневник практики; характеристику с места практики; отчет по практике.

В процессе прохождения практики студент ежедневно ведет *дневник практики*. Дневник практики должен быть оформлен надлежащим образом, в него записываются сведения о выполненных студентом работах и заданиях. Записи должны быть конкретными, с указанием характера и объёма проделанной работы. Ежедневно руководитель практики от организации проверяет дневник. В дневнике должна быть отметка о выполнении работ студентом с подписью руководителя практики от организации.

Характеристика с места практики должна обязательно содержать Фамилию. И. О. студента полностью, указание на отношение студента к работе, наличие или отсутствие жалоб на студента, оценку его теоретических знаний, умение применять теоретические знания на практике, степень выраженности необходимых личностных и профессиональных качеств, степень сформированности компетенций, др.

Отчет по практике вместе с документами служит основанием для оценки результатов производственной практики.

Содержание отчета должно соответствовать программе практики, в нем обобщается и анализируется весь ход практики, выполнение заданий. Отчёт должен иметь четкое построение, логическую последовательность, конкретность.

Отчёт по производственной практике имеет следующую структуру: титульный лист, содержание, введение, основная часть (разделы), заключение, приложения.

Титульный лист отчёта содержит: указание места прохождения практики, данные о руководителе практики от университета и от организации, др. информацию.

Содержание отчета о прохождении производственной практики помещают после титульного листа. В содержании отчета указывают: перечень разделов, номера страниц, с которых начинается каждый из них.

Во введении следует отразить: место и сроки практики; её цели и задачи.

Введение не должно превышать 1 страницы компьютерного набора.

Основная часть отчета содержит, как правило, три раздела.

Первый раздел «Краткая характеристика организации-базы практики» представляет собой характеристику места практики по следующей схеме: описание организации – наименование и адрес организации, структура, управление, вид (профиль) деятельности; описание подразделения, где проходила производственная практика – название, функции, задачи подразделения, полномочия, должностные обязанности работников (кратко).

Второй раздел отчета о прохождении производственной практики «Характеристика работ, выполняемых на практике» носит практический характер.

В нем должны быть указаны виды работ, осуществляемые на месте практики в соответствии с заданием и программой практики; описывается последовательность выполнения обучающимся работ по практике в соответствии с нормативной документацией (инструкции,

положения, регламент организации); описывается используемое оборудование и инструмент, применяемый при выполнении работ по практике (при необходимости можно привести основные технические данные используемого оборудования, представленные в виде таблиц); приводится описание результатов работы по практике; в этом разделе желательно выполнить эскизы деталей или узлов, которые могут характеризовать наиболее встречающиеся виды работ; приложить фотографии процесса и/или результатов работы; могут быть приведены иллюстрации, поясняющие устройство, принцип действия или индивидуальные особенности тех или иных инструментов, приспособлений; образцы документов и т.д.

Третий раздел отчёта по практике «Характеристика условий труда на практике» должен содержать характеристику в сжатой форме состояния техники безопасности на участке, где проходила практика; краткое описание приёмов защиты от возможных травм, применяемых защитных устройств; оценку уровня освещённости, вентиляции при выполнении работ по практике, указание на наличие рабочей одежды, условных обозначений, плакатов и т.п.

Для повышения эффективности прохождения учебной практики в отчете рекомендуется зафиксировать:

затруднения, которые встретились при прохождении практики;

трудности, которые было необходимо преодолеть (что не получалось, почему, какие были предложены для решения проблем?);

внутренняя культура взаимоотношений между работниками (возникло ли желание работать в данной организации, почему?).

Объем основной части не должен превышать 4-5 страниц.

Кроме того, необходимо указать (описать) собранный материал для выполнения ВКР.

В *заключении* студент должен дать характеристику практики (как проходила практика, указать умения и опыт практической деятельности (компетенции), которые он приобрел в ходе практики), сделать вывод о её значении.

Заключение должно быть по объему не более 1-2 страниц.

В *приложениях* располагают вспомогательный материал:

перечень материалов, с которыми ознакомился студент в ходе практики;

проекты самостоятельно составленных документов и другие документы, собранные студентом во время прохождения практики.

Объем отчёта не должен превышать 7-8 страниц, набранных на компьютере.

Все документы практики должны быть подшиты в папку-скоросшиватель, заполнены в соответствии с требованиями. Документы располагаются и сшиваются в следующей последовательности: направление на практику, дневник практики, характеристика (приложение 1), отчёт по практике - титульный лист, содержание (приложение 2 и 3), основной текст.

Готовый отчет вместе с документами практики направляется на проверку руководителю практики от университета, который готовит отзыв об отчёте о прохождении практики.

К защите допускаются студенты, предоставившие руководителю практики от университета полный комплект документов о прохождении практики в установленные сроки.

По итогам практики проводится защита отчёта.

Защита отчета по практике проводится руководителем практики от университета. К защите могут привлекаться руководители организаций - баз проведения практики и непосредственные руководители практики от принимающих организаций.

Форма защиты отчётов по практике - собеседование. Студент кратко докладывает о содержании своей работы во время практики, отвечает на вопросы принимающих отчет (проводящих защиту).

9 КОНТРОЛЬ И ОЦЕНКА РЕЗУЛЬТАТОВ ПРОИЗВОДСТВЕННОЙ ПРАКТИКИ

Контроль и оценка результатов освоения практики осуществляется руководителем практики в процессе групповых и / или индивидуальных консультаций, выполнения обучающимися установленных видов работ по практике.

Текущий контроль и оценка результатов производственной практики осуществляется в процессе проведения практики путём наблюдения за выполнением работ на практике, проверки хода выполнения работ обучающимся, экспертной оценки деятельности обучающегося, собеседования и подтверждения выполнения части работ.

Промежуточная аттестация по производственной практике проводится в форме зачёта.

Оценочные средства, используемые для промежуточной аттестации: вопросы для собеседования, отчёт по практике, характеристика с места практики.

При оценке практики используется балльно-рейтинговая система оценки учебной деятельности в соответствии с Положением о балльно-рейтинговой системе оценки учебной деятельности (учебном рейтинге) обучающихся в ФГБОУ ВО «Уральский государственный горный университет» (СМК ОД.Пл.04-06.222-2021).

Распределение баллов в рамках текущего рейтинга и рейтинга промежуточной аттестации по практике представлены в фонде/комплекте оценочных средств по производственной практике.

Полученные значения учебного рейтинга обучающихся в баллах переводятся в оценки, выставляемые по следующей шкале:

50-100 баллов – оценка «зачтено»;

0-49 баллов – оценка «не зачтено».

Для осуществления промежуточной аттестации по производственной практике используется Фонд/комплект оценочных средств по производственной практике.

10 ПЕРЕЧЕНЬ УЧЕБНО-МЕТОДИЧЕСКОГО ОБЕСПЕЧЕНИЯ ПО ПРОИЗВОДСТВЕННОЙ ПРАКТИКЕ

В качестве учебно-методического обеспечения для студентов в период прохождения ими производственной практики выступает программа производственной практики.

11 ПЕРЕЧЕНЬ УЧЕБНОЙ ЛИТЕРАТУРЫ И РЕСУРСОВ СЕТИ «ИНТЕРНЕТ», НЕОБХОДИМЫХ ДЛЯ ПРОВЕДЕНИЯ ПРОИЗВОДСТВЕННОЙ ПРАКТИКИ

11.1 Основная литература

<i>№ n/n</i>	<i>Наименование</i>	<i>Кол-во экз.</i>
1	Гвоздев, Е. В. Пожарная безопасность технологических процессов : учебно-методическое пособие / Е. В. Гвоздев, Ф. А. Портнов. — Москва : МИСИ-МГСУ, ЭБС АСВ, 2021. — 68 с. — ISBN 978-5-7264-2899-4. — Текст : электронный // Цифровой образовательный ресурс IPR SMART : [сайт]. — URL: https://www.iprbookshop.ru/126177.html	[Электронный ресурс]
2	Савин, М. А. Пожарно-спасательная техника : практикум для СПО / М. А. Савин, И. В. Ключков ; под редакцией Л. Н. Маскаевой. — 2-е изд. — Саратов : Профобразование, 2021. — 97 с. — ISBN 978-5-4488-1133-3. — Текст : электронный // Цифровой образовательный ресурс IPR SMART : [сайт]. — URL: https://www.iprbookshop.ru/104914.html	Электронный ресурс

11.2 Дополнительная литература

<i>№ n/n</i>	<i>Наименование</i>	<i>Кол-во экз.</i>
1	Агапитова, Л. Г. Экономика пожарной безопасности : учебное пособие / Л. Г. Агапитова. — Тюмень : Государственный аграрный университет Северного Зауралья, 2020. — 101 с. — Текст : электронный // Цифровой образовательный ресурс IPR SMART : [сайт]. — URL: https://www.iprbookshop.ru/107614.html	[Электронный ресурс]
2	Колодяжный, С. А. Промышленная безопасность в технологических процессах и аппаратах : учебное пособие / С. А. Колодяжный, И. А. Иванова, Е. И. Головина. — Москва : Ай Пи Ар Медиа, 2021. — 107 с. — ISBN 978-5-4497-1069-7. — Текст : электронный // Цифровой образовательный ресурс IPR SMART : [сайт]. — URL:	[Электронный ресурс]

11.3 Ресурсы сети «Интернет»

Единое окно доступа к образовательным ресурсам: <http://window.edu.ru>

Министерство РФ по делам ГО, ЧС и ликвидации последствий стихийных бедствий
<https://www.mchs.gov.ru/>

12 ПЕРЕЧЕНЬ ПРОГРАММНОГО ОБЕСПЕЧЕНИЯ И ИНФОРМАЦИОННЫХ СПРАВОЧНЫХ СИСТЕМ

Для успешного прохождения практики, студент использует:

Офисное программное обеспечение:

1 Microsoft Office Professional 2010

2 Microsoft Windows 8.1 Professional

Информационные справочные системы:

Справочная правовая система «КонсультантПлюс»

Базы данных:

E-library: электронная научная библиотека: <https://elibrary.ru>

13 МАТЕРИАЛЬНО-ТЕХНИЧЕСКАЯ БАЗА, НЕОБХОДИМАЯ ДЛЯ ПРОВЕДЕНИЯ ПРАКТИКИ

Для проведения производственной практики в организациях необходимы специально оборудованные помещения.

Материально-техническое обеспечение производственной практики возлагается на руководителей организаций, принимающих обучающихся для прохождения производственной практики.

14 ОСОБЕННОСТИ ПРОИЗВОДСТВЕННОЙ ПРАКТИКИ ДЛЯ ЛИЦ С ИНВАЛИДНОСТЬЮ И ОГРАНИЧЕННЫМИ ВОЗМОЖНОСТЯМИ ЗДОРОВЬЯ

Производственная практика для обучающихся из числа лиц с инвалидностью и ограниченными возможностями здоровья при необходимости может проводиться с учётом особенностей их психофизического развития, индивидуальных возможностей и состояния здоровья.

При определении мест прохождения практики обучающимися с инвалидностью учитываются рекомендации, содержащиеся в индивидуальной программе реабилитации или абилитации инвалида (при предъявлении обучающимся), относительно рекомендованных условий и видов труда.

При необходимости для прохождения практики создаются специальные рабочие места в соответствии с характером ограничений здоровья, а также с учетом характера выполняемых трудовых функций.

Выбор мест прохождения практик для лиц с инвалидностью и ограниченными возможностями здоровья учитывает требования их доступности.

Способы проведения практики для инвалидов и лиц с ограниченными возможностями здоровья при необходимости могут быть установлены с учётом особенностей их психофизического развития, индивидуальных возможностей и состояния здоровья.

Конкретные формы и процедуры промежуточной аттестации по практике обучающихся из числа лиц с инвалидностью и обучающихся из числа лиц с ограниченными возможностями здоровья устанавливаются ФГБОУ ВО «УГГУ» самостоятельно с учётом ограничений их

здоровья и доводятся до сведения обучающихся в сроки, определённые в локальных актах университета.

Процедура проведения промежуточной аттестации по практике для обучающихся с инвалидностью и ограниченными возможностями здоровья при необходимости устанавливается с учётом индивидуальных психофизических особенностей. При необходимости предоставляется дополнительное время для подготовки ответа на вопросы при защите отчёта по практике.

15 ТРЕБОВАНИЯ К ОФОРМЛЕНИЮ ОТЧЕТА ПО ПРОИЗВОДСТВЕННОЙ ПРАКТИКЕ

15.1 ОБЩИЕ ТРЕБОВАНИЯ

Отчет выполняется печатным способом с использованием компьютера.

Текст работы следует печатать, соблюдая следующие размеры полей: правое – 10 мм, верхнее и нижнее – 20 мм, левое – 30 мм.

Рекомендуемым типом шрифта является Times New Roman, размер которого 14 pt (пунктов) (на рисунках и в таблицах допускается применение более мелкого размера шрифта, но не менее 10 pt).

Текст печатается через 1,5-ый интервал, красная строка – 1,25 см.

Цвет шрифта должен быть черным, необходимо соблюдать равномерную плотность, контрастность и четкость изображения по всей работе. Разрешается использовать компьютерные возможности акцентирования внимания на определенных терминах и формулах, применяя курсив, полужирный шрифт не применяется.

15.2 ПРАВИЛА ОФОРМЛЕНИЯ НАИМЕНОВАНИЙ И НУМЕРАЦИИ СТРУКТУРНЫХ ЭЛЕМЕНТОВ, ГЛАВ И ПАРАГРАФОВ

Отчет должен включать следующие структурные элементы: титульный лист, содержание, введение, основной текст, заключение, приложения (является дополнительным элементом). Основной текст может быть разделен на разделы и параграфы.

Разделы, параграфы должны иметь заголовки. Их следует нумеровать арабскими цифрами и записывать по центру страницы прописными (заглавными) буквами без точки в конце, не подчеркивая. Номер раздела указывается цифрой (например, 1, 2, 3), номер параграфа включает номер раздела и порядковый номер параграфа, разделенные точкой (например, 1.1, 2.1, 3.3). После номера раздела и параграфа в тексте точку не ставят. Если заголовок состоит из двух предложений, их разделяют точкой. Переносы слов в заголовках не допускаются. Не допускается писать заголовок параграфа на одном листе, а его текст – на другом.

В содержании работы наименования структурных элементов указываются с левого края страницы, при этом первая буква наименования является прописной (заглавной), остальные буквы являются строчными, например:

Введение

1 Краткая характеристика организации – места прохождения практики

2 Практический раздел – выполненные работы

Заключение

Приложения

15.3 ПРАВИЛА ОФОРМЛЕНИЯ СОКРАЩЕНИЙ И АББРЕВИАТУР

В тексте письменной работы допускаются общепринятые сокращения и аббревиатуры, установленные правилами орфографии и соответствующими нормативными документами, например: год – г., годы – гг., и так далее – и т. д., метр – м, тысяч – тыс., миллион – млн, миллиард

– млрд, триллион – трлн, страница – с., Российская Федерация – РФ, общество с ограниченной ответственностью – ООО.

При использовании авторской аббревиатуры необходимо при первом ее упоминании дать полную расшифровку, например: «... Уральский государственный горный университет (далее – УГГУ)...».

Не допускается использование сокращений и аббревиатур в заголовках письменной работы, глав и параграфов.

15.4 ПРАВИЛА ОФОРМЛЕНИЯ ПЕРЕЧИСЛЕНИЙ

При необходимости в тексте работы могут быть приведены перечисления. Перед каждым элементом перечисления следует ставить дефис (иные маркеры не допустимы). Например:

«...заключение содержит:

- краткие выводы;
- оценку решений;
- разработку рекомендаций.»

При необходимости ссылки в тексте работы на один из элементов перечисления вместо дефиса ставятся строчные буквы в порядке русского алфавита, начиная с буквы а (за исключением букв ё, з, й, о, ч, ь, ы, ь). Для дальнейшей детализации перечислений необходимо использовать арабские цифры, после которых ставится скобка, а запись производится с абзацного отступа. Например:

- а) ...;
- б) ...;
- 1) ...;
- 2) ...;
- в) ...

15.5 ПРАВИЛА ОФОРМЛЕНИЯ РИСУНКОВ

В письменной работе для наглядности, уменьшения физического объема сплошного текста следует использовать иллюстрации – графики, схемы, диаграммы, чертежи, рисунки и фотографии. Все иллюстрации именуется рисунками.

На все рисунки должны быть даны ссылки в тексте работы, например: «... в соответствии с рисунком 2...».

Рисунки следует нумеровать арабскими цифрами сквозной нумерацией по всей работе. Каждый рисунок (схема, график, диаграмма) обозначается словом «Рисунок», должен иметь заголовок и подписываться следующим образом – посередине строки без абзацного отступа, например:



Рисунок 1 – Структура управления

Если на рисунке отражены показатели, то после заголовка рисунка через запятую указывается единица измерения, например:

Рисунок 1 – Структура раскрываемости преступлений, %

Если рисунок взят из первичного источника без авторской переработки, следует сделать ссылку, например:



Рисунок 1 - Процесс заключения служебного контракта [8, с. 46]

Если рисунок является авторской разработкой, необходимо после заголовка рисунка поставить знак сноски и указать в форме подстрочной сноски внизу страницы, на основании каких источников он составлен, например:



Рисунок 2 – Схема объезда³

15.6 ПРАВИЛА ОФОРМЛЕНИЯ ТАБЛИЦ

В письменной работе фактический материал в обобщенном и систематизированном виде может быть представлен в виде таблицы для наглядности и удобства сравнения показателей.

На все таблицы должны быть ссылки в работе. При ссылке следует писать слово «таблица» с указанием ее номера, например: «...в таблице 2 представлены ...» или «... характеризуется показателями (таблица 2)».

Таблицы следует нумеровать арабскими цифрами сквозной нумерацией по всей работе. Каждая таблица должна иметь заголовок, который должен отражать ее содержание, быть точным, кратким. Заголовок таблицы следует помещать над таблицей слева, без абзацного отступа в одну строку с ее номером через тире, например:

Таблица 3 – Количество уголовных дел, возбужденных в Свердловской области

Статья Уголовного кодекса	2020	2021
---------------------------	------	------

³ Составлено автором по: [15, 23, 42].

Статья 105	58	59
Статья 228	29	51

Если таблица является авторской разработкой, необходимо после заголовка таблицы поставить знак сноски и указать в форме подстрочной сноски внизу страницы, на основании каких источников она составлена, например:

Таблица 3 – Количество сотрудников прокуратуры, прошедших повышение квалификации¹

Название программы	2020	2021
.....	3	5

Допускается применять размер шрифта в таблице меньший, чем в тексте работы, но не менее 10 pt.

При отсутствии отдельных данных в таблице следует ставить прочерк (тире). Цифры в графах таблиц должны проставляться так, чтобы разряды чисел во всей графе были расположены один под другим, если они относятся к одному показателю. В одной графе должно быть соблюдено, как правило, одинаковое количество десятичных знаков для всех значений величин.

15.7 ПРАВИЛА ОФОРМЛЕНИЯ ПРИМЕЧАНИЙ И ССЫЛОК

При необходимости пояснить содержание текста, таблицы или иллюстрации в работе следует помещать примечания. Их размещают непосредственно в конце страницы, таблицы, иллюстрации, к которым они относятся, и печатают с прописной буквы с абзацного отступа после слова «Примечание» или «Примечания». Если примечание одно, то после слова «Примечание» ставится тире и примечание печатается с прописной буквы. Одно примечание не нумеруют. Если их несколько, то после слова «Примечания» ставят двоеточие и каждое примечание печатают с прописной буквы с новой строки с абзацного отступа, нумеруя их по порядку арабскими цифрами.

Цитаты, а также все заимствования из печати, данные (нормативы, цифры и др.) должны иметь библиографическую ссылку на первичный источник. Ссылка ставится непосредственно после того слова, числа, предложения, по которому дается пояснение, в квадратных скобках. В квадратных скобках указывается порядковый номер источника в соответствии со списком использованных источников и номер страницы, с которой взята информация, например: [4, с. 32]. Это значит, использован четвертый источник из списка литературы со страницы 32. Если дается свободный пересказ принципиальных положений тех или иных авторов, то достаточно указать в скобках после изложения заимствованных положений номер источника по списку использованной литературы без указания номера страницы.

15.8 ПРАВИЛА ОФОРМЛЕНИЯ СПИСКА ИСПОЛЬЗОВАННЫХ ИСТОЧНИКОВ

Оформлению списка использованных источников, прилагаемого к отчету, следует уделять самое серьезное внимание.

Сведения об источниках приводятся в следующем порядке:

1) *нормативные правовые акты*: Нормативные правовые акты включаются в список в порядке убывания юридической силы в следующей очередности: международные нормативные

¹ Составлено автором по: [2, 7, 10]

правовые акты, Конституция Российской Федерации, федеральные конституционные законы, федеральные законы, акты Конституционного Суда Российской Федерации, решения других высших судебных органов, указы Президента Российской Федерации, постановления Правительства Российской Федерации, нормативные правовые акты федеральных органов исполнительной власти, законы субъектов Российской Федерации, подзаконные акты субъектов Российской Федерации, муниципальные правовые акты, акты организаций.

Нормативные правовые акты одного уровня располагаются в хронологическом порядке, от принятых в более ранние периоды к принятым в более поздние периоды.

Примеры оформления нормативных правовых актов и судебной практики:

1. Об общих принципах организации законодательных (представительных) и исполнительных органов власти субъектов Российской Федерации [Текст]: Федеральный закон от 06.10.1999 № 184-ФЗ // Собрание законодательства РФ. - 1999. - № 43.

2. О порядке разработки и утверждения административных регламентов исполнения государственных функций (предоставления государственных услуг) [Электронный ресурс]: Постановление Правительства РФ от 11.11.2005 № 679. - Доступ из справочно-правовой системы «КонсультантПлюс». – Режим доступа: <http://www.consultant.ru>.

3. О практике применения судами Закона Российской Федерации «О средствах массовой информации» [Электронный ресурс]: Постановление Пленума Верховного Суда РФ от 15.06.2010 № 16. - Доступ из справочно-правовой системы «КонсультантПлюс». – Режим доступа: <http://www.consultant.ru>.

4. Определение судебной коллегии по гражданским делам Верховного Суда Российской Федерации по иску Цирихова // Бюллетень Верховного Суда Российской Федерации. -1994. -№9. - С. 1-3.

2) *книги, статьи, материалы конференций и семинаров.* Располагаются по алфавиту фамилии автора или названию, если книга печатается под редакцией. Например:

5. Абрамова, А.А. Трудовое законодательство и права женщин [Текст] / А.А.Абрамова // Вестн. Моск. ун-та. Сер. 11, Право. - 2001. - № 5. - С. 23–25.

6. Витрянский, В.В. Договор банковского счета [Текст] / В.В. Витрянский // Хозяйство и право.- 2006.- № 4.- С. 19 – 25.

7. Двинянинова, Г.С. Комплимент: Коммуникативный статус или стратегия в дискурсе [Текст] / Г.С. Двинянинова // Социальная власть языка: сб. науч. тр. / Воронеж. межрегион. ин-т обществ. наук, Воронеж. гос. ун-т, Фак. романо-герман. истории. - Воронеж, 2001. - С. 101–106.

8. История России [Текст]: учеб. пособие для студентов всех специальностей / В.Н. Быков [и др.]; отв. ред. В.Н. Сухов; М-во образования Рос. Федерации, С.-Петербург. гос. лесотехн. акад. - 2-е изд., перераб. и доп. / при участии Т.А. Суховой. - СПб.: СПбЛТА, 2001. - 231 с.

9. Трудовое право России [Текст]: учебник / Под ред. Л.А.Сыроватской. - М.: Юристъ, 2006. - 280 с.

10. Семенов, В.В. Философия: итог тысячелетий. Философская психология [Текст] / В.В. Семенов; Рос. акад. наук, Пушчин. науч. центр, Ин-т биофизики клетки, Акад. проблем сохранения жизни. - Пушкино: ПНЦ РАН, 2000. - 64 с.

11. Черткова, Е.Л. Утопия как способ постижения социальной действительности [Электронный ресурс] / Е.Л. Черткова // Социемы: журнал Уральского гос. ун-та. - 2002. - N 8. – Режим доступа: <http://www2/usu.ru/philosoph/chertkova>.

12. Юридический советник [Электронный ресурс]. - 1 электрон. опт. диск (CD-ROM) : зв., цв. ; 12 см. - Прил.: Справочник пользователя [Текст] / сост. В.А. Быков. - 32 с.;

3) *статистические сборники, инструктивные материалы, методические рекомендации, реферативная информация, нормативно-справочные материалы.* Располагаются по алфавиту. Например:

13. Временные методические рекомендации по вопросам реструктуризации бюджетной сферы и повышения эффективности расходов региональных и местных бюджетов (Краткая концепция реструктуризации государственного и муниципального сектора и повышения

эффективности бюджетных расходов на региональном и местном уровнях) [Текст]. - М.: ИЭПП, 2006. - 67 с.

14. Свердловская область в 1992-1996 годах [Текст]: Стат. сб. / Свердлов. обл. комитет гос. статистики Госкомстата РФ. - Екатеринбург, 1997. - 115 с.

15. Социальное положение и уровень жизни населения России в 2010 г. [Текст]: Стат. сб. / Росстат. - М., 2002. - 320 с.

16. Социально-экономическое положение федеральных округов в 2010 г. [Электронный ресурс]. – Режим доступа: <http://www.gks.ru>

4) *книги и статьи на иностранных языках* в алфавитном порядке. Например:

17. An Interview with Douglass C. North [Text] // The Newsletter of The Cliometric Society. - 1993. - Vol. 8. - N 3. - P. 23–28.

18. Burkhead, J. The Budget and Democratic Government [Text] / Lyden F.J., Miller E.G. (Eds.) / Planning, Programming, Budgeting. Markham : Chicago, 1972. 218 p.

19. Miller, D. Strategy Making and Structure: Analysis and Implications for Performance [Text] // Academy of Management Journal. - 1987. - Vol. 30. - N 1. - P. 45–51;

20. Marry S.E. Legal Pluralism. – Law and Society Review. Vol 22.- 1998.- №5.- p. 22-27

5) *интернет-сайты*. Например:

21. Министерство финансов Российской Федерации: [Электронный ресурс]. – Режим доступа: <http://www.minfin.ru>

22. Российская книжная палата: [Электронный ресурс]. - Режим доступа: <http://www.bookchamber.ru>

В списке использованных источников применяется сквозная нумерация с применением арабского алфавита. Все объекты печатаются единым списком, группы объектов не выделяются, источники печатаются с абзацного отступа.

Объекты описания списка должны быть обозначены терминами в квадратных скобках⁴:

- [Видеозапись];
- [Мультимедиа];
- [Текст];
- [Электронный ресурс].

При занесении источников в список литературы следует придерживаться установленных правил их библиографического описания.

15.9 ПРАВИЛА ОФОРМЛЕНИЯ ПРИЛОЖЕНИЙ

В приложения рекомендовано включать материалы, которые по каким-либо причинам не могут быть включены в основную часть: материалы, дополняющие работу; таблицы вспомогательных цифровых данных; инструкции, методики, описания алгоритмов и программ задач, иллюстрации вспомогательного характера; нормативные правовые акты, например, должностные инструкции. В приложения также включают иллюстрации, таблицы и распечатки, выполненные на листах формата А3.

Приложения оформляют как продолжение данного документа на последующих его листах после списка использованных источников.

Допускается обозначать приложения арабскими цифрами.

Само слово «ПРИЛОЖЕНИЕ» пишется прописными (заглавными) буквами.

Каждое приложение следует начинать с новой страницы. При этом слово «ПРИЛОЖЕНИЕ» и его обозначение пишутся с абзацного отступа.

Приложение должно иметь заголовок, который записывают на следующей строке после слова «ПРИЛОЖЕНИЕ» с абзацного отступа. Заголовок пишется с прописной буквы.

⁴ Полный перечень см. в: Система стандартов по информации, библиотечному и издательскому делу. Библиографическая запись. Библиографическое описание. Общие требования и правила составления [Текст]: ГОСТ 7.1-2003.

В тексте работы на все приложения должны быть даны ссылки, например: «... в приложении 2...». Приложения располагают в порядке ссылок на них в тексте работы.

Приложения должны иметь общую с остальной частью документа сквозную нумерацию страниц.

ПРИЛОЖЕНИЕ 1



Федеральное государственное бюджетное образовательное учреждение
высшего образования
«Уральский государственный горный университет»
(ФГБОУ ВО «УГГУ»)
620144, г. Екатеринбург, ул. Куйбышева, 30

НАПРАВЛЕНИЕ НА ПРАКТИКУ

Обучающийся _____
(фамилия, имя, отчество)

Специальности/направления подготовки _____
(шифр и наименование специальности/направления подготовки)

_____ курса _____ факультета

направляется в _____
(наименование организации, город)

для прохождения _____ практики

с _____ 20__ г. по _____ 20__ г.
(прописью) (прописью)

Декан факультета

(Фамилия И. О., подпись)

М.П.

Руководитель практики от университета

(Фамилия И. О., подпись)

тел. кафедры: 8(343) _____

Отметка организации

Дата прибытия обучающегося в организацию « _____ » _____ 20__ г.

Направлен

(наименование структурного подразделения)

Практику окончил « _____ » _____ 20__ г.

Руководитель практики от организации

М.П.

(Должность)

(Фамилия И. О.)

Прохождение инструктажа по ознакомлению с требованиями охраны труда, техники безопасности, правилами внутреннего трудового распорядка с оформлением в соответствующем журнале:

Дата проведения	Фамилия И.О., должность, подпись проводившего инструктаж	Подпись обучающегося, прошедшего инструктаж

ДНЕВНИК ПРАКТИКИ

Обучающийся _____
 (фамилия, имя, отчество)

Группа: _____

Наименование профессионального модуля	Коды формируемых компетенций	Виды работ, которые обучающийся выполнил на практике в рамках формирования, закрепления и развития данных компетенций	Качество выполнения работ (выполнено /выполнено частично/ не выполнено)

Характеристика с места практики обучающегося
(заполняется руководителем практики от организации)

(Ф.И.О. обучающегося)

Общее заключение об уровне освоения компетенций:

(компетенции полностью освоены/ компетенции освоены частично/ компетенции не освоены)

Заключение организации о работе обучающегося за период практики (в том числе трудовая дисциплина, активность, участие в общественной работе организации)

Руководитель практики от организации _____ (Фамилия И.О.) _____ (подпись)

Отзыв
об отчёте о прохождении практики обучающегося
(заполняется руководителем практики от университета)

1. Выводы (характеристика отчёта в целом, соответствие содержания отчёта программе):

2. Недостатки отчёта:

Руководитель практики от университета _____ (Фамилия И.О.) _____ (подпись)

ПРИЛОЖЕНИЕ 2

Образец оформления титульного листа отчета по практике



Федеральное государственное бюджетное образовательное учреждение
высшего образования
«Уральский государственный горный университет»
(ФГБОУ ВО «УГГУ»)
620144, г. Екатеринбург, ул. Куйбышева, 30

ОТЧЕТ
о прохождении производственной практики
(название практики)

(наименование организации прохождения практики)

Специальность: 40.02.02
Правоохранительная деятельность

Студент: Борисов А. В.
Группа: ПДш-19

Руководитель практики от университета:
Зуева О. Г.

Руководитель практики от организации:
Петров И.С., начальник уголовного розыска

Екатеринбург

ПРИЛОЖЕНИЕ 3

Образец оформления содержания отчета по практике

СОДЕРЖАНИЕ

	Введение	3
1	Краткая характеристика организации - места практики	5
2	Характеристика работ, выполняемых на практике	
3	Характеристика условий труда на практике	
	Заключение	
	Приложения	

МИНОБРНАУКИ РОССИИ
ФГБОУ ВО «Уральский государственный горный университет»



УТВЕРЖДАЮ

Проректор по учебно-методическому комплексу
С.А. Упоров

ПРОГРАММА ПРАКТИКИ

ПРЕДДИПЛОМНАЯ ПРАКТИКА
Производственная практика. Ч.3

Специальность

20.02.04 Пожарная безопасность

Направленность: "Противопожарная профилактика"


программа подготовки специалистов среднего звена

Одобрена на заседании кафедры

Геологии и защиты в чрезвычайных
ситуациях

(название кафедры)

Зав.кафедрой


(подпись)

Стороженко Л.А.

(Фамилия И.О.)

Протокол № 1 от 11.09.2023


(Дата)

Рассмотрена методической комиссией
факультета

Горно-технологического

(название факультета)

Председатель


(подпись)

Колчина Н.В.

(Фамилия И.О.)

Протокол № 2 от 20.10.2023

(Дата)

Екатеринбург

Автор: Анохин П.М., к.т.н.

1 ОБЩИЕ ПОЛОЖЕНИЯ

Программа преддипломной практики (далее – преддипломная практика) является частью программы подготовки специалистов среднего звена, разработанной в соответствии с федеральным государственным образовательным стандартом среднего профессионального образования (далее – ФГОС СПО) по специальности 20.02.04 Пожарная безопасность, одним из видов занятий, предусмотренных учебным планом.

Настоящая программа устанавливает цели и задачи преддипломной практики, требования к организации, учебно-методическому и материально-техническому обеспечению, обязанности обучающихся и лиц, участвующих в проведении и организации преддипломной практики. Программа адресована студентам, обучающимся, сторонним организациям (учреждениям), преподавателям и другим лицам, обеспечивающим проведение практики.

Преддипломная практика направлена на углубление и расширение теоретических знаний, их дальнейшую систематизацию и обобщение, дальнейшее формирование практического опыта по основным видам профессиональной деятельности.

ЦЕЛИ И ЗАДАЧИ ПРЕДДИПЛОМНОЙ ПРАКТИКИ

Цели преддипломной практики:

- дальнейшее закрепление, развитие и совершенствование теоретических знаний, полученных студентами в процессе обучения;
- углубление приобретенного практического опыта обучающегося, развитие общих и профессиональных компетенций;
- расширение диапазона представлений обучающихся о социальной значимости своей будущей профессиональной деятельности;
- проверка готовности обучающегося к самостоятельной трудовой деятельности;
- подготовка к выполнению выпускной квалификационной работы (далее – ВКР);
- накопление опыта практической работы по будущей специальности.

В соответствии с поставленными целями в процессе прохождения преддипломной практики перед студентами ставятся следующие задачи:

- приобретение новых и закрепление ранее приобретенных профессиональных компетенций;
- совершенствование навыков профессионального общения, культуры поведения, кооперации с коллегами при выполнении функциональных обязанностей;
- сбор материалов, необходимых для составления отчёта о практике и написания ВКР.

3 ПЛАНИРУЕМЫЕ РЕЗУЛЬТАТЫ ПРЕДДИПЛОМНОЙ ПРАКТИКИ

Процесс прохождения преддипломной практики направлен на формирование следующих компетенций в соответствии с ФГОС СПО по данной специальности:

профессиональных:

ПК 1.1. Осуществлять караульную службу.

ПК 1.2. Выполнять работы по приемке (передаче) и обслуживанию технических средств, пожарного оборудования, инструмента и средств индивидуальной защиты.

ПК 1.3. Выполнять работы по спасению, защите, эвакуации людей и имущества из зоны пожара, оказанию первой помощи пострадавшим.

ПК 1.4. Выполнять работы по тушению пожаров и проводить аварийно-спасательные работы, связанные с тушением пожаров, в том числе в составе звена газодымозащитной службы.

ПК 1.5. Выполнять работы по эксплуатации первичных средств пожаротушения и установок пожаротушения.

ПК 1.6. Применять средства телефонной и радиосвязи.

ПК 1.7. Выполнять работы по защите населенных пунктов и объектов инфраструктуры от угрозы лесных (природных) пожаров.

ПК 2.1. Анализировать пожарную опасность объектов.

ПК 2.2. Организовывать противопожарный режим на объекте защиты.

ПК 2.3. Проводить противопожарную пропаганду.

ПК 2.4. Осуществлять контроль за соблюдением противопожарного режима на объекте защиты.

ПК 2.5. Проводить инструктирование и организовывать обучение работников организаций и граждан мерам пожарной безопасности, мероприятиям по гражданской обороне и защите населения и территории от чрезвычайных ситуаций природного и техногенного характера.

ПК 2.6. Осуществлять контроль за состоянием противопожарного водоснабжения в районе выезда подразделения.

ПК 3.1. Планировать пожарно-профилактические работы на объекте.

ПК 3.2. Организовывать систему обеспечения пожарной безопасности объекта защиты.

ПК 3.3. Осуществлять планирование и проведение проверок объектов защиты.

ПК 3.4. Обеспечивать выполнение противопожарных мероприятий, предусмотренных правилами, нормами и стандартами.

ПК 3.5. Проводить правоприменительную деятельность по пресечению нарушений требований пожарной безопасности при эксплуатации объектов, зданий и сооружений.

ПК 3.6. Участвовать в дознании (расследовании) по делам о пожарах.

ПК 3.7. Контролировать содержание в исправном состоянии технических средств и систем автоматической противопожарной защиты, правильность монтажа и обслуживания оборудования.

ПК 3.8. Рассчитывать пути эвакуации, составлять планы эвакуации персонала из зданий и сооружений.

ПК 3.9. Проводить расчеты необходимых расходов воды на наружное и внутреннее пожаротушение.

ПК 3.11. Осуществлять общее руководство по тушению пожара до прибытия пожарных подразделений, организовывать работы по содействию пожарной охране при тушении пожаров.

ПК 3.12. Разрабатывать технические решения по профилактике пожаров.

общих:

ОК 01. Выбирать способы решения задач профессиональной деятельности применительно к различным контекстам;

ОК 02. Использовать современные средства поиска, анализа и интерпретации информации и информационные технологии для выполнения задач профессиональной деятельности;

ОК 03. Планировать и реализовывать собственное профессиональное и личностное развитие, предпринимательскую деятельность в профессиональной сфере, использовать знания по финансовой грамотности в различных жизненных ситуациях;

ОК 04. Эффективно взаимодействовать и работать в коллективе и команде;

ОК 05. Осуществлять устную и письменную коммуникацию на государственном языке Российской Федерации с учетом особенностей социального и культурного контекста;

ОК 06. Проявлять гражданско-патриотическую позицию, демонстрировать осознанное поведение на основе традиционных общечеловеческих ценностей, в том числе с учетом гармонизации межнациональных и межрелигиозных отношений, применять стандарты антикоррупционного поведения;

ОК 07. Содействовать сохранению окружающей среды, ресурсосбережению, применять знания об изменении климата, принципы бережливого производства, эффективно действовать в чрезвычайных ситуациях;

ОК 08. Использовать средства физической культуры для сохранения и укрепления здоровья в процессе профессиональной деятельности и поддержания необходимого уровня физической подготовленности;

ОК 09. Пользоваться профессиональной документацией на государственном и иностранном языках.

В результате прохождения преддипломной практики обучающийся должен:

компетенции	Результат практики	
<p>ОК 01. Выбирать способы решения задач профессиональной деятельности применительно к различным контекстам;</p> <p>ОК 02. Использовать современные средства поиска, анализа и интерпретации информации и информационные технологии для выполнения задач профессиональной деятельности;</p> <p>ОК 03. Планировать и реализовывать собственное профессиональное и личностное развитие, предпринимательскую деятельность в профессиональной сфере, использовать знания по финансовой грамотности в различных жизненных ситуациях;</p> <p>ОК 04. Эффективно взаимодействовать и работать в коллективе и команде;</p> <p>ОК 05. Осуществлять устную и письменную</p>	<p>Иметь практический опыт:</p>	<p>организации несения службы дежурным караулом пожарной части; организации выезда дежурного караула по тревоге;</p> <p>разработки и ведения оперативной документации дежурного караула; разработки оперативных планов тушения пожаров;</p> <p>разработки мероприятий по подготовке личного состава; организации и проведения занятий с личным составом дежурного караула;</p> <p>организации занятий и инструктажей по мерам безопасности с работниками караулов (смен); участия в организации действий по тушению пожаров;</p> <p>участия в организации и проведении подготовки личного состава дежурных караулов (смен) к тушению пожаров и проведению аварийно-спасательных работ в непригодной для дыхания среде;</p> <p>участия в аварийно-спасательных работах проведения пожарно-технического обследования объектов;</p> <p>разработки мероприятий по обеспечению пожарной безопасности объектов; разработки документов при осуществлении государственного пожарного надзора;</p> <p>проведения правоприменительной деятельности по пресечению нарушений требований пожарной безопасности при эксплуатации объектов, зданий и сооружений;</p> <p>разработки планов работы по противопожарной пропаганде, инструктажу и обучению правилам пожарной безопасности;</p> <p>проведения противопожарной пропаганды, инструктажа и обучения граждан, персонала объектов правилам пожарной безопасности;</p> <p>обучения нештатных пожарных подразделений, добровольных пожарных обществ и нештатных аварийно-спасательных формирований по пожарно-техническому минимуму;</p> <p>организации взаимодействия объектового подразделения пожарной охраны с объектовыми службами по предупреждению и тушению пожаров;</p> <p>регламентного обслуживания пожарной техники и аварийно-спасательного оборудования; проведения периодических испытаний технических средств;</p> <p>оценки неисправностей технических средств и оборудования и их пригодности к дальнейшей эксплуатации;</p> <p>участия в организации ремонта пожарной техники и аварийно-спасательного оборудования;</p> <p>расконсервирования и подготовки к работе пожарной и аварийно-спасательной техники и оборудования;</p> <p>Контрольного осмотра транспортного средства и выполнения работ по ежедневному регламентному обслуживанию;</p>

<p>коммуникацию на государственном языке Российской Федерации с учетом особенностей социального и культурного контекста;</p> <p>ОК 06. Проявлять гражданско-патриотическую позицию, демонстрировать осознанное поведение на основе традиционных общечеловеческих ценностей, в том числе с учетом гармонизации межнациональных и межрелигиозных отношений, применять стандарты антикоррупционного поведения;</p> <p>ОК 07. Содействовать сохранению окружающей среды, ресурсосбережению, применять знания об изменении климата, принципы бережливого производства, эффективно действовать в чрезвычайных ситуациях;</p> <p>ОК 08. Использовать средства физической культуры для</p>	<p>Уметь:</p>	<p>Решения задач по правилам дорожного движения;</p> <p>Выполнения работ по различным видам технического обслуживания;</p> <p>Выявления неисправностей, ремонту и консервации автотранспортных средств регламентного обслуживания пожарной техники и аварийно-спасательного оборудования; проведения периодических испытаний технических средств;</p> <p>оценки неисправностей технических средств и оборудования и их пригодности к дальнейшей эксплуатации;</p> <p>участия в организации ремонта пожарной техники и аварийно-спасательного оборудования;</p> <p>расконсервирования и подготовки к работе пожарной и аварийно-спасательной техники и оборудования</p> <p>организовывать службу внутреннего наряда караула, поддерживать дисциплину; руководствоваться основными принципами служебного этикета в профессиональной деятельности; соблюдать морально-этические нормы взаимоотношения в коллективе;</p> <p>анализировать деятельность подчиненных, планировать работу с кадрами и принимать эффективные решения; обеспечивать правовую и социальную защиту сотрудников;</p> <p>рационально и эффективно организовывать свою профессиональную деятельность и работу подчиненных; использовать автоматизированные средства извещения о пожаре; осуществлять мониторинг района выезда пожарной части; организовывать выезд дежурного караула по тревоге;</p> <p>разрабатывать и вести оперативную документацию дежурного караула; передавать оперативную информацию;</p> <p>организовывать мероприятия по восстановлению караульной службы после выполнения задач по тушению пожара;</p> <p>разрабатывать планы занятий для личного состава дежурного караула, тренировок, комплексных учений; организовывать и проводить занятия и тренировки с личным составом дежурного караула; обеспечивать своевременное прибытие к месту пожара или аварии;</p> <p>организовывать и проводить разведку, оценивать создавшуюся обстановку на пожарах и авариях; осуществлять расчеты вероятного развития пожара; выбирать главное направление действий по тушению пожаров;</p> <p>выявлять опасные факторы пожара и принимать меры по защите личного состава от их воздействия; принимать решения об использовании средств индивидуальной защиты;</p> <p>использовать средства индивидуальной защиты;</p> <p>организовывать работу караулов (смен) на пожарах и авариях;</p> <p>использовать средства связи и оповещения, приборы, и технические средства для сбора и обработки оперативной информации;</p>
--	---------------	---

<p>сохранения и укрепления здоровья в процессе профессиональной деятельности и поддержания необходимого уровня физической подготовленности;</p> <p>ОК 09. Пользоваться профессиональной документацией на государственном и иностранном языках.</p> <p>ПК 1.1. Осуществлять караульную службу.</p> <p>ПК 1.2. Выполнять работы по приемке (передаче) и обслуживанию технических средств, пожарного оборудования, инструмента и средств индивидуальной защиты.</p> <p>ПК 1.3. Выполнять работы по спасению, защите, эвакуации людей и имущества из зоны пожара, оказанию первой помощи пострадавшим.</p> <p>ПК 1.4. Выполнять работы по тушению пожаров и проводить аварийно-спасательные работы, связанные с тушением пожаров, в том числе</p>		<p>ставить задачи перед участниками тушения пожара; контролировать выполнение поставленных задач; обеспечивать контроль изменения обстановки на пожаре и при проведении аварийно-спасательных работ;</p> <p>пользоваться современными системами пожаротушения и спасения людей;</p> <p>выбирать и применять пожарную, аварийно-спасательную и инженерную технику и оборудование при тушении пожаров и проведении аварийно-спасательных работ;</p> <p>поддерживать групповое взаимодействие и работать в команде;</p> <p>обеспечивать безопасность личного состава караулов (смен) при работе на пожарах, авариях и проведении аварийно-спасательных работ;</p> <p>рассчитывать силы и средства для тушения пожара и планировать их эффективное использование;</p> <p>определять зоны безопасности при выполнении профессиональных задач;</p> <p>осуществлять расчеты вероятного развития чрезвычайных ситуаций;</p> <p>идентифицировать поражающие факторы и анализировать информацию об угрозах природного и техногенного характера;</p> <p>определять зоны безопасности при выполнении аварийно-спасательных работ;</p> <p>организовывать мероприятия по обеспечению безопасности работ, защите личного состава от поражающих факторов;</p> <p>принимать решения на использование средств индивидуальной защиты</p> <p>применять законодательство, регулирующее отношения в области борьбы с пожарами, стандарты, нормы и правила пожарной безопасности;</p> <p>организовывать деятельность объектового подразделения пожарной охраны по пожарно-профилактическому обслуживанию охраняемого объекта;</p> <p>проводить расчеты необходимых расходов на наружное и внутреннее противопожарное водоснабжение;</p> <p>информировать органы исполнительной власти, руководителей организаций о фактах нарушений мер пожарной безопасности, которые могут привести к пожарам, авариям и катастрофам техногенного характера, а также при проведении оздоровительных, культурных, спортивных и других массовых мероприятий;</p> <p>проводить обследования и проверки обслуживаемых объектов (зданий, сооружений, помещений и территорий) на соответствие их требованиям пожарной безопасности и по их результатам оформлять необходимые документы;</p> <p>осуществлять планирование и контроль реализации планируемых мероприятий, требований нормативных</p>
---	--	---

<p>в составе звена газодымозащитной службы.</p> <p>ПК 1.5. Выполнять работы по эксплуатации первичных средств пожаротушения и установок пожаротушения.</p> <p>ПК 1.6. Применять средства телефонной и радиосвязи.</p> <p>ПК 1.7. Выполнять работы по защите населенных пунктов и объектов инфраструктуры от угрозы лесных (природных) пожаров.</p> <p>ПК 2.1. Анализировать пожарную опасность объектов.</p> <p>ПК 2.2. Организовывать противопожарный режим на объекте защиты.</p> <p>ПК 2.3. Проводить противопожарную пропаганду.</p> <p>ПК 2.4. Осуществлять контроль за соблюдением противопожарного</p>		<p>актов в области обеспечения пожарной безопасности; проверять техническое состояние средств пожарной автоматики и пожаротушения, систем противопожарного водоснабжения и дымоудаления, установок оповещения людей при пожаре, аварии или стихийном бедствии;</p> <p>передавать информацию о неисправностях, имеющихся систем и средств противопожарной защиты, об изменении состояния дорог и проездов;</p> <p>обеспечивать проведение противопожарных мероприятий, предусмотренных правилами, нормами и стандартами на строительные работы, технологические процессы и отдельные виды продукции;</p> <p>проверять исполнение персоналом организаций положений Инструкции о мерах пожарной безопасности;</p> <p>руководить действиями работников при пожаре, в том числе организовывать эвакуацию людей, давать указания по аварийной остановке технологического оборудования, отключению вентиляции и электрооборудования, организовывать применение средств пожаротушения и установок пожарной автоматики, организовывать эвакуацию горючих веществ и материальных ценностей, организовывать работы по содействию пожарной охране при тушении пожаров, предоставления пожарной охране при тушении пожаров на территории организации необходимых сил и средств;</p> <p>рассчитывать пути эвакуации, составлять планы эвакуации персонала из зданий и сооружений; определять потребность в штатных средствах эвакуации для зданий и сооружений;</p> <p>определять огнестойкость зданий и строительных конструкций;</p> <p>осуществлять расчет автоматических систем пожарной сигнализации, необходимых для защиты зданий и сооружений, и технологических установок;</p> <p>осуществлять расчеты систем противопожарного водоснабжения объектов и зданий; применять меры административного воздействия к нарушителям;</p> <p>принимать меры к устранению нарушений противопожарного режима на охраняемых объектах; информировать органы исполнительной власти, руководителей организаций о фактах нарушений мер пожарной безопасности, которые могут привести к пожарам, авариям и катастрофам техногенного характера, а также при проведении оздоровительных, культурных, спортивных и других массовых мероприятий;</p> <p>оформлять необходимые документы для получения заключения о соответствии объектов правилам пожарной безопасности;</p> <p>представлять по требованию должностных лиц Государственной противопожарной службы сведения и документы о состоянии пожарной безопасности в организации, в том числе о пожарной опасности производимой продукции, а также о происшедших на ее территориях пожарах и их последствиях; принимать</p>
---	--	--

<p>режима на объекте защиты.</p> <p>ПК 2.5. Проводить инструктирование и организовывать обучение работников организаций и граждан мерам пожарной безопасности, мероприятиям по гражданской обороне и защите населения и территории от чрезвычайных ситуаций природного и техногенного характера.</p> <p>ПК 2.6. Осуществлять контроль за состоянием противопожарного водоснабжения в районе выезда подразделения.</p> <p>ПК 3.1. Планировать пожарно-профилактические работы на объекте.</p> <p>ПК 3.2. Организовывать систему обеспечения пожарной безопасности объекта защиты.</p>		<p>участие в работах по установлению причин и обстоятельств пожаров, происшедших в организации;</p> <p>представлять интересы организации в государственных органах, в судах при рассмотрении дел о нарушении правил пожарной безопасности, представлять необходимые документы и давать объяснения;</p> <p>проводить противопожарную пропаганду и обучение населения мерам пожарной безопасности; разрабатывать планы работы по противопожарной пропаганде;</p> <p>проводить инструкторско-методические занятия с лицами, ответственными за противопожарное состояние объектов и обучение граждан мерам пожарной безопасности на производстве и по месту жительства;</p> <p>проводить практические тренировки по отработке планов эвакуации и действиям в случае возникновения пожара;</p> <p>разрабатывать мероприятия по повышению качества пожарно-профилактической работы</p> <p>участвовать в разработке мероприятий и подготовке населения к действиям в условиях чрезвычайных ситуаций;</p> <p>разрабатывать планы взаимодействия с организациями добровольной пожарной охраны, совместной работы с другими противопожарными объединениями (формированиями), общественностью, а также организациями, работающими в сфере обучения мерам пожарной безопасности;</p> <p>организовывать и проводить техническое обслуживание пожарной, аварийно-спасательной техники и оборудования;</p> <p>осуществлять ведение документации по регламентному обслуживанию, по складскому учету и ремонту пожарной и аварийно-спасательной техники и оборудования;</p> <p>оценивать неисправности и осуществлять несложный ремонт пожарной техники и аварийно-спасательного оборудования;</p> <p>принимать решения по прекращению эксплуатации неисправных технических средств; использовать слесарный и электротехнический инструмент;</p> <p>консервировать и хранить пожарную, аварийно-спасательную технику и оборудование; расконсервировать и подготавливать к работе пожарную, аварийно-спасательную технику и оборудование</p> <p>организовывать и проводить техническое обслуживание пожарной, аварийно-спасательной техники и оборудования;</p> <p>осуществлять ведение документации по регламентному обслуживанию, по складскому учету и</p>
--	--	---

<p>ПК 3.3. Осуществлять планирование и проведение проверок объектов защиты.</p> <p>ПК 3.4. Обеспечивать выполнение противопожарных мероприятий, предусмотренных правилами, нормами и стандартами.</p> <p>ПК 3.5. Проводить правоприменительную деятельность по пресечению нарушений требований пожарной безопасности при эксплуатации объектов, зданий и сооружений.</p>		<p>ремонт пожарной и аварийно-спасательной техники и оборудования;</p> <p>оценивать неисправности и осуществлять несложный ремонт пожарной техники и аварийно-спасательного оборудования;</p> <p>принимать решения по прекращению эксплуатации неисправных технических средств; организовывать и проводить техническое обслуживание пожарной, аварийно-спасательной техники и оборудования;</p> <p>осуществлять ведение документации по регламентному обслуживанию, по складскому учету и ремонту пожарной и аварийно-спасательной техники и оборудования;</p> <p>оценивать неисправности и осуществлять несложный ремонт пожарной техники и аварийно-спасательного оборудования;</p> <p>принимать решения по прекращению эксплуатации неисправных технических средств; организовывать и проводить техническое обслуживание автотранспортных средств;</p> <p>осуществлять ведение документации по регламентному обслуживанию, по складскому учету и ремонту пожарной и аварийно-спасательной техники и оборудования;</p> <p>оценивать неисправности и осуществлять несложный ремонт автотранспортных средств использовать слесарный и электротехнический инструмент</p>
<p>ПК 3.6. Участвовать в дознании (расследовании) по делам о пожарах.</p> <p>ПК 3.7. Контролировать содержание в исправном состоянии технических средств и систем автоматической противопожарной защиты, правильность монтажа и обслуживания оборудования.</p> <p>ПК 3.8. Рассчитывать пути эвакуации, составлять планы эвакуации персонала</p>	<p>Знать:</p>	<p>требования наставлений, указаний и других руководящих документов, регламентирующих организацию и несение караульной и гарнизонной службы;</p> <p>порядок, формы и методы проверки состояния организации оперативно-тактической деятельности пожарно-спасательного подразделения;</p> <p>задачи гарнизонной (территориальной) и караульной (дежурной) службы;</p> <p>обязанности должностных лиц караула и лиц внутреннего наряда, порядок смены караула; организация обработки вызовов, порядок выезда и следования к месту вызова;</p> <p>порядок допуска личного состава пожарно-спасательных подразделений для работы на пожарах и авариях;</p> <p>порядок передачи и содержание оперативной информации;</p> <p>особенности профессиональной этики сотрудника подразделения противопожарной службы;</p> <p>основные категории профессиональной этики: долг, честь, совесть и справедливость, моральный выбор и моральную ответственность сотрудника;</p> <p>соотношение целей и средств в моральной деятельности сотрудников;</p> <p>нравственные отношения в служебном коллективе (начальник - подчиненный, взаимоотношения между сотрудниками);</p>

<p>из зданий и сооружений.</p> <p>ПК 3.9. Проводить расчеты необходимых расходов воды на наружное и внутреннее пожаротушение.</p> <p>ПК 3.11. Осуществлять общее руководство по тушению пожара до прибытия пожарных подразделений, организовывать работы по содействию пожарной охране при тушении пожаров.</p> <p>ПК 3.12. Разрабатывать технические решения по профилактике пожаров.</p>		<p>служебный этикет: основные принципы и формы; цели, задачи, функции и структуру управления; информационные технологии в сфере управления; управленческие решения:</p> <ul style="list-style-type: none"> прогнозирование, планирование, организацию исполнения, корректирование и контроль принятых решений; организацию и стиль работы руководителя; системный анализ и организационно-управленческие проблемы обеспечения пожарной безопасности; организацию и основные элементы работы с кадрами; управление рисками, управление конфликтами; систему мотивации труда, стимулирование служебно-трудовой активности и воспитание подчиненных; правовую и социальную защиту сотрудников; основные параметры характеристик районов выезда пожарных частей; нормативно-правовую базу по вопросам организации пожаротушения и проведению аварийно-спасательных работ; принципы и документы предварительного планирования основных действий по тушению пожаров; приемы и способы тушения пожаров и проведения аварийно-спасательных работ; причины возникновения пожаров; классификацию пожаров; процесс развития пожаров; опасные факторы пожара и последствия их воздействия на людей; приемы и способы прекращения горения; классификацию и характеристику основных (главных) действий по тушению пожаров; организацию руководства основными действиями дежурных караулов (смен) при тушении пожаров, проведении аварийно-спасательных работ; основные принципы проведения занятий и построения учебного процесса; порядок организации тренировок, занятий и комплексных учений; порядок планирования и осуществления подготовки личного состава к тушению пожаров и проведению аварийно-спасательных работ; нормативы пожарно-строевой и физической подготовки; содержание, средства, формы и методы тактической и психологической подготовки личного состава караулов (смен); способы проведения разведки на месте пожара, обязанности ведущих разведку, меры безопасности; порядок оценки обстановки на пожаре и принятие решения на ведение действий по тушению пожара и проведению аварийно-спасательных работ; порядок определения главного направления действий по тушению пожара; приемы и способы тушения пожаров и проведения аварийно-спасательных работ; правила работы в средствах индивидуальной защиты органов дыхания и со средствами (приборами) химической защиты;
--	--	--

		<p>классификацию аварийно химически опасных веществ и опасные факторы пожара;</p> <p>тушение пожаров и проведение аварийно-спасательных работ в непригодной для дыхания среде;</p> <p>меры безопасности при эксплуатации оборудования газодымозащитной службы;</p> <p>порядок работы со средствами связи; правила ведения радиообмена;</p> <p>причины, последствия характер, и условия возникновения чрезвычайных ситуаций;</p> <p>способы организации и основные технологии проведения спасательных работ в чрезвычайных ситуациях, методы локализации чрезвычайных ситуаций</p> <p>законодательство, требования уставов, наставлений и приказов, других государственных и ведомственных нормативных актов, регламентирующих организацию и осуществление государственного пожарного надзора;</p> <p>основные направления, современные формы и методы работы по осуществлению государственного пожарного надзора и совершенствованию системы обеспечения пожарной безопасности населенных пунктов и организаций;</p> <p>организацию и функционирование Единой государственной системы предупреждения и ликвидации чрезвычайных ситуаций;</p> <p>принципы и порядок разработки противопожарных и противоаварийных мероприятий;</p> <p>порядок организации и проведения проверок соблюдения требований пожарной безопасности на объектах контроля (надзора);</p> <p>цели, задачи, функции, права, обязанности и ответственность государственных инспекторов по пожарному надзору;</p> <p>организацию деятельности объектовых подразделений пожарной охраны;</p> <p>учет, отчетность, анализ пожаров и их последствий, мероприятия по профилактике пожаров; методику анализа взрывопожарной и пожарной опасности технологических процессов, помещений, зданий;</p> <p>особенности пожарной опасности, пожароопасные и другие опасные свойства веществ, материалов, конструкций и оборудования;</p> <p>характеристики потенциально опасных промышленных объектов и основные виды и системы контроля их состоянием;</p> <p>основы обеспечения безопасности технологических процессов;</p> <p>нормативные требования по обеспеченности зданий и сооружений средствами защиты и системами безопасности;</p> <p>способы и возможности, виды эвакуации персонала промышленных объектов; методики расчета путей эвакуации персонала организации;</p> <p>основы нормативного правового регулирования и осуществления государственных мер в области пожарной безопасности;</p>
--	--	--

		<p>порядок привлечения юридических лиц, должностных лиц и граждан к административной ответственности за правонарушения в области пожарной безопасности, а также применения других мер пресечения нарушений требований пожарной безопасности;</p> <p>порядок организации и осуществления должностными лицами органов государственного пожарного надзора правоприменительной деятельности о нарушениях и пресечению нарушений требований пожарной безопасности;</p> <p>права и обязанности должностных лиц органов государственного пожарного надзора при осуществлении правоприменительной деятельности по нарушениям требований пожарной безопасности; порядок обжалования действий должностных лиц органов государственного пожарного надзора при осуществлении правоприменительной деятельности по делам о нарушениях требований пожарной безопасности;</p> <p>порядок взаимодействия с органами государственной власти, органами местного самоуправления, юридическими лицами, индивидуальными предпринимателями, другими надзорными и правоохранительными органами по вопросам нарушения состояния пожарной безопасности объектов контроля (надзора);</p> <p>основы противопожарной пропаганды и обучения населения мерам пожарной безопасности;</p> <p>правила охраны труда, производственной санитарии, пожарной безопасности и оказание медицинской помощи;</p> <p>основные задачи, формы и методы противопожарной агитации и пропаганды;</p> <p>принципы информационного обеспечения, противопожарной пропаганды и обучения населения в области пожарной безопасности;</p> <p>организацию работы со средствами массовой информации, порядок публикации материалов в печати, выступления по районному (объектовому) радиовещанию, порядок взаимодействия с местными телеканалами, студиями кабельного телевидения</p> <p>устройство, принцип действия, правила и безопасные приемы эксплуатации автомобильного транспорта;</p> <p>технические возможности и условия применения различных видов транспорта; порядок организации регламентного обслуживания автомобильного транспорта; назначение и применение слесарного и электротехнического инструмента;</p> <p>правила хранения расконсервирования и подготовки к работе автомобильного транспорта; основные свойства и классификацию горюче-смазочных материалов;</p> <p>режимы и условия эксплуатации автомобильного транспорта.</p> <p>устройство, принцип действия, правила и безопасные приемы эксплуатации пожарной, аварийно-спасательной техники и оборудования;</p>
--	--	--

		<p>технические возможности и условия применения различных видов транспорта, инженерной и аварийно-спасательной техники и оборудования;</p> <p>порядок организации регламентного обслуживания пожарной, аварийно-спасательной техники и оборудования;</p> <p>классификацию пожарно-спасательных средств, их назначение, характеристики и принцип работы; порядок проведения периодического испытаний технических средств;</p> <p>основные нормативные технические параметры пожарно-спасательной техники и оборудования; устройство и принцип работы основных видов пожарно-спасательной техники и оборудования; назначение и применение слесарного и электротехнического инструмента;</p> <p>правила хранения расконсервирования и подготовки к работе пожарной, аварийно-спасательной техники и оборудования;</p> <p>основные свойства и классификацию горюче-смазочных материалов;</p> <p>режимы и условия эксплуатации основных видов пожарно-спасательной техники и оборудования</p>
--	--	--

4 ОБЪЕМ ПРЕДДИПЛОМНОЙ ПРАКТИКИ И ЕЕ ПРОДОЛЖИТЕЛЬНОСТЬ

Общая трудоемкость производственной (преддипломной) практики составляет 144 часа, 4 недели, в том числе в форме практической подготовки – 144 час.

5 СТРУКТУРА И СОДЕРЖАНИЕ ПРЕДДИПЛОМНОЙ ПРАКТИКИ

№ п/п	Этапы и краткое содержание практики	Трудоёмкость, час.	Формы контроля
	<i>Информационный</i>	26	
1	Организационное собрание, сбор и изучение рекомендуемой литературы, получение необходимых консультаций по организации и методике проведения работ со стороны руководителя практики от кафедры	6	отчёт по практике
2	- получение направления на практику - получение материалов для прохождения практики (программа практики) - подготовка плана практики	2	отчёт по практике
	Инструктаж по технике безопасности, охране труда, пожарной безопасности, сдача техминимума	6	отчёт по практике
	Ознакомление с историей развития, сферы и видами деятельности предприятия, обзорные экскурсии с целью общего знакомства предприятия	12	отчёт по практике
	<i>Практический</i>	82	
3	Оперативно тактические характеристики объекта	10	отчёт по практике
4	Сбор и анализ нормативно правовой документации	18	отчёт по практике
5	Сбор и анализ отчетно-учетной документации, имеющийся в организации	18	отчёт по практике
	Изучение практического опыта, имеющегося в организации	18	отчёт по практике
	Пожарно-спасательная техника и оборудование организации	18	отчёт по практике
	<i>Результативно-оценочный</i>	36	

6	Подготовка отчёта о практике, получение характеристики, заверение документов по месту практики, защита отчёта	36	Защита отчета по итогам прохождения практики
Всего:		144	Зачёт

При реализации практики образовательная деятельность организована в форме практической подготовки путем непосредственного выполнения обучающимися определенных видов работ, связанных с будущей профессиональной деятельностью, и направленных на формирование, закрепление, развитие практических навыков и компетенций по профилю образовательной программы.

Обучающийся выполняет в соответствии с целями, задачами и заданием руководителя практики работы по месту прохождения практики, фиксирует все виды выполняемой работы в дневнике прохождения практики, собирает материал для выполнения ВКР.

Конкретное содержание практики зависит от места её прохождения.

6 МЕСТО ПРОВЕДЕНИЯ ПРЕДДИПЛОМНОЙ ПРАКТИКИ И ЕЁ ОРГАНИЗАЦИЯ

Преддипломная практика проводится на основе договоров между организацией, осуществляющей деятельность по образовательной программе соответствующего профиля (далее – организация), и университетом.

Обучающемуся предоставляется право самостоятельно выбрать базу практики.

Обучающиеся, совмещающие обучение с трудовой деятельностью, вправе проходить преддипломную практику в организации по месту работы, в случаях если осуществляемая ими профессиональная деятельность соответствует целям практики.

Перед началом практики для студентов проводится организационное собрание, на котором разъясняются цели и задачи, содержание, сроки практики, порядок её прохождения, формулируются задания практики, разъясняются формы, виды отчётности, порядок заполнения бланков отчетности, требования к оформлению отчётных документов, порядок защиты отчёта по практике, даются иные рекомендации по прохождению практики.

Перед прохождением практики студент должен изучить программу практики, при необходимости подготовить: ксерокопии своих свидетельств о постановке на учет в налоговом органе (ИНН), пенсионного страхования; получить при необходимости медицинскую справку по форме, требуемой организацией-базой практики, в поликлинике, к которой прикреплены; подготовить фотографии (формат по требованию организации-базы практики) и паспортные данные (ксерокопии разворотов с фотографией и регистрацией места жительства) для оформления пропусков в организации.

Студенты получают программу практики, направление на практику и иную необходимую для прохождения практики документацию.

По прибытии на практику производится согласование конкретного структурного подразделения, где будет проходить практика (при необходимости), проводится инструктаж по охране труда и технике безопасности;

Организацию и руководство преддипломной практикой осуществляют руководители практики от организации и от университета.

Руководители преддипломной практики от университета принимают участие в распределении обучающихся по рабочим местам или перемещении их по видам работ, контролируют реализацию программы практики и условия проведения практики организациями, проводят индивидуальные и групповые консультации в ходе практики, оказывают методическую помощь обучающимся при выполнении ими заданий практики, оценивает результаты практики.

Руководители практики от организаций (наставники) знакомят обучающихся с порядком прохождения преддипломной практики, проводят инструктаж со студентами по ознакомлению с

требованиями охраны труда, техники безопасности, а также правилами внутреннего трудового распорядка, помогают обучающимся овладевать профессиональными навыками.

При прохождении практики *обучающиеся обязаны:*

своевременно прибыть на место прохождения практики, иметь при себе все необходимые документы;

соблюдать действующие правила внутреннего трудового распорядка организации – места прохождения практики;

соблюдать требования охраны труда, пожарной безопасности;

выполнять задания, предусмотренные программой практики, вести дневник практики с фиксацией результатов выполненной работы, фактических материалов, наблюдений, оценок и выводов как фрагментов будущего отчета;

получить по месту проведения практики характеристику, отзыв о проделанной работе, подписанный надлежащим лицом;

в установленный срок отчитаться о прохождении практики руководителю практики от университета, подготовить и сдать отчет и другие документы практики.

При возникновении затруднений в процессе практики студент может обратиться к руководителю практики от университета либо от организации-базы практики и получить необходимые разъяснения.

7 ПЕРЕЧЕНЬ ЗАДАНИЙ НА ПРЕДДИПЛОМНУЮ ПРАКТИКУ

Задание на преддипломную практику	Отчетность	
	№	Наименование раздела
1. Ознакомление с историей развития, сферы и видами деятельности предприятия, обзорные экскурсии с целью общего знакомства предприятия	1	Раздел 1
	1.1	Общие сведения об организации (месте прохождения практики)
2. Сбор материала для выпускной квалификационной работы	2	Раздел 2
	2.1	Назначение объекта защиты, этажность, степень огнестойкости, категорий взрывопожарной и пожарной опасности отдельных помещений, внутренняя планировка, инженерно-технические решения по обеспечению безопасности людей, данные о пожарной опасности веществ и материалов, характеристиках технологических процессов, характеристика наружного и внутреннего водоснабжения.
	2.2	Оперативно-тактическая характеристика объекта, выносимые предложения.
	2.3	Учетная документация
	2.4	Практический опыт организации (места прохождения практики).

8 ФОРМЫ ОТЧЕТНОСТИ ПО ПРЕДДИПЛОМНОЙ ПРАКТИКЕ

По результатам преддипломной практики студент представляет: направление на практику с отметкой организации-базы практики; дневник практики; характеристику с места практики; отчет по практике.

В процессе прохождения практики студент ежедневно ведет *дневник практики*. Дневник практики должен быть оформлен надлежащим образом, в него записываются сведения о выполненных студентом работах и заданиях. Записи должны быть конкретными, с указанием характера и объёма проделанной работы. Ежедневно руководитель практики от организации

проверяет дневник. В дневнике должна быть отметка о выполнении работ студентом с подписью руководителя практики от организации.

Характеристика с места практики должна обязательно содержать Фамилию. И. О. студента полностью, указание на отношение студента к работе, наличие или отсутствие жалоб на студента, оценку его теоретических знаний, умение применять теоретические знания на практике, степень выраженности необходимых личностных и профессиональных качеств, степень сформированности компетенций, др.

Отчет по практике вместе с документами служит основанием для оценки результатов преддипломной практики.

Содержание отчета должно соответствовать программе практики, в нем обобщается и анализируется весь ход практики, выполнение заданий. Отчёт должен иметь четкое построение, логическую последовательность, конкретность.

Отчёт по преддипломной практике имеет следующую структуру: титульный лист, содержание, введение, основная часть (разделы), заключение, приложения.

Титульный лист отчёта содержит: указание места прохождения практики, данные о руководителе практики от университета и от организации, др. информацию.

Содержание отчета о прохождении преддипломной практики помещают после титульного листа. В содержании отчета указывают: перечень разделов, номера страниц, с которых начинается каждый из них.

Во введении следует отразить: место и сроки практики; её цели и задачи.

Введение не должно превышать 1 страницы компьютерного набора.

Основная часть отчета содержит, как правило, два раздела.

Первый раздел «Краткая характеристика организации-базы практики» представляет собой характеристику места практики по следующей примерной схеме: описание организации – наименование и адрес организации, структура, управление, вид (профиль) деятельности; описание подразделения, где проходила преддипломная практика – название, функции, задачи подразделения, полномочия, должностные обязанности сотрудников/работников (кратко). В этом разделе указываются основные нормативные правовые акты, которыми руководствуется организация в своей деятельности.

Второй раздел отчета о прохождении преддипломной практики «*Характеристика работ, выполняемых на практике*» носит практический характер.

В нём должно быть сделано описание выполненной работы с указанием объема этой работы, указания на методы взаимодействия с коллегами, затруднения, которые встретились при прохождении практики, изложение спорных, сложных юридических вопросов и их решение, должен быть проведён анализ результатов наблюдений, проведенных юридических мероприятий, сформированы и изложены собственные критические замечания (самоанализ выполнения определенных видов деятельности).

В отчете рекомендуется зафиксировать: обязанности, которые было поручено выполнять в ходе практики (а также анализ – какие из порученных обязанностей было интересно выполнять, а какие нет, почему, с чем это связано?); трудности, которые было необходимо преодолеть (что не получалось, почему, какие были предложения для решения проблем?); внутренняя культура взаимоотношений между сотрудниками/работниками (возникло ли желание работать в данной организации, почему?).

Кроме того, необходимо указать (описать) собранный материал для выполнения ВКР.

В *заключении* студент должен дать характеристику практики (как проходила практика, указать умения и опыт практической деятельности (компетенции), которые он приобрел в ходе практики), сделать вывод о её значении.

Заключение должно быть по объему не более 1-2 страниц.

В *приложениях* располагают вспомогательный материал:

ситуационные карты-схемы расположения предприятия и его объектов с границами СЗЗ карты-схемы технологических процессов копии паспортов

технологического оборудования копии протоколов лабораторных исследований и иная документация

Объем отчёта не должен превышать 20-25 страниц, набранных на компьютере.

Все документы практики должны быть подшиты в папку-скоросшиватель, заполнены в соответствии с требованиями. Документы располагаются и сшиваются в следующей последовательности: направление на практику, дневник практики, характеристика (приложение 1), отчёт по практике - титульный лист, содержание (приложение 2 и 3), основной текст.

Готовый отчет вместе с документами практики направляется на проверку руководителю практики от университета, который готовит отзыв об отчёте о прохождении практики.

К защите допускаются студенты, предоставившие руководителю практики от университета полный комплект документов о прохождении практики в установленные сроки.

По итогам практики проводится защита отчёта.

Защита отчета по практике проводится руководителем практики от университета. К защите могут привлекаться руководители организаций - баз проведения практики и непосредственные руководители практики от принимающих организаций.

Форма защиты отчётов по практике - собеседование. Студент кратко докладывает о содержании своей работы во время практики, отвечает на вопросы принимающих отчет (проводящих защиту).

9 КОНТРОЛЬ И ОЦЕНКА РЕЗУЛЬТАТОВ ПРЕДДИПЛОМНОЙ ПРАКТИКИ

Контроль и оценка результатов освоения практики осуществляется руководителем практики в процессе групповых и / или индивидуальных консультаций, выполнения обучающимися установленных видов работ по практике.

Текущий контроль и оценка результатов преддипломной практики осуществляется в процессе проведения практики путём наблюдения за выполнением работ на практике, проверки хода выполнения работ обучающимся, экспертной оценки деятельности обучающегося, собеседования и подтверждения выполнения части работ.

Промежуточная аттестация по преддипломной практике проводится в форме зачёта.

Оценочные средства, используемые для промежуточной аттестации: вопросы для собеседования, отчёт по практике, характеристика с места практики.

При оценке практики используется балльно-рейтинговая система оценки учебной деятельности в соответствии с Положением о балльно-рейтинговой системе оценки учебной деятельности (учебном рейтинге) обучающихся в ФГБОУ ВО «Уральский государственный горный университет» (СМК ОД.Пл.04-06.222-2021).

Распределение баллов в рамках текущего рейтинга и рейтинга промежуточной аттестации по практике представлены в фонде/комплекте оценочных средств по преддипломной практике.

Полученные значения учебного рейтинга обучающихся в баллах переводятся в оценки, выставляемые по следующей шкале:

50-100 баллов – оценка «зачтено»;

0-49 баллов – оценка «не зачтено».

Для осуществления промежуточной аттестации по преддипломной практике используется Фонд/комплект оценочных средств по преддипломной практике.

10 ПЕРЕЧЕНЬ УЧЕБНО-МЕТОДИЧЕСКОГО ОБЕСПЕЧЕНИЯ ПО ПРЕДДИПЛОМНОЙ ПРАКТИКЕ

В качестве учебно-методического обеспечения для студентов в период прохождения ими преддипломной практики выступает программа преддипломной практики.

11 ПЕРЕЧЕНЬ УЧЕБНОЙ ЛИТЕРАТУРЫ И РЕСУРСОВ СЕТИ «ИНТЕРНЕТ», НЕОБХОДИМЫХ ДЛЯ ПРОВЕДЕНИЯ ПРЕДДИПЛОМНОЙ ПРАКТИКИ

11.1 Основная литература

№ n/n	Наименование	Кол-во экз.
1	Савин, М. А. Пожарно-спасательная техника : практикум для СПО / М. А. Савин, И. В. Клочков ; под редакцией Л. Н. Маскаевой. — 2-е изд. — Саратов : Профобразование, 2021. — 97 с. — ISBN 978-5-4488-1133-3. — Текст : электронный // Цифровой образовательный ресурс IPR SMART : [сайт]. — URL: https://www.iprbookshop.ru/104914.html	Эл. ресурс
2	Родионов, П. В. Спасательная техника и базовые машины. В 2 частях. Ч.1 [Электронный ресурс]: учебное пособие / Родионов П. В. - Томск: Томский политехнический университет, 2019. - 207 с. https://www.iprbookshop.ru/96099.html	Эл. ресурс
3	Родионов, П. В. Спасательная техника и базовые машины. В 2 частях. Ч.2: [Электронный ресурс]: учебное пособие / Родионов П. В. - Томск: Томский политехнический университет, 2019. - 218 с. https://www.iprbookshop.ru/96098.html	Эл. ресурс
4	Гвоздев, Е. В. Пожарная безопасность технологических процессов : учебно-методическое пособие / Е. В. Гвоздев, Ф. А. Портнов. — Москва : МИСИ-МГСУ, ЭБС АСВ, 2021. — 68 с. — ISBN 978-5-7264-2899-4. — Текст : электронный // Цифровой образовательный ресурс IPR SMART : [сайт]. — URL: https://www.iprbookshop.ru/126177.html	[Электронный ресурс]
5	Савин, М. А. Пожарно-спасательная техника : практикум для СПО / М. А. Савин, И. В. Клочков ; под редакцией Л. Н. Маскаевой. — 2-е изд. — Саратов : Профобразование, 2021. — 97 с. — ISBN 978-5-4488-1133-3. — Текст : электронный // Цифровой образовательный ресурс IPR SMART : [сайт]. — URL: https://www.iprbookshop.ru/104914.html	Электронный ресурс

11.2 Дополнительная литература

№ n/n	Наименование	Кол-во экз.
1	Пожарно-строевая подготовка : учебное пособие / составители Л. Д. Карпов, С. Л. Карпов. — Москва : Ай Пи Ар Медиа, 2021. — 97 с. — ISBN 978-5-4497-1062-8. — Текст : электронный // Цифровой образовательный ресурс IPR SMART : [сайт]. — URL: https://www.iprbookshop.ru/108326.html	Эл. ресурс
2	Пожарная безопасность: [Электронный ресурс]: справочник / ред. С. В. Собоуря. - Москва: ПожКнига, 2020. - 288 с. https://www.iprbookshop.ru/99612.html	Эл. ресурс
3	Клименко, О. В. Пожарная безопасность: [Электронный ресурс]: учебное пособие (лабораторный практикум) / Клименко О. В. - Ставрополь: Северо-Кавказский федеральный университет, 2019. - 112 с. https://www.iprbookshop.ru/99448.html	Эл. ресурс
4	Агапитова, Л. Г. Экономика пожарной безопасности : учебное пособие / Л. Г. Агапитова. — Тюмень : Государственный аграрный университет Северного Зауралья, 2020. — 101 с. — Текст : электронный // Цифровой образовательный ресурс IPR SMART : [сайт]. — URL: https://www.iprbookshop.ru/107614.html	[Электронный ресурс]
5	Колодяжный, С. А. Промышленная безопасность в технологических процессах и аппаратах : учебное пособие / С. А. Колодяжный, И. А. Иванова, Е. И. Головина. — Москва : Ай Пи Ар Медиа, 2021. — 107 с. — ISBN 978-5-4497-1069-7. — Текст : электронный // Цифровой образовательный ресурс IPR SMART : [сайт]. — URL: https://www.iprbookshop.ru/108331.html	[Электронный ресурс]

11.3 Ресурсы сети «Интернет»

Единое окно доступа к образовательным ресурсам: <http://window.edu.ru>

Министерство РФ по делам ГО, ЧС и ликвидации последствий стихийных бедствий
<https://www.mchs.gov.ru/>

12 ПЕРЕЧЕНЬ ПРОГРАММНОГО ОБЕСПЕЧЕНИЯ И ИНФОРМАЦИОННЫХ СПРАВОЧНЫХ СИСТЕМ

Для успешного прохождения практики, студент использует:
Офисное программное обеспечение:

1. Microsoft Windows 8 Professional
2. Microsoft Office Professional 2010

Информационные справочные системы:

Справочная правовая система «КонсультантПлюс»

СПС «Грант»

Базы данных:

E-library: электронная научная библиотека: <https://elibrary.ru>

13 МАТЕРИАЛЬНО-ТЕХНИЧЕСКАЯ БАЗА, НЕОБХОДИМАЯ ДЛЯ ПРОВЕДЕНИЯ ПРАКТИКИ

Для проведения преддипломной практики в организациях необходимы специально оборудованные помещения.

Материально-техническое обеспечение преддипломной практики возлагается на руководителей организаций, принимающих обучающихся для прохождения преддипломной практики.

14 ОСОБЕННОСТИ ПРЕДДИПЛОМНОЙ ПРАКТИКИ ДЛЯ ЛИЦ С ИНВАЛИДНОСТЬЮ И ОГРАНИЧЕННЫМИ ВОЗМОЖНОСТЯМИ ЗДОРОВЬЯ

Преддипломная практика для обучающихся из числа лиц с инвалидностью и ограниченными возможностями здоровья при необходимости может проводиться с учётом особенностей их психофизического развития, индивидуальных возможностей и состояния здоровья.

При определении мест прохождения практики обучающимися с инвалидностью учитываются рекомендации, содержащиеся в индивидуальной программе реабилитации или абилитации инвалида (при предъявлении обучающимся), относительно рекомендованных условий и видов труда.

При необходимости для прохождения практики создаются специальные рабочие места в соответствии с характером ограничений здоровья, а также с учетом характера выполняемых трудовых функций.

Выбор мест прохождения практик для лиц с инвалидностью и ограниченными возможностями здоровья учитывает требования их доступности.

Способы проведения практики для инвалидов и лиц с ограниченными возможностями здоровья при необходимости могут быть установлены с учётом особенностей их психофизического развития, индивидуальных возможностей и состояния здоровья.

Конкретные формы и процедуры промежуточной аттестации по практике обучающихся из числа лиц с инвалидностью и обучающихся из числа лиц с ограниченными возможностями здоровья устанавливаются ФГБОУ ВО «УГГУ» самостоятельно с учётом ограничений их здоровья и доводятся до сведения обучающихся в сроки, определённые в локальных актах университета.

Процедура проведения промежуточной аттестации по практике для обучающихся с инвалидностью и ограниченными возможностями здоровья при необходимости устанавливается с учётом индивидуальных психофизических особенностей. При необходимости предоставляется дополнительное время для подготовки ответа на вопросы при защите отчёта по практике.

15 ТРЕБОВАНИЯ К ОФОРМЛЕНИЮ ОТЧЕТА ПО ПРЕДДИПЛОМНОЙ ПРАКТИКЕ

15.1 ОБЩИЕ ТРЕБОВАНИЯ

Отчет выполняется печатным способом с использованием компьютера.

Текст работы следует печатать, соблюдая следующие размеры полей: правое – 10 мм, верхнее и нижнее – 20 мм, левое – 30 мм.

Рекомендуемым типом шрифта является Times New Roman, размер которого 14 pt (пунктов) (на рисунках и в таблицах допускается применение более мелкого размера шрифта, но не менее 10 pt).

Текст печатается через 1,5-ый интервал, красная строка – 1,25 см.

Цвет шрифта должен быть черным, необходимо соблюдать равномерную плотность, контрастность и четкость изображения по всей работе. Разрешается использовать компьютерные возможности акцентирования внимания на определенных терминах и формулах, применяя курсив, полужирный шрифт не применяется.

15.2 ПРАВИЛА ОФОРМЛЕНИЯ НАИМЕНОВАНИЙ И НУМЕРАЦИИ СТРУКТУРНЫХ ЭЛЕМЕНТОВ, ГЛАВ И ПАРАГРАФОВ

Отчет должен включать следующие структурные элементы: титульный лист, содержание, введение, основной текст, заключение, приложения (является дополнительным элементом). Основной текст может быть разделен на разделы и параграфы.

Разделы, параграфы должны иметь заголовки. Их следует нумеровать арабскими цифрами и записывать по центру страницы прописными (заглавными) буквами без точки в конце, не подчеркивая. Номер раздела указывается цифрой (например, 1, 2, 3), номер параграфа включает номер раздела и порядковый номер параграфа, разделенные точкой (например, 1.1, 2.1, 3.3). После номера раздела и параграфа в тексте точку не ставят. Если заголовок состоит из двух предложений, их разделяют точкой. Переносы слов в заголовках не допускаются. Не допускается писать заголовок параграфа на одном листе, а его текст – на другом.

В содержании работы наименования структурных элементов указываются с левого края страницы, при этом первая буква наименования является прописной (заглавной), остальные буквы являются строчными, например:

Введение

1 Краткая характеристика организации – места прохождения практики

2 Практический раздел – выполненные работы

Заключение

Приложения

15.3 ПРАВИЛА ОФОРМЛЕНИЯ СОКРАЩЕНИЙ И АББРЕВИАТУР

В тексте письменной работы допускаются общепринятые сокращения и аббревиатуры, установленные правилами орфографии и соответствующими нормативными документами, например: год – г., годы – гг., и так далее – и т. д., метр – м, тысяч – тыс., миллион – млн, миллиард – млрд, триллион – трлн, страница – с., Российская Федерация – РФ, общество с ограниченной ответственностью – ООО.

При использовании авторской аббревиатуры необходимо при первом ее упоминании дать полную расшифровку, например: «... Уральский государственный горный университет (далее – УГГУ)...».

Не допускается использование сокращений и аббревиатур в заголовках письменной работы, глав и параграфов.

15.4 ПРАВИЛА ОФОРМЛЕНИЯ ПЕРЕЧИСЛЕНИЙ

При необходимости в тексте работы могут быть приведены перечисления. Перед каждым элементом перечисления следует ставить дефис (иные маркеры не допустимы). Например:

«...заключение содержит:

- краткие выводы;
- оценку решений;
- разработку рекомендаций.»

При необходимости ссылки в тексте работы на один из элементов перечисления вместо дефиса ставятся строчные буквы в порядке русского алфавита, начиная с буквы а (за исключением букв ё, з, й, о, ч, ь, ы, ь). Для дальнейшей детализации перечислений необходимо использовать арабские цифры, после которых ставится скобка, а запись производится с абзацного отступа. Например:

- а) ...;
- б) ...;
- 1) ...;
- 2) ...;
- в) ...

15.5 ПРАВИЛА ОФОРМЛЕНИЯ РИСУНКОВ

В письменной работе для наглядности, уменьшения физического объема сплошного текста следует использовать иллюстрации – графики, схемы, диаграммы, чертежи, рисунки и фотографии. Все иллюстрации именуется рисунками.

На все рисунки должны быть даны ссылки в тексте работы, например: «... в соответствии с рисунком 2...».

Рисунки следует нумеровать арабскими цифрами сквозной нумерацией по всей работе. Каждый рисунок (схема, график, диаграмма) обозначается словом «Рисунок», должен иметь заголовок и подписываться следующим образом – посередине строки без абзацного отступа, например:



Рисунок 1 – Структура управления

Если на рисунке отражены показатели, то после заголовка рисунка через запятую указывается единица измерения, например:

Рисунок 1 – Структура раскрываемости преступлений, %

Если рисунок взят из первичного источника без авторской переработки, следует сделать ссылку, например:

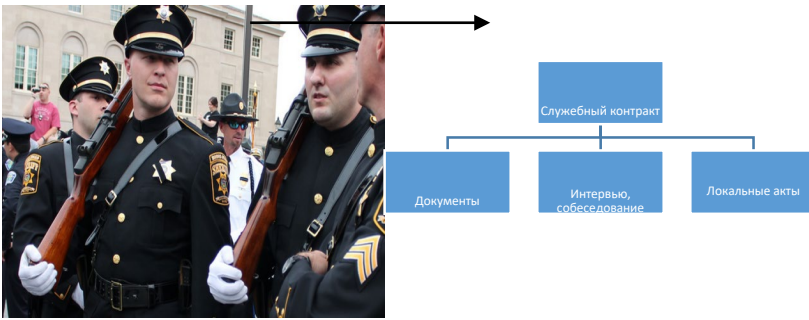


Рисунок 1 - Процесс заключения служебного контракта [8, с. 46]

Если рисунок является авторской разработкой, необходимо после заголовка рисунка поставить знак сноски и указать в форме подстрочной сноски внизу страницы, на основании каких источников он составлен, например:



Рисунок 2 – Схема объезда⁵

15.6 ПРАВИЛА ОФОРМЛЕНИЯ ТАБЛИЦ

В письменной работе фактический материал в обобщенном и систематизированном виде может быть представлен в виде таблицы для наглядности и удобства сравнения показателей.

На все таблицы должны быть ссылки в работе. При ссылке следует писать слово «таблица» с указанием ее номера, например: «...в таблице 2 представлены ...» или «... характеризуется показателями (таблица 2)».

Таблицы следует нумеровать арабскими цифрами сквозной нумерацией по всей работе. Каждая таблица должна иметь заголовок, который должен отражать ее содержание, быть точным, кратким. Заголовок таблицы следует помещать над таблицей слева, без абзацного отступа в одну строку с ее номером через тире, например:

Таблица 3 – Количество уголовных дел, возбужденных в Свердловской области

Статья Уголовного кодекса	2020	2021
Статья 105	58	59
Статья 228	29	51

⁵ Составлено автором по: [15, 23, 42].

Если таблица является авторской разработкой, необходимо после заголовка таблицы поставить знак сноски и указать в форме подстрочной сноски внизу страницы, на основании каких источников она составлена, например:

Таблица 3 – Количество сотрудников прокуратуры, прошедших повышение квалификации¹

Название программы	2020	2021
.....	3	5

Допускается применять размер шрифта в таблице меньший, чем в тексте работы, но не менее 10 pt.

При отсутствии отдельных данных в таблице следует ставить прочерк (тире). Цифры в графах таблиц должны проставляться так, чтобы разряды чисел во всей графе были расположены один под другим, если они относятся к одному показателю. В одной графе должно быть соблюдено, как правило, одинаковое количество десятичных знаков для всех значений величин.

15.7 ПРАВИЛА ОФОРМЛЕНИЯ ПРИМЕЧАНИЙ И ССЫЛОК

При необходимости пояснить содержание текста, таблицы или иллюстрации в работе следует помещать примечания. Их размещают непосредственно в конце страницы, таблицы, иллюстрации, к которым они относятся, и печатают с прописной буквы с абзацного отступа после слова «Примечание» или «Примечания». Если примечание одно, то после слова «Примечание» ставится тире и примечание печатается с прописной буквы. Одно примечание не нумеруют. Если их несколько, то после слова «Примечания» ставят двоеточие и каждое примечание печатают с прописной буквы с новой строки с абзацного отступа, нумеруя их по порядку арабскими цифрами.

Цитаты, а также все заимствования из печати, данные (нормативы, цифры и др.) должны иметь библиографическую ссылку на первичный источник. Ссылка ставится непосредственно после того слова, числа, предложения, по которому дается пояснение, в квадратных скобках. В квадратных скобках указывается порядковый номер источника в соответствии со списком использованных источников и номер страницы, с которой взята информация, например: [4, с. 32]. Это значит, использован четвертый источник из списка литературы со страницы 32. Если дается свободный пересказ принципиальных положений тех или иных авторов, то достаточно указать в скобках после изложения заимствованных положений номер источника по списку использованной литературы без указания номера страницы.

15.8 ПРАВИЛА ОФОРМЛЕНИЯ СПИСКА ИСПОЛЬЗОВАННЫХ ИСТОЧНИКОВ

Оформлению списка использованных источников, прилагаемого к отчету, следует уделять самое серьезное внимание.

Сведения об источниках приводятся в следующем порядке:

1) *нормативные правовые акты*: Нормативные правовые акты включаются в список в порядке убывания юридической силы в следующей очередности: международные нормативные правовые акты, Конституция Российской Федерации, федеральные конституционные законы, федеральные законы, акты Конституционного Суда Российской Федерации, решения других высших судебных органов, указы Президента Российской Федерации, постановления Правительства Российской Федерации, нормативные правовые акты федеральных органов

¹ Составлено автором по: [2, 7, 10]

исполнительной власти, законы субъектов Российской Федерации, подзаконные акты субъектов Российской Федерации, муниципальные правовые акты, акты организаций.

Нормативные правовые акты одного уровня располагаются в хронологическом порядке, от принятых в более ранние периоды к принятым в более поздние периоды.

Примеры оформления нормативных правовых актов и судебной практики:

1. Об общих принципах организации законодательных (представительных) и исполнительных органов власти субъектов Российской Федерации [Текст]: Федеральный закон от 06.10.1999 № 184-ФЗ // Собрание законодательства РФ. - 1999. - № 43.

2. О порядке разработки и утверждения административных регламентов исполнения государственных функций (предоставления государственных услуг) [Электронный ресурс]: Постановление Правительства РФ от 11.11.2005 № 679. - Доступ из справочно-правовой системы «КонсультантПлюс». – Режим доступа: <http://www.consultant.ru>.

3. О практике применения судами Закона Российской Федерации «О средствах массовой информации» [Электронный ресурс]: Постановление Пленума Верховного Суда РФ от 15.06.2010 № 16. - Доступ из справочно-правовой системы «КонсультантПлюс». – Режим доступа: <http://www.consultant.ru>.

4. Определение судебной коллегии по гражданским делам Верховного Суда Российской Федерации по иску Цирихова // Бюллетень Верховного Суда Российской Федерации. -1994. -№9. - С. 1-3.

2) *книги, статьи, материалы конференций и семинаров.* Располагаются по алфавиту фамилии автора или названию, если книга печатается под редакцией. Например:

5. Абрамова, А.А. Трудовое законодательство и права женщин [Текст] / А.А.Абрамова // Вестн. Моск. ун-та. Сер. 11, Право. - 2001. - № 5. - С. 23–25.

6. Витрянский, В.В. Договор банковского счета [Текст] / В.В. Витрянский // Хозяйство и право.- 2006.- № 4.- С. 19 – 25.

7. Двинянинова, Г.С. Комплимент: Коммуникативный статус или стратегия в дискурсе [Текст] / Г.С. Двинянинова // Социальная власть языка: сб. науч. тр. / Воронеж. межрегион. ин-т обществ. наук, Воронеж. гос. ун-т, Фак. романо-герман. истории. - Воронеж, 2001. - С. 101–106.

8. История России [Текст]: учеб. пособие для студентов всех специальностей / В.Н. Быков [и др.]; отв. ред. В.Н. Сухов; М-во образования Рос. Федерации, С.-Петербург. гос. лесотехн. акад. - 2-е изд., перераб. и доп. / при участии Т.А. Суховой. - СПб.: СПбЛТА, 2001. - 231 с.

9. Трудовое право России [Текст]: учебник / Под ред. Л.А.Сыроватской. - М.: Юристъ, 2006. - 280 с.

10. Семенов, В.В. Философия: итог тысячелетий. Философская психология [Текст] / В.В. Семенов; Рос. акад. наук, Пушин. науч. центр, Ин-т биофизики клетки, Акад. проблем сохранения жизни. - Пушино: ПНЦ РАН, 2000. - 64 с.

11. Черткова, Е.Л. Утопия как способ постижения социальной действительности [Электронный ресурс] / Е.Л. Черткова // Социемы: журнал Уральского гос. ун-та. - 2002. - N 8. – Режим доступа: <http://www2/usu.ru/philosoph/chertkova>.

12. Юридический советник [Электронный ресурс]. - 1 электрон. опт. диск (CD-ROM) : зв., цв. ; 12 см. - Прил.: Справочник пользователя [Текст] / сост. В.А. Быков. - 32 с.;

3) *статистические сборники, инструктивные материалы, методические рекомендации, реферативная информация, нормативно-справочные материалы.* Располагаются по алфавиту. Например:

13. Временные методические рекомендации по вопросам реструктуризации бюджетной сферы и повышения эффективности расходов региональных и местных бюджетов (Краткая концепция реструктуризации государственного и муниципального сектора и повышения эффективности бюджетных расходов на региональном и местном уровнях) [Текст]. - М.: ИЭПП, 2006. - 67 с.

14. Свердловская область в 1992-1996 годах [Текст]: Стат. сб. / Свердл. обл. комитет гос. статистики Госкомстата РФ. - Екатеринбург, 1997. - 115 с.

15. Социальное положение и уровень жизни населения России в 2010 г. [Текст]: Стат. сб. / Росстат. - М., 2002. - 320 с.
16. Социально-экономическое положение федеральных округов в 2010 г. [Электронный ресурс]. – Режим доступа: <http://www.gks.ru>
- 4) *книги и статьи на иностранных языках* в алфавитном порядке. Например:
17. An Interview with Douglass C. North [Text] // The Newsletter of The Cliometric Society. - 1993. - Vol. 8. - N 3. - P. 23–28.
18. Burkhead, J. The Budget and Democratic Government [Text] / Lyden F.J., Miller E.G. (Eds.) / Planning, Programming, Budgeting. Markham : Chicago, 1972. 218 p.
19. Miller, D. Strategy Making and Structure: Analysis and Implications for Performance [Text] // Academy of Management Journal. - 1987. - Vol. 30. - N 1. - P. 45–51;
20. Marry S.E. Legal Pluralism. – Law and Society Review. Vol 22.- 1998.- №5.- p. 22-27
- 5) *интернет-сайты*. Например:
21. Министерство финансов Российской Федерации: [Электронный ресурс]. – Режим доступа: <http://www.minfin.ru>
22. Российская книжная палата: [Электронный ресурс]. - Режим доступа: <http://www.bookchamber.ru>

В списке использованных источников применяется сквозная нумерация с применением арабского алфавита. Все объекты печатаются единым списком, группы объектов не выделяются, источники печатаются с абзацного отступа.

Объекты описания списка должны быть обозначены терминами в квадратных скобках⁶:

- [Видеозапись];
- [Мультимедиа];
- [Текст];
- [Электронный ресурс].

При занесении источников в список литературы следует придерживаться установленных правил их библиографического описания.

15.9 ПРАВИЛА ОФОРМЛЕНИЯ ПРИЛОЖЕНИЙ

В приложения рекомендовано включать материалы, которые по каким-либо причинам не могут быть включены в основную часть: материалы, дополняющие работу; таблицы вспомогательных цифровых данных; инструкции, методики, описания алгоритмов и программ задач, иллюстрации вспомогательного характера; нормативные правовые акты, например, должностные инструкции. В приложения также включают иллюстрации, таблицы и распечатки, выполненные на листах формата А3.

Приложения оформляют как продолжение данного документа на последующих его листах после списка использованных источников.

Допускается обозначать приложения арабскими цифрами.

Само слово «ПРИЛОЖЕНИЕ» пишется прописными (заглавными) буквами.

Каждое приложение следует начинать с новой страницы. При этом слово «ПРИЛОЖЕНИЕ» и его обозначение пишутся с абзацного отступа.

Приложение должно иметь заголовок, который записывают на следующей строке после слова «ПРИЛОЖЕНИЕ» с абзацного отступа. Заголовок пишется с прописной буквы.

В тексте работы на все приложения должны быть даны ссылки, например: «... в приложении 2...». Приложения располагают в порядке ссылок на них в тексте работы.

Приложения должны иметь общую с остальной частью документа сквозную нумерацию страниц.

⁶ Полный перечень см. в: Система стандартов по информации, библиотечному и издательскому делу. Библиографическая запись. Библиографическое описание. Общие требования и правила составления [Текст]: ГОСТ 7.1-2003.

ПРИЛОЖЕНИЕ 1



Федеральное государственное бюджетное образовательное учреждение
высшего образования
«Уральский государственный горный университет»
(ФГБОУ ВО «УГГУ»)
620144, г. Екатеринбург, ул. Куйбышева, 30

НАПРАВЛЕНИЕ НА ПРАКТИКУ

Обучающийся _____
(фамилия, имя, отчество)

Специальности/направления подготовки _____
(шифр и наименование специальности/направления подготовки)

_____ курса _____ факультета

направляется в _____
(наименование организации, город)

для прохождения _____ практики

с _____ 20__ г. по _____ 20__ г.
(прописью) (прописью)

Декан факультета

(Фамилия И. О., подпись)

М.П.

Руководитель практики от университета

(Фамилия И. О., подпись)

тел. кафедры: 8(343) _____

Отметка организации

Дата прибытия обучающегося в организацию « ____ » _____ 20__ г.

Направлен

(наименование структурного подразделения)

Практику окончил « ____ » _____ 20__ г.

Руководитель практики от организации

М.П.

(Должность)

(Фамилия И. О.)

Прохождение инструктажа по ознакомлению с требованиями охраны труда, техники безопасности, правилами внутреннего трудового распорядка с оформлением в соответствующем журнале:

Дата проведения	Фамилия И.О., должность, подпись проводившего инструктаж	Подпись обучающегося, прошедшего инструктаж

ДНЕВНИК ПРАКТИКИ

Обучающийся _____
(фамилия, имя, отчество)

Группа: _____

Наименование профессионального модуля	Коды формируемых компетенций	Виды работ, которые обучающийся выполнил на практике в рамках формирования, закрепления и развития данных компетенций	Качество выполнения работ (выполнено /выполнено частично/ не выполнено)

Характеристика с места практики обучающегося
(заполняется руководителем практики от организации)

(Ф.И.О. обучающегося)

Общее заключение об уровне освоения компетенций:

(компетенции полностью освоены/ компетенции освоены частично/ компетенции не освоены)

Заключение организации о работе обучающегося за период практики (в том числе трудовая дисциплина, активность, участие в общественной работе организации)

Руководитель практики от организации _____
(Фамилия И.О.) (подпись)

Отзыв
об отчёте о прохождении практики обучающегося
(заполняется руководителем практики от университета)

1. Выводы (характеристика отчёта в целом, соответствие содержания отчёта программе):

2. Недостатки отчёта:

Руководитель практики от университета _____
(Фамилия И.О.) (подпись)

ПРИЛОЖЕНИЕ 2

Образец оформления титульного листа отчета по практике



Федеральное государственное бюджетное образовательное учреждение
высшего образования
«Уральский государственный горный университет»
(ФГБОУ ВО «УГГУ»)
620144, г. Екатеринбург, ул. Куйбышева, 30

ОТЧЕТ **о прохождении преддипломной практики** (название практики)

(наименование организации прохождения практики)

Специальность: 40.02.02
Правоохранительная деятельность

Студент: Борисов А. В.
Группа: ПДш-19

Руководитель практики от университета:
Зуева О. Г.

Руководитель практики от организации:
Петров И.С., начальник уголовного розыска

Екатеринбург

ПРИЛОЖЕНИЕ 3

Образец оформления содержания отчета по преддипломной практике

СОДЕРЖАНИЕ

	Введение	3
1	Краткая характеристика организации - места практики	5
2	Характеристика работ, выполняемых на практике	
3	Характеристика условий труда на практике	
	Заключение	
	Приложения	