

Министерство образования и науки Российской Федерации
Федеральное государственное бюджетное образовательное учреждение
высшего образования
«Уральский государственный горный университет»



Н. П. Косарев

**ИТОГИ УЧЕБНО-НАУЧНОЙ
И ФИНАНСОВО-ХОЗЯЙСТВЕННОЙ
ДЕЯТЕЛЬНОСТИ В 2015 ГОДУ
И ПЕРСПЕКТИВЫ РАЗВИТИЯ
УНИВЕРСИТЕТА**

**Доклад ректора УГГУ
на заседании Ученого совета университета
26 февраля 2016 г.**

Екатеринбург – 2016

Н. П. Косарев

ИТОГИ УЧЕБНО-НАУЧНОЙ
И ФИНАНСОВО-ХОЗЯЙСТВЕННОЙ
ДЕЯТЕЛЬНОСТИ В 2015 ГОДУ
И ПЕРСПЕКТИВЫ РАЗВИТИЯ
УНИВЕРСИТЕТА

Доклад ректора УГГУ
на заседании Ученого совета университета
26 февраля 2016 г.

Подписано в печать 20.02.2016 г.
Бумага писчая. Формат 60 × 84 1/16.
Гарнитура Times New Roman. Печать на ризографе.
Печ. л. 6,0. Тираж 100. Заказ №

Издательство УГГУ
620144, г. Екатеринбург, ул. Куйбышева, 30
Уральский государственный горный университет
Отпечатано с оригинал-макета
в лаборатории множительной техники УГГУ

СОДЕРЖАНИЕ

1. ПРИЕМНАЯ КОМИССИЯ.....	2
2. УЧЕБНО-МЕТОДИЧЕСКОУ УПРАВЛЕНИЕ.....	5
3. УПРАВЛЕНИЕ МОНИТОРИНГА КАЧЕСТВА ОБРАЗОВАНИЯ	8
4. ОТДЕЛ УЧЕБНО-ПРОИЗВОДСТВЕННЫХ ПРАКТИК И РАСПРЕДЕЛЕНИЯ – ЦЕНТР СОДЕЙСТВИЯ ЗАНЯТОСТИ УЧАЩЕЙСЯ МОЛОДЕЖИ И ТРУДОУСТРОЙСТВУ ВЫПУСКНИКОВ	12
5. ФАКУЛЬТЕТ ЗАОЧНОГО ОБУЧЕНИЯ	15
6. ИНСТИТУТ ДОПОЛНИТЕЛЬНОГО ПРОФЕССИОНАЛЬНОГО ОБРАЗОВАНИЯ	17
7. НАУЧНАЯ БИБЛИОТЕКА.....	21
8. НАУЧНЫЙ ОТДЕЛ	28
9. УПРАВЛЕНИЕ ИННОВАТИКИ И РАЗВИТИЯ	34
10. ИЗДАТЕЛЬСТВО УГГУ.....	39
11. УПРАВЛЕНИЕ МЕЖДУНАРОДНОЙ ДЕЯТЕЛЬНОСТИ.....	43
12. ИНФОРМАЦИОННОЕ УПРАВЛЕНИЕ.....	45
13. УПРАВЛЕНИЕ ПО ВНЕУЧЕБНОЙ И СОЦИАЛЬНОЙ РАБОТЕ	48
14. ФИНАНСОВОЕ ОБЕСПЕЧЕНИЕ УСТАВНОЙ ДЕЯТЕЛЬНОСТИ УНИВЕРСИТЕТА	56
15. ОТДЕЛ ПО РАЗМЕЩЕНИЮ ГОСУДАРСТВЕННЫХ ЗАКАЗОВ	67
16. ХОЗЯЙСТВЕННЫЕ ОТДЕЛЫ И СЛУЖБЫ	85
17. СТУДЕНЧЕСКИЙ ГОРОДОК	87
ПЕРСПЕКТИВЫ РАЗВИТИЯ УНИВЕРСИТЕТА.....	94

1. ПРИЕМНАЯ КОМИССИЯ

Приемная кампания 2015 года проходила в условиях уменьшения численности выпускников школ Екатеринбурга и Свердловской области с 19 тыс. человек в 2014 году до 15, 294 чел. (причем профильную математику из них сдавали 12201 чел.). ЕГЭ по физике в 2015 году сдавали 4410 человек, что на 6 % меньше, чем в 2014 году (4705 чел.), а количество бюджетных мест в вузах Екатеринбурга несколько возросло, в т. ч. на технических специальностях УРФУ.

Работа по профориентации и формированию контингента студентов в 2015 году осуществлялась по следующим направлениям:

- проведение дней открытых дверей в дни весенних каникул 24 и 26 марта 2015 г., более 60 экскурсий, научно-практические конференции школьников в рамках Международной горнопромышленной декады, летнего интеллектуального лагеря на базе университета для учащихся общеобразовательных учреждений Екатеринбурга и области;

- реализация проекта «Ориентир жизни», направленного на проведение профориентационной работы в школах УРФО и других регионов, а также непосредственно в Екатеринбурге, всего было охвачено 340 школ;

- работа со школьниками в тире УГГУ (1000 чел.)

- организация целевого (бюджетного) приема абитуриентов по договорам с администрациями городов и министерством промышленности Свердловской области;

- организация работы приемной и экзаменационных комиссий.

Прием в университет на первый курс проводился в соответствии с правилами приема по результатам ЕГЭ и по результатам вступительных испытаний, проводимых вузом самостоятельно в форме экзаменов и письменного тестирования по мере формирования групп из числа лиц подавших необходимые документы, следующих категорий поступающих:

- имеющих среднее профессиональное образование;

- имеющих среднее профессиональное образование – при приеме для обучения по ускоренным образовательным программам;

- имеющих среднее (полное) общее образование, полученное в образовательных учреждениях иностранных государств;

- имеющих ограниченные возможности здоровья.

Зачисление на очную форму обучения проводилось в три этапа:

30 июля – для поступающих по целевому приему и вне конкурса (льготники);

4 августа – для представивших оригинал аттестата, до заполнения 80 процентов конкурсных мест по общему конкурсу

7 августа – для представивших оригиналы аттестатов на оставшиеся бюджетные места и на обучение по договорам.

Зачисление на заочное бюджетное и договорное обучение было проведено 3 августа.

Последующее зачисление договорников на ФЗО пройдут 1 октября и 2 ноября 2015 года.

Прием на факультет городского хозяйства (СПО) проводился с 20 июня по 15 августа с конкурсом по результатам средних баллов аттестатов.

Зачисление на очное бюджетное и договорное обучение по ФГХ состоялось 20 августа.

Прием в 2015 году был проведен по трем специальностям (при 16 специализациях) и семнадцати направлениям бакалавриата; для обучения в магистратуре по очной форме были сформированы группы по направлениям: Электроэнергетика и электроника – 11 чел. (в том числе 10 – бюджет); Менеджмент – 15 чел. (договор); Экология и природопользование – 2 чел. (договор). По очно-заочной форме принято 10 чел. по направлению Менеджмент (все по договору). Набор также проведен по 9-ти специальностям СПО на базе 11 классов и 6-ти специальностям на базе 9 классов.

Прием на дневную форму обучения по высшему образованию составил 894 чел. (2014 г. – 1238 чел.), в том числе по договорам 262 чел. (2014 г. – 596 чел.). Среди зачисленных в университет жители Свердловской области составили 83 % (2014 г. – 85 %), в том числе из Екатеринбурга – 41,2 % (2014 г. – 41,3 %); доля мужчин – 60 % (2014 г. – 53,5 %). Конкурс по заявлениям на очную форму обучения составил в 2015 г. – 12,28 чел. на место (2014 г. – 12,6 чел./м).

По целевому приему в университет поступили 42 чел. (в 2014 г. – 53 чел.).

Прием на заочную форму обучения составил 1059 чел. (в 2014 г. – 1006 чел.), в том числе на договорной основе 876 чел. (на 2014 г. – 808 чел.).

Прием на ФГХ по очной форме обучения составил 273 чел. (2014 г. – 233 чел.), в т.ч. по договорам 143 чел. (2014 г.- 133 чел.). На заочную форму обучения по ФГХ принято 31 чел. (2014 г. – 35 чел.), в том числе по договору 16 чел. (2014 г. – 20 чел.).

Прием иностранных граждан составил 58 чел. (2014 г. – 75 чел.) с участием КНР.

Заочное обучение с применением дистанционных технологий (ЦДО) – 70 договора.

ОСНОВНЫЕ ПОКАЗАТЕЛИ ПРИЕМА в ФГБОУ ВПО «УГГУ» (с 2013 по 2015 гг.)

Наименование показателей	2013 год	2014год	2015 год
1	2	3	4
ОЧНАЯ ФОРМА ОБУЧЕНИЯ (Высшее образование)			
План приема	611	642	632
Подано заявлений	7865	8100	7764
Зачислено на госбюджетное обучение,	646	642	632

Окончание таблицы

1	2	3	4
в том числе по факультетам:			
ГТФ	137	138	143
ГМФ	180	183	185
ИМЭ + ИЭФ	65	69	64
ФГ и Г	174	192	200
ФГЗ	90	60	40
Зачислено по договорам ВСЕГО,	331	596	262
в т. ч. по факультетам:			
ГТФ	23	16	10
ГМФ	16	18	27
ИМЭ + ИЭФ	249	535	189
ФГ и Г	15	10	21
ФГЗ	28	17	15
ИТОГО зачислено	976	1238	894
ЗАОЧНАЯ ФОРМА ОБУЧЕНИЯ (Высшее образование)			
Количество заявлений	960	1050	1357
Зачислено ВСЕГО, в том числе:	776	1006	1076
на госбюджетное обучение	179	198	200
по договорам	483	325	393
на индивидуальное обучение	8	8	22
на ускоренное обучение	106	475	461
ВСЕГО по договорам:	597	808	876
ФАКУЛЬТЕТ ГОРОДСКОГО ХОЗЯЙСТВА (Среднее профессиональное образование)			
Зачислено ВСЕГО, в том числе:	243	268	302
на бюджет (11 классы)	105	84	88
на бюджет (9 классы)	–	16	42
по договорам (11 классы)	53	83	106
по договорам (9 классы)	40	50	37
ВСЕГО по очной форме	198	233	273
на заочную форму обучения, в том числе:	45	35	46
– на бюджет	30	15	15
– по договорам	15	20	31

2. УЧЕБНО-МЕТОДИЧЕСКОЕ УПРАВЛЕНИЕ

В настоящее время университет реализует основные профессиональные образовательные программы по девятнадцати направлениям бакалавриата, восьми направлениям магистратуры, восемнадцати специальностям и специализациям высшего образования и девяти укрупненным специальностям среднего профессионального образования. Кроме того, в аспирантуре реализуются 10 специальностей подготовки кадров высшей квалификации, действует докторантура, реализуются программы дополнительного профессионального образования в виде повышения квалификации и переподготовки специалистов. Четыре направления бакалавриата реализуются в заочной форме с применением дистанционных образовательных технологий. В 2015 году лучшими образовательными программами инновационной России признаны специальности «Горное дело», «Прикладная геология», «Технология геологической разведки».

На 47 кафедрах, из которых 39 – выпускающие, работают 402 преподавателя, из них – 253 с ученой степенью (62,9 %), докторов наук – 70 (17,4 %).

В университете обучается более 10 000 студентов; из них 3785 – на очном высшем образовании, 4924 – на заочном высшем образовании, около 1500 студентов на программах СПО, более 100 аспирантов очного и заочного обучения. Ведется контрактная подготовка специалистов для Китая, Гвинеи, Узбекистана, Монголии и Казахстана.

В обучении студентов участвуют 6 факультетов очного высшего образования, факультет городского хозяйства (программы СПО) и факультет заочного обучения.

В 2015 году основными направлениями работы учебно-методического управления являлись: подготовка и проведение государственной аккредитации отдельных образовательных программ с первым выпуском. Все они в марте 2015 года успешно прошли процедуру государственной аккредитации. Это 3 программы бакалавриата - «Экология и природопользование», «Машиностроение», «Технология транспортных процессов», и 3 программы магистратуры – «Технологические машины и оборудование», «Автоматизация технологических процессов и производств», «Природообустройство и водопользование». Кроме того, в мае 2015 года успешно проведена государственная аккредитация по ГОС и ФГОС ВО направления бакалавриата «Теология» по заочной форме обучения, причем по обоим видам: Христианская теология и Мусульманская теология.

В дальнейшем весь год проводилась методическая работа по переходу на новые федеральные государственные стандарты высшего образования – ФГОС ВО, которая продолжается и в настоящее время. Буквально 10 дней назад утверждены новые ФГОС ВО бакалавриата по направлениям «Менеджмент» и «Информатика и вычислительная техника»

В настоящее время в связи с переименованием университета ведется работа по переоформлению лицензии на образовательную деятельность и свидетельства о государственной аккредитации. Сразу после их оформления плани-

руется работа по подготовке к государственной аккредитации образовательных программ аспирантуры и двух образовательных программ с первым выпуском магистратуры – «Менеджмент» и «Экология и природопользование».

В связи с переходом Рособнадзора на автоматизированный контроль содержания обязательных документов на сайтах вузов, в университете завершается работа по переходу на новую редакцию официального сайта университета, обновлению и приведению в соответствие с требованиями Рособнадзора обязательных документов образовательной организации.

В соответствии с новыми утвержденными приказами Минобрнауки России по организации и ведению образовательного процесса учебно-методическим управлением обновлена вся документация вуза по проведению государственной итоговой аттестации: утверждены формы книг выдачи документов об образовании и квалификации, их дубликатов, протоколы заседаний ГЭК, отчеты председателей ГЭК, утверждено Положение о проведении государственной итоговой аттестации. Кроме того, обновлена Инструкция о порядке заполнения, учета и выдачи документов об образовании и квалификации, подготовлен и издан приказ о порядке ее проведения.

Осенью 2015 года были обновлены все основные образовательные программы, реализуемые в университете, аннотации всех учебных дисциплин, программы проведения практик и методическое сопровождение проведения учебных занятий. Переработаны и обновлены практически все учебные планы СПО, бакалавриата и магистратуры, составлены новые учебные планы аспирантуры в соответствии с требованиями новых ФГОС ВО.

УМУ были подготовлены и своевременно отправлены статистические отчеты в Министерство образования и науки РФ: ВПО-1, СПО-1, ВПО-2, СПО-2, Мониторинг вузов – 2015, предварительный и итоговый Отчеты об исполнении Госзадания. В декабре 2015 года был подготовлен и направлен на утверждение в Министерство образования и науки РФ список председателей ГЭК, на основании которого подготовлены приказы по университету об утверждении составов ГЭК по всем специальностям и направлениям.

Большая текущая работа проводится по предоставлению аудиторий для Центра тестирования по русскому языку, управления профориентации, управления по внеучебной и социальной работе, проведения Декады УГГУ и других многочисленных культурно-массовых мероприятий.

Проведены расчеты учебной нагрузки и ставок ППС по всем кафедрам, корректировки учебной нагрузки и ставок ППС. Осуществлялась проверка расходования почасовой учебной нагрузки по всем образовательным структурам. Оформлено повышение квалификации 35 преподавателей.

В октябре-ноябре 2015 года УМУ участвовало в социологическом исследовании по изучению экономических процессов в сфере образования среди руководства, преподавателей и студентов университета, проводимом Аналитическим центром Юрия Левады. За активное участие в опросе директором центра Гудковым Л.Д. прислано Благодарственное письмо.

Итоговая государственная аттестация выпускников университета в 2015 году проходила в период с января по июнь. Для проведения итоговой аттестации было сформировано 3 ГЭК по направлениям защиты магистров, 17 ГЭК по направлениям бакалавров и 35 ГЭК по специальностям инженеров (включая подкомиссии), а также 9 ГЭК по СПО. В составах ГЭК было 392 человека. Доля остепененных членов комиссий составила более 70 %. Всего было проведено 233 заседания ГЭК.

Всего в 2015 году университет выпустил 246 техников очного и заочного обучения; 1159 бакалавров, 918 специалистов, 31 магистра с высшим образованием по очной и заочной формам; всего 2354 человека. 117 выпускников получили дипломы с отличием.

Приводимые в отчетах председателей ГАК замечания и рекомендации свидетельствуют о необходимости периодического пересмотра содержания преподаваемых дисциплин, а также обновления методического обеспечения выпускных квалификационных работ.

Задачами по совершенствованию учебно-методической работы в университете являются: расширение аудиторного фонда, оснащение аудиторий современными аудиосредствами трансляции звука и изображения, устранение нарушений дисциплины учебного процесса, организация обновления учебно-материальной базы кафедр, расширение и углубление взаимодействия с работодателями с целью их более активного участия в учебном процессе в соответствии с требованиями ФГОС, расширение подготовки иностранных студентов.

3. УПРАВЛЕНИЕ МОНИТОРИНГА КАЧЕСТВА ОБРАЗОВАНИЯ

1. Организационная структура университета. Сопровождение. Документирование процессов.

В связи с изменениями в организационной структуре Университета внесены корректировки в индексацию системы нормативных документов по направлениям деятельности проректоров и деятельности факультетов.

Сформирована организационная структура Университета по состоянию на декабрь 2015 г.

Актуализируется электронная база Положений о структурных подразделениях Университета и должностных инструкций сотрудников. За период 2015 г. – начало 2016 г. разработано и актуализировано 26 положений о структурных подразделениях и 203 должностные инструкции работников.

Электронный каталог нормативных документов университета содержит 124 документа, включая стандарты организации, документированные процедуры, положения, нормы правила, инструкции и др.

Для формирования электронной базы нормативных документов создан раздел «Документы о деятельности УГГУ», в которой систематизированы локальные нормативные документы по основным направлениям деятельности университета, позволяющие формировать внутреннюю систему оценки качества образования и вести подготовку к любым видам государственного контроля и оценки качества образования.

2. Аудит (Внутренние проверки). Мониторинг качества организации образовательного процесса.

В составе комиссии по проверке готовности университета к государственной аккредитации проведена экспертиза документации кафедр по реализации основных образовательных программ ВПО и ВО. Выявленные несоответствия устранены в установленные сроки. Основные образовательные программы высшего профессионального и высшего образования подготовлены и успешно прошли государственную аккредитацию в марте и мае 2015 г.

Для формирования учебно-методической документации по основным профессиональным образовательным программам высшего образования и программам подготовки специалистов среднего звена организована электронная информационная образовательная среда в системе корпоративной сети OneDrive.

Ведется постоянный мониторинг выставяемой документации в папке «Основные образовательные программы».

Для сопровождения деятельности кафедр в ресурсе представлена нормативные документы, шаблоны и примеры для составления основных профессиональных образовательных программ, рабочих программ дисциплин, практик, комплектов оценочный средств.

В рамках подготовки к государственной аккредитации организован мониторинг и оперативный обмен документами в системе корпоративной сети Sky-

Drive. Данный проект позволяет качественно и в полном объеме подготовить документированное сопровождение экспертизы основных образовательных программ ВПО, СПО и магистратуры при госаккредитации.

3. Электронная информационная образовательная среда университета

Для обеспечения эффективного управления образовательной деятельностью в университете создается электронная информационно-образовательная среда – ЭИОС (п.7.1.3 ФГОС).

В настоящий момент в УГГУ данное требование ФГОС реализуется посредством следующих блоков:

- облачные технологии OneDrive в корпоративной сети Live@Edu;
- использование интегрированной системы «Прометей»;
- проекты «Интернет-тренажеры», «ФЭПО».

Методическое сопровождение основных образовательных программ в электронной информационно-образовательной среде реализуется путем:

- доступа к учебно-методическим комплексам дисциплин (модулей);
- взаимодействия преподавателей и обучающихся через вебинары, Skype консультации и т.п.;
- тестирования.

В настоящий момент в облачных технологиях реализуется переход на актуализированные стандарты.

Результаты использования единой информационной среды в процессе организации образовательной деятельности:

- оперативное обращение к необходимой учебно-методической документации по образовательным программам вуза;
- создание резервной копии учебно-методической документации;
- интеграция ОПОП, реализуемых в вузе, в одном ресурсе;
- свободный доступ работников вуза к необходимой информации из любой точки планеты, при условии наличия Интернет;
- оптимизация затрат рабочего времени за счёт исключения необходимости служебных перемещений работников вуза с целью передачи того или иного документа;
- возможность редактирования документации в облачной среде;
- своевременный мониторинг сроков выполнения и подготовки учебно-методической документации;
- повышение культуры использования корпоративной электронной среды университета и ресурсов Интернет в целом.

4. Контроль качества обучения. Разработка фондов оценочных средств по основным профессиональным образовательным программам. Тестирование студентов.

Для обеспечения качества реализации основных профессиональных образовательных программ университета Центром тестирования УМКО обеспечивается следующая работа:

- разработка и регулярная актуализация нормативной документации, регулирующей обеспечение ОПОП фондами оценочных средств;
- разработка шаблонов ФОС дисциплин, практик, ГИА;
- создание и пополнение банка образцов фондов оценочных средств;
- проведение регулярных совещаний с учёными секретарями и заведующими кафедрами по вопросам, связанным с созданием ФОС;
- непрерывный мониторинг и консультирование работников и заведующих кафедрами по работе в OneDrive и наполнению ОПОП комплектами оценочных средств;
- поддержка разработчиков ФОС в выборе релевантных оценочных средств для объективной оценки формируемых компетенций;
- участие в распределении весов дисциплин в процессе формирования компетенций, обусловленных ФГОС ВО (СПО).

В рамках контроля качества освоения обучающимися основных образовательных программ:

- осуществляется контроль актуализации и создания возможных форм тестового контроля студентов как с использованием компьютерных технологий, так и на бумажных носителях;
- использование проекта «Интернет-тренажеры в сфере образования» с организацией именных страниц преподавателей на сайте <http://www.i-exam.ru/> по образовательным программам ВПО и СПО для подготовки и промежуточной аттестации обучающихся;

– организовано и проведено интернет-тестирование студентов очной формы обучения в периоды весенней сессии (май-июнь) и зимней сессии (декабрь – январь). В целях экономии интернет-тестирование было организовано только в 8 компьютерных классах (ауд. 1332, 1207, 2311, 2311а, 2311б, 2343, 2344, 2345) и осуществлялось в рамках администрирования на проекте «Интернет-тренажеры». В проведении тестирования в компьютерных классах университета активную помощь оказали Мезенина Р. А. (ЦКТ) и Дружинин А.В (каф. Информатики);

– продолжает работу мобильный компьютерный класс (аудитория 1332), что позволяет проведение текущего контроля знаний в свободное от занятий время для преподавателей УГГУ. Возрастает интерес преподавателей к использованию данного проекта для текущего контроля обучающихся (Меньщиков С. Ю., Афанасьев А. И., Потапов В. Я., Глинникова Т. П., Золкин А. П., Долганов А. В.).

По результатам тестирования проведен анализ данных участия в Интернет-тестировании студентов и использование системы Интернет-тренажеров для подготовки к тестированию и проведению Итогового тестирования.

Регулярно проводится работа по обучению преподавателей Университета работе с системой «Интернет-тренажеры».

Деятельность Центра тестирования осуществляется на основании разработанных нормативных документов:

- СМК СТО 5.04 – Стандарт организации «Стратегия обеспечения качества подготовки выпускников в ФГБОУ ВПО «УГГУ» на 2015 – 2020 гг.»;

– СМК СТО 5.03 – Стандарт организации «Концепция системы оценивания результатов образования в ФГБОУ ВПО «Уральский государственный горный университет»;

– СМК П 8.2.3.01 – Документированная процедура «Организация и проведение компьютерного тестирования студентов»;

– СМК П 8.2.3.02 – Положение «О фонде оценочных средств для установления уровня сформированности компетенций обучающихся и выпускников на соответствие требованиям ФГОС».

Центр тестирования принимал активное участие в подготовке студентов к государственной аккредитации ООП, в т. ч. в 2014 – 2015 гг. Полученные университетом Сертификаты соответствия качества подготовки были приложены как к заявлению на госаккредитацию, так и к документам по запросам экспертных комиссий.

Базы тестовых заданий и фонды оценочных средств были использованы экспертами для оценки уровня освоения основных образовательных программ при государственной аккредитации ООП. Разработан ряд учебно-методических пособий по дисциплинам «Русский язык и культура речи», «Физика», «Метрология, стандартизация, сертификация», «Экономика», «Макроэкономика», «Экономическая теория» и др.

5. Электронное обучение.

Центром дистанционного обучения проводятся работы по организации и контролю за обучением по программам высшего образования, по поддержке и развитию технического и программно-технологического сопровождения дистанционного обучения. Значительная часть преподавателей в своих дисциплинах используют дистанционные образовательные технологии и электронные образовательные ресурсы.

В Университете функционирует система интегрированного модульного дистанционного обучения «Прометей», предназначенная для проведения занятий с применением дистанционных технологий. Организован компьютерный класс для подготовки и проведения занятий тьюторами. Разработан сайт Центра дистанционного обучения www.dist1.ru.

В 2015 году в университете с применением дистанционных образовательных технологий обучается по программам высшего образования – 150 человек по кафедрам Управления персоналом, Антикризисного управления и оценочной деятельности, Бухгалтерского учета и аудита, Финансов и кредита, Стратегического и производственного менеджмента.

Общая сумма денежных поступлений за 2015 г. – 6,3 млн руб.

4. ОТДЕЛ УЧЕБНО-ПРОИЗВОДСТВЕННЫХ ПРАКТИК И РАСПРЕДЕЛЕНИЯ – ЦЕНТР СОДЕЙСТВИЯ ЗАНЯТОСТИ УЧАЩЕЙСЯ МОЛОДЁЖИ И ТРУДОУСТРОЙСТВУ ВЫПУСКНИКОВ

Организация практик студентов

Согласно требованиям стандартов и образовательным программам подготовки специалистов высшего профессионального образования основными видами практики студентов университета в вузе существуют следующие виды практик: учебные (ознакомительные, пленэрные, вычислительные, учебно-методическая и т.д.), производственные и преддипломные практики.

Учебная практика

В 2014/2015 учебном году учебную практику прошли 1743 студентов.

Учебные, практики проходят студенты 1-2 и частично 3 курсов на полигонах университета, кафедрах, в лабораториях, мастерских, компьютерных классах университета с выездом на экскурсии по промышленным предприятиям г. Екатеринбурга и Свердловской области.

Производственная практика

В 2014/2015 учебном году во время проведения договорной кампании отделом было отправлено на предприятия около **800** писем с бланками типовых договоров для прохождения студентами I и II производственных практик. Если в том году мы заключили **98** договоров на прохождение практик то в этом году было заключено **199** договоров из них: **113** договоров по индивидуальным запросам на конкретных студентов; **86** договоров на группу студентов разных специальностей и направлений подготовки; **6** договоров заключены на прохождение практик магистров; **56** предприятий прислали заявки в виде писем-запросов на бланках университета. Общее количество мест по договорам заявкам от предприятий – **667**.

Студенты, обучающиеся по договорам о целевой подготовке проходили практику на предприятиях, организациях и учреждениях, заключивших договоры с университетом. В данный момент таких студентов в вузе обучается **141** человек.

Производственную практику прошли **1473** студента.

Преддипломная практика

Преддипломную практику прошли **577** студентов. Большинство студентов местом прохождения практики выбирают предприятия, в которых проходили производственную практику и к завершению обучения в вузе от 4 до 6 % выпускников имеют именные приглашения на трудоустройство.

Все виды практик были организованы в сроки, установленные графиками учебного процесса и полностью обеспечены методическими материалами.

Содействие трудоустройству выпускников

Целью деятельности отдела является содействие трудоустройству выпускников и временной трудовой занятости студентов университета, повышение их конкурентоспособности на рынке труда посредством профессиональной ориентации и социальной адаптации.

Для достижения выше указанной цели Центр работает по следующим направлениям:

Информационное:

- установление постоянной связи с предприятиями, организациями, учреждениями с целью обновления информации о потребностях в специалистах университета в г. Екатеринбурге, городах Свердловской обл., Уральского федерального округа и других регионах РФ (создание информационной базы);
- информирование организаций, предприятий, учреждений о перечне специальностей, специализаций и направлений, реализуемых университетом и профессиональных возможностях и квалификациях выпускников;
- организация встреч-презентаций представителей предприятий со студентами старших курсов и будущими выпускниками;
- использование веб-сайта;
- использование социальных сетей при реализации направлений работы центра;
- участие сотрудников отдела и студентов Вуза в мероприятиях, организованных с целью содействия трудоустройству выпускников и временной занятости студентов;
- организация центром (службой) мероприятий по содействию трудоустройству выпускников (ярмарок вакансий и специальностей, презентаций компаний, дней карьеры);
- организация взаимодействия с органами труда и занятости населения;
- организация временной занятости студентов;
- контроль трудоустройства выпускников;
- подготовка статистических отчетностей (модуль раздел 2.9, КЦСТВ, и т. д.).

Консультативное:

- обучение выпускников приемам и методам поиска работы, технологиям трудоустройства, элементам правильной самопрезентации, формированию имиджа, навыкам поведения и адаптации в современных социально-экономических условиях;
- профориентирование выпускников (проведение психологического анализа профессиональной предрасположенности и пригодности выпускников к работе по избранной специальности; предоставление рекомендаций по расширению профессиональных возможностей, позволяющих претендовать на

наиболее востребованные позиции в организациях, предприятиях, учреждениях и повышению конкурентоспособности на рынке труда, корректировка мотивации и др.);

– индивидуальное консультирование студентов старших курсов по вопросам перспективного планирования своей профессиональной карьеры, правовой и социальной защиты молодых специалистов.

Проконсультировано студентов и выпускников прошлых лет более 500 человек

В 2015 году пришли заявки на выпускников с указанием количества вакансий по специальностям, условия трудоустройства (заработная плата, оплата проезда до места работы, наличие жилья и другие условия для молодых специалистов) от 76 предприятий. Отдел получил более 400 предложений на работу.

Наиболее востребованные специальности и направления подготовки в 2015 г.

Факультет	Специальность / направление подготовки	Выпуск	Заявки
ФГиГ	Геофизические методы исследования скважин	15	15
	Геофизические методы поисков и разведки МПИ	11	15
	Геологическая съёмка, поиски и разведка МПИ	8	10
ГТФ	Подземная разработка МПИ	21	29
	Шахтное и подземное строительство	15	15
ГМФ	Горные машины и оборудование (ГМК, ГМР, ГМЭ)	62	73
	Обогащение полезных ископаемых	11	24
	Технологические машины и оборудование	14	16
	Электропривод и автоматика промышленных установок и технологических комплексов	23	43
	Электроэнергетика и электротехника (бакалавриат)	9	32
	Электроэнергетика и электротехника (магистратура)	5	–
		37	75

Все заявки, приходящие от предприятий формируются в отдельный файл с указанием названия предприятия, специальности, количеством человек и условиями трудоустройства, нумеруется и собирается в отдельную папку и размещаются в разделе «Трудоустройства» на специальной web-страничке Центра.

5. ФАКУЛЬТЕТ ЗАОЧНОГО ОБУЧЕНИЯ

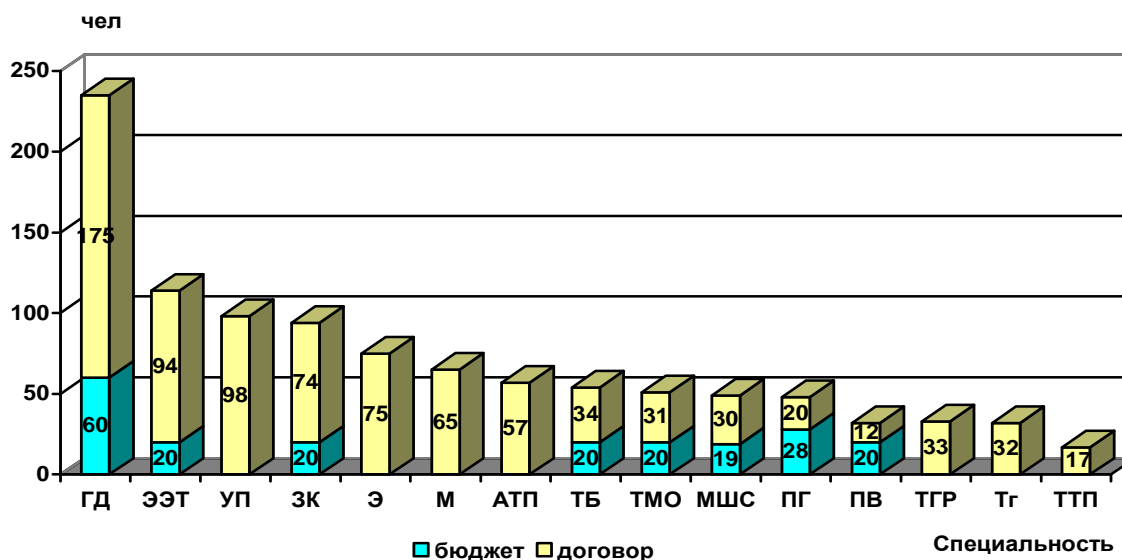
В 2015 учебном году на факультете заочного обучения велась подготовка по следующим формам обучения:

- индивидуальная;
- ускоренная (специалитет – 4,5 года; бакалавриат – 3,5 года) (с вызовом на две сессии в год и с обучением по выходным дням);
- по направлениям бакалавриата (5 лет обучения);
- по программам специалитета (6 лет обучения).

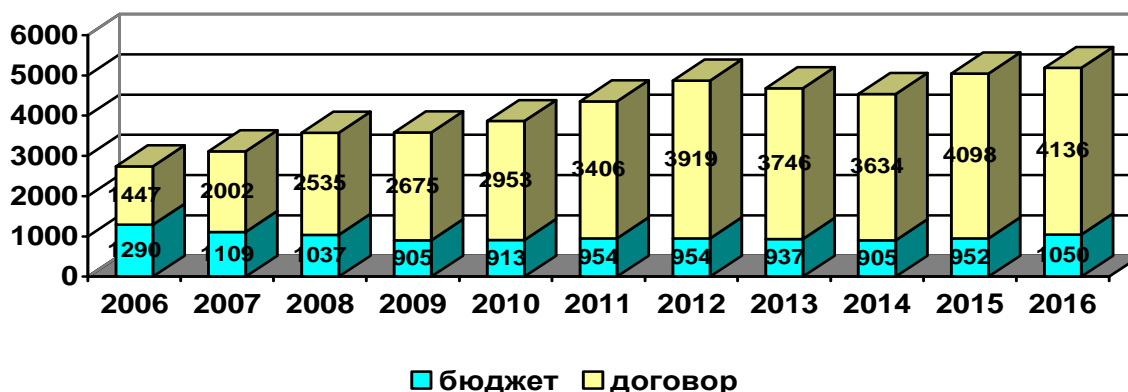
В 2015 году прием абитуриентов на ФЗО производился по 3 специальностям специалитета и 12 направлениям бакалавриата.

По итогам приемной комиссии 2015 года прием на первый курс ФЗО составил 1059 человек (2014 г. – 1004 человек), из них 200 – по бюджетной форме обучения, 859 – по договорной форме обучения.

Прием на 1 курс в 2015/16 уч. году



Контингент ФЗО на начало 2016 года



На сегодняшний день на факультете заочного обучения УГГУ обучается 5186 студентов (2014 г. – 5077), из них 1050 по бюджетной форме обучения, 4136 – по договорной, в т. ч. по индивидуальной, ускоренной и по договорной форме обучения по выходным дням.

Выпуск специалистов в 2015 году составил 874 человек (2014год – 990 человек), из них 131 – бюджетная форма обучения, 743 – договорная.

6. ИНСТИТУТ ДОПОЛНИТЕЛЬНОГО ПРОФЕССИОНАЛЬНОГО ОБРАЗОВАНИЯ

Результаты деятельности за 2015 год

1. Подготовка и переподготовка специалистов

№ п/п	Наименование программы	Длительность обучения, час.	Число слушателей, чел.
1	Специалисты с правом руководства горными работами при открытой разработке месторождений полезных ископаемых	168	30
2	Специалисты с правом руководства горными работами при подземной разработке рудных и нерудных месторождений полезных ископаемых	170	26
3	Специалисты с правом руководства взрывными работами при открытой разработке месторождений полезных ископаемых	240	92
4	Специалисты с правом руководства взрывными работами при подземной разработке рудных и нерудных месторождений полезных ископаемых	270	128
5	Специалисты с правом руководства работами по обогащению полезных ископаемых	240	8
6	Специалисты с правом руководства работами на дробильно-сортировочных производствах	80	8
7	Специалисты с правом ответственного ведения маркшейдерских работ	240	1
8	Специалисты с правом руководства работами в электромеханических службах горных предприятий	240	7
9	Специалисты с правом руководства взрывными работами при обработке материалов энергией взрыва; при сейсморазведке	250	20
10	Заведующие складами (раздатчики, лаборанты) взрывчатых материалов	196	20
11	Взрывники 4 ^{го} разряда	315	10
12	Обучение и проверка знаний по охране труда руководителей и специалистов предприятий и учреждений	40	86
13	Предаттестационная подготовка руководителей и специалистов в области промышленной безопасности	20	97

Окончание таблицы

№ п/п	Наименование программы	Длительность обучения, час.	Число слушателей, чел.
14	Предаттестационная подготовка руководителей и специалистов в области безопасной эксплуатации ГТС	40	4
	ИТОГО:		537

2. Повышение квалификации и профессиональная переподготовка

№ п/п	Наименование программы	Длительность обучения, час.	Число слушателей, чел.
1	Производство маркшейдерских работ и охрана недр	72	175
2	Инженерные изыскания для строительства	72	56
3	Шахтная геология	72	5
4	Охрана труда	156	25
5	Картографо-геодезические обеспечение	72	10
6	Геодезические методы измерения вертикальности сооружение башенного типа	72	10
7	Охрана труда	510	26
8	Менеджер образования: технологии управления образовательной организацией	1002	17
9	Развитие профессиональных навыков специалистов дошкольной образовательной организации	502	75
10	Государственное и муниципальное управление	1002	98
11	Топографо-геодезические работы, землеустройство и кадастр недвижимости	502	11
12	Горное дело и управление предприятием	1002	14
13	Маркшейдерское дело	1000	9
14	Подземная разработка МПИ	502	1
15	Управление государственными и муниципальными закупками	120	12
16	Сметное дело	72	1
17	Разработка систем противопожарной защиты	72	1
18	Менеджер образования: повышение квалификации	72	1
19	Аттестация кадастровых инженеров	144	2
20	Отбор проб подкарантинной продукцией	72	10
21	Управление персоналом	72	1
	ИТОГО:		560

Таким образом, за 2015 год различными формами обучения было охвачено 1097 чел. Подготовку специалистов прошли 537 чел., повышение квалификации и профессиональную переподготовку – 560 чел. Поступление денежных средств в 2015 г. составило 19 280 346 рублей. Основными потребителями образовательных услуг ИДПО УГГУ стали следующие предприятия: ОАО «Гайский ГОК», ОАО «ЕВРАЗ ВГОК», ОАО «Норильский никель», ОАО «Уралэлектромедь», ФГУП «УС-30», ОАО «Святогор», Высокогорский ВГОК, ООО «Орика-УГМК», Учалинский ГОК, ОАО «Сафьяновская медь», Центральный военный округ, и др. Всего более 80 предприятий и организаций.

Основные достижения в 2015 г.

1. Институт вышел на рынок образовательных услуг Казахстана, в частности, установлены деловые взаимоотношения с АО «Алюминий Казахстана».

2. В 2015 году был разработан новый персональный сайт Института, входящий в структуру общеуниверситетского сайта и соответствующий требованиям Министерства образования и науки РФ, который позволяет оптимизировать работу Института с применением дистанционных форм обучения, осуществлять продвижение Института на рынке образовательных программ.

3. Впервые за последние три года была набрана группа слушателей по программе профессиональной переподготовки из числа студентов старших курсов нашего университета.

4. Сформирован портфель программ повышения квалификации для работников КБРУ в поселке Октябрьский, Кустанайской области.

5. Плодотворно работает с основными деловыми партнерами:

- ОАО «Гайский ГОК»;
- ОАО «ЕВРАЗ ВГОК»;
- ОАО «Норильский никель»;
- ОАО «Уралэлектромедь»;
- ФГУП «УС-30»;
- ОАО «Святогор»;
- Высокогорский ВГОК;
- Учалинский ГОК;
- ОАО «Сафьяновская медь»;
- Центральный военный округ и др.

Предложения по развитию образовательной деятельности в 2015 г.

1. Реализовать комплексную программу повышения квалификации с иностранными партнерами АО «Алюминий Казахстана».

2. Начать частичное преподавание курсов по охране труда с использованием дистанционных технологий обучения.

3. Организовать повышение квалификации преподавателей внутри университета.

4. Поиск иностранных партнеров в ближайшем зарубежье (Монголия, Казахстан).

5. Расширить линейку программ профессиональной переподготовки для студентов УГГУ.

7. НАУЧНАЯ БИБЛИОТЕКА

Основные направления деятельности библиотеки последние годы связаны с обеспечением максимального доступа к библиотечным ресурсам, оптимизацией структуры библиотеки с целью улучшения качества обслуживания. В этом важную роль играет автоматизация библиотечных процессов. От того, как и какая функционирует техника и обновлено ли программное обеспечение, зависят стабильность работы сотрудников библиотеки, максимальность доступа к ресурсам пользователей и качество их обслуживания.

Основные проблемы 2015 г.:

- мощность сервера не соответствует поставленным задачам, таким как: одновременная стабильная работа сотрудников библиотеки, внедрение онлайн-заказа литературы из фонда библиотеки, доступ к полнотекстовым базам данных;
- выход из строя компьютеров и другой техники, сбои в работе компьютерной сети, перепады напряжения;
- недостаточное количество компьютеров в читальных залах для самостоятельной работы студентов, особенно заочного факультета.

Основные достижения 2015 г.:

- формирование полнотекстовой базы «Электронная библиотека внутривузовских изданий» в соответствии с приказом № 30/1 от 13 февраля 2015 г.;
- отражение библиотечного фонда в электронном каталоге составило 67,8 %;
- увеличение посещаемости читальных залов на 19 %;
- увеличение количества зарегистрированных пользователей электронно-библиотечных систем на 37 %, а просмотренных полнотекстовых изданий на 43 %;
- активизация кафедр при формировании библиотечного фонда.

Фонд библиотеки. Электронные подписные издания

Комплектование библиотеки – это создание и постоянное обновление фонда документами, отвечающими задачам библиотеки и интересам пользователей. Сложности современного комплектования состоят не только в том, чтобы сочетать интересы библиотеки с интересами пользователей, но и в том, что информационные ресурсы сегодня не однородны. Они включают издания на традиционных и электронных носителях, онлайн издания и оформление доступа к ним, ресурсы открытого доступа.

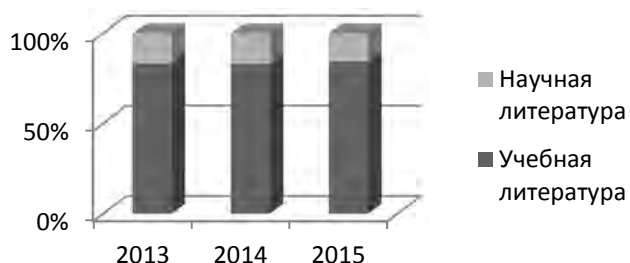
На 01.01.2016 г. фонд библиотеки составляет 579 521 единица хранения. За год фонд пополнился на 6 721 экземпляр документов, в том числе 6 059 книг, 635 журналов, 21 диссертация и 6 электронных изданий. И если в экзemplярности новые поступления проигрывают на 173 единицы по сравнению с 2014 г., то наименований, наоборот, получено на 77 единиц больше (2015 г. – 637 назв., 2014 г. – 560 назв.). Этому способствовала активизация кафедр в издании внутривузовской литературы (2015 г. – 137 назв. и 3 771 экз.; 2014 г. – 32 назв.

и 948 экз.) и оформлении заявок на литературу внешних издательств (2015 г. – 171 заявка и 1 417 экз.; 2014 г. – 97 заявок и 1 197 экз.).

Источники поступления литературы



% соотношение новых поступлений учебной и научной литературы



Подписка на электронные ресурсы и их использование - это возможность обеспечить процесс обучения книгами и периодикой в условиях ограниченных бюджетных средств, т.к. обеспечить все дисциплины нашего вуза только печатными изданиями не представляется возможным. Поэтому в отчетном году вузом вновь был оформлен доступ к базовой коллекции электронно-библиотечной системы «Университетская библиотека онлайн» (<http://www.biblioclub.ru/>) и пакету «Информатика» электронно-библиотечной системы издательства «Лань» (<http://www.e.lanbook.com/>), а также к реферативным журналам онлайн ВИНТИ РАН. Совокупный объем контента ЭБС – 90 448 изданий.

В 2015 г. вместо многолетнего партнера компании «Кодекс Люкс», предоставлявшей нам информационно-справочную систему «Техэксперт», заключен договор с компанией «Регламент» на поставку аналогичного продукта.

Кроме того, университет имеет бессрочный доступ на безвозмездной основе к ЭБС «Полпред.com. Обзор СМИ», базам данных Научной электронной библиотеки, НЭИКОН.

Организация фонда

Основные направления работы по организации фонда связаны с обеспечением необходимых условий для размещения и сохранности фондов, а так же их оптимизации с целью повышения эффективности обслуживания пользователей. А с учетом того, что библиотеке университета в 2017 году исполнится 100 лет, фонду требуется особое внимание.

Фонд библиотеки на 01.01.2016 г. составляет 579 521 единиц хранения на различных материальных носителях и, отчасти, языках. Из них:

- книги, брошюры – 480 586 экз., в т. ч. фонд дореволюционной литературы – 6500 экземпляров;
- диссертации и отчеты – 17 338 экземпляров;

- периодические издания – 81 542 экземпляра;
- электронные аналоги (CD-диски) – 107 экземпляров.

В 2015 году выбыло 10 579 ветхих и утерянных изданий. Таким образом, объем списания превысил объем поступивших изданий на 3 858 экз. В ближайшие годы объем фонда также будет сокращаться, так как в нем присутствует достаточно много непрофильной литературы, приобретенной в «жирные» годы, до начала 90-х. Это литература по домоводству и медицине, недостаток которой с лихвой заменяют Интернет-ресурсы. Требуют решения устаревшие по содержанию издания по истории, экономике, политике и праву, которые также в большом количестве присутствуют в контенте электронно-библиотечных систем. Сокращение фонда печатных изданий частично решит проблему недостатка площадей для размещения фондов.

Организация справочного аппарата. Создание электронных ресурсов собственной генерации

Основные направления работы библиотеки по созданию справочного аппарата связаны с активным пополнением и редактированием электронного каталога.

Общее количество записей электронного каталога составило 230 341, доступно в сети Интернет – 88 440. На сайте библиотеки представлены наиболее актуальные и востребованные базы данных: книг, журналов, статей, диссертаций и авторефератов, научных трудов сотрудников УГГУ (гибридная БД, в которой к библиографическим записям прикреплены полные тексты 163 статей из профильных журналов), дореволюционной литературы. Количество обращений к этим базам – 9 330.

За прошедший год в каталог внесено 18 387 записей, из которых только 1655 на новые поступления, остальные 16 732 – ретроконверсия. На всю литературу нанесены штрих-коды. Отражение библиотечного фонда в электронном каталоге составляет 67,8 %.

Кроме информационно-библиографических баз библиотекой создана полнотекстовая коллекция «Урал горный», где представлены дореволюционные издания геологической тематики, и начала формироваться в соответствии с приказом № 30/1 от 13 февраля 2015 г. полнотекстовая база данных «Электронная библиотека внутривузовских изданий». На сегодняшний день ее объем был бы 437 названий, если бы не два «но»: передаются издания в word-формате, что требует перевода в PDF-формат, и есть издания, страницы или главы которых сохранены отдельными файлами. Чтобы привести все в надлежащий вид требуется время.

Как уже говорилось, не весь фонд библиотеки отражен в электронном каталоге. Следовательно, продолжается работа и с традиционными карточными каталогами, которые были «заморожены», т. е. не пополняются новыми поступлениями с 2012 года. В общей сложности в генеральный, алфавитный и си-

стематический каталоги влило 6554 карточки. Изъято по актам о списании 4403 карточки.

Сайт библиотеки

Сайт библиотеки отражает многоплановость ее работы. Количество обращений к сайту по сравнению с 2014г. выросло на 31,5%. Рейтинг обращений выглядит следующим образом: электронно-библиотечные системы, электронный каталог, прочие подписные электронные ресурсы, виртуальные выставки и презентации.

К сожалению, из-за слабой мощности библиотечного сервера мы не можем внедрить онлайн-заказ изданий из электронного каталога, что не позволяет двигаться дальше: совершенствовать обслуживание пользователей, обеспечивать максимальный доступ к ресурсам и оптимизировать структуру библиотеки.

Обслуживание читателей


Обслуживание читателей библиотеки осуществлялось на 3 абонементных (учебном, научном и художественном), в двух специализированных читальных залах (читальный зал учебной и научной литературы и периодических изданий и диссертаций), и информационно-библиографическом отделе с залом электронного доступа.

Основные контрольные показатели

Направления	2015 г.	2014 г.	2013 г.
Фактически обслуженные на всех пунктах выдачи	18 063	9 733	17 301
Общее количество пользователей по единому читательскому билету	10 301	11 221	10 207
Общее количество посещений	66 951	64 720	66 571
Общее количество выданных документов	131 092	155 069	217 885

Не смотря на снижение показателей книговыдачи, которое объясняется развитием новых информационных технологий, обращением студентов к электронным аналогам учебной литературы, возможностью свободного доступа к Интернет-ресурсам в стенах вуза и за его пределами, увеличивается посещаемость студентами библиотеки для самостоятельной работы, в особенности читальных залов и зала электронного доступа.

Посещаемость читальных залов увеличилась **на 19 %** по сравнению с 2014 г. Среднее число посещений библиотеки в день – **271**. Ежедневно библиотека выдает до **532** печатных изданий.



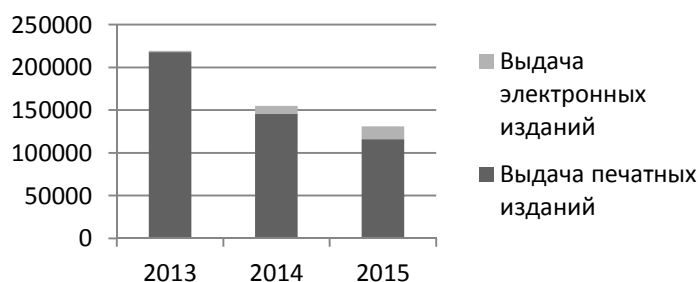
В ЭБС «Университетская библиотека онлайн» зарегистрировано 3 399 пользователей, из них:

- сотрудники библиотеки и аспиранты – 97,
- преподаватели – 288,
- студенты – 3 014.

В течение года было просмотрено: 2 888 книг или 128 326 страниц.

В ЭБС «Лань»/«Информатика» зарегистрировано 67 пользователей, просмотрено 9 книг или 1 210 страниц.

Соотношение выдачи печатных и электронных изданий



Традиционным направлением работы библиотеки является обслуживание организаций и читателей в режиме межбиблиотечного абонемента и электронной доставки документов. Всего библиотекой в течение года было получено 35 печатных документов и 31 электронная копия. Выдано другим библиотекам 112 печатных документов и 65 электронных копий.

Культурно-просветительская и информационная работа

В работе библиотеки используются как традиционные, так и новые формы. К традиционной относится выставка. За отчётный период структурными подразделениями библиотеки было оформлено:

- 111 тематических выставок, на которых было представлено 3 486 изданий;
- 132 информационные выставки, на которых было представлено 3 062 издания.

К новым формам относятся:

- виртуальные выставки, которых в 2015г. было 12; все представлены на сайте библиотеки;

- ведение группы «Научная библиотека УГГУ» в соцсети ВКонтакте, которую посетили 2 237 человек;
- организация группы «Виртуальная справочная служба»;
- игра-квест, проведенная для школьников летнего лагеря «Университет горняцкого братства».

К сожалению, услуга «Виртуальная справочная служба», в отличие от других, не востребована у наших пользователей и нуждается в популяризации.

Стали традиционными встречи с преподавателями, студентами и просто друзьями библиотеки и любителями книги в литературном клубе. В течение года прошло 6 встреч, посвящены они были: творчеству В. Пелевина, Х. Мураками, Э. Хемингуэю, В. Распутину, Ф. Достоевскому, а также «Антиутопия» и поэтический вечер «Строки, опаленные войной».

В год 70-й годовщины Победы в Великой Отечественной войне были проведены следующие мероприятия и подготовлены выставки, посвященные этому событию:

– творческие встречи с Я. Б. Хуторянским: «Эрмитаж в годы Великой Отечественной войны», «Радио в дни войны»;

– поэтический вечер «Строки, опаленные войной», посвященный стихам и песням военных лет, в котором приняли участие студенты, преподаватели, а также приглашенные гости. Для мероприятия была подготовлена выставка-просмотр книг соответствующей тематики и выставка-инсталляция предметов армейского быта;

– ЛитCLUB «Страницы великого подвига: *Великая Отечественная война глазами писателей*»;

– выставка «Вторая мировая война в плакатах»;

– выставка-викторина «Что мы знаем о войне?». Викторина также была размещена на нашей страничке ВКонтакте;

– виртуальная выставка «Молодые на войне»;

– выставка репродукций «Война глазами художников».

В течение года библиотека сотрудничала с кафедрами университета:

- с кафедрой философии и культурологии к 70-летию Великой Победы и к окончанию Года литературы (доц. Гладкова И. В.)

- с кафедрой экономики и предпринимательства – публичная лекция «Современная экономическая ситуация в России и в мире» (доц. В. И. Власов);

- с кафедрой права – литературный детективный клуб.



Участие в проектах

Библиотека принимает участие в трех проектах: «Consensus omnium: Корпоративная сеть библиотек Урала», «Межрегиональная аналитическая роспись статей» (МАРС) и «Межбиблиотечный абонемент. Электронная доставка документов» АРБИКОН. В рамках первого проекта в отчетном году были отредактированы и загружены на сервер УрФУ в Сводный электронный каталог библиотек Екатеринбурга 66 366 записей. В рамках проекта МАРС была создана 671 запись. На сайте АРБИКОН в электронный каталог статей загружено 10 402 записи, созданные нашей библиотекой. По третьему проекту данные представлены в разделе «Обслуживание читателей».

8. НАУЧНЫЙ ОТДЕЛ

В 2015 г. объем финансирования научных исследований университета составил 43,5 млн руб. (в 2014 г. – 40 млн руб.). Структура финансирования приведена на рис. 1.

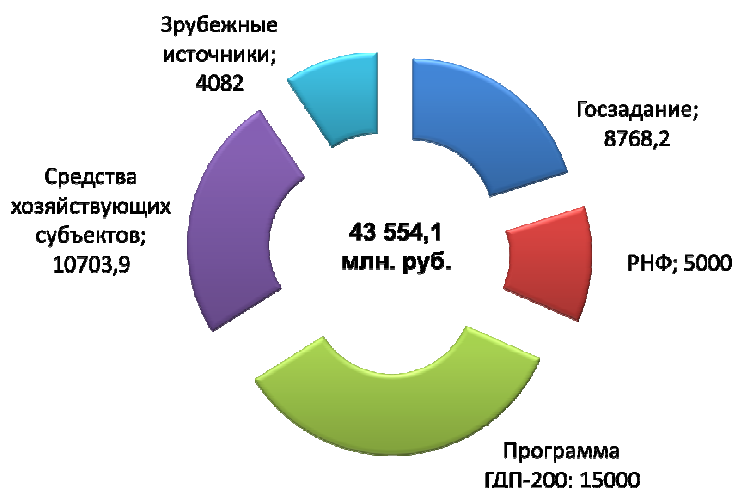


Рис. 1. Структура финансирования научных исследований университета, тыс. руб.

Объем госзадания на выполнение НИР в 2015 г. составил 8,768 млн руб. Показатели госзадания на выполнение НИР выполнены (табл. 1).

Таблица 1

Показатели госзадания на выполнение НИР

Наименование показателя	План	Факт
Количество планируемых к защите кандидатских диссертаций	4	4
Количество планируемых к защите докторских диссертаций	1	1
Количество монографий	2	2
Количество учебников и учебных пособий	4	5
Количество статей в научных журналах индексируемых в БД Web of Science и Scopus	8	8
Тезисы докладов конференций	10	14
Количество созданных в рамках реализации проекта РИД	6	6

Хозяйственные НИР ведутся на 11-ти кафедрах (ГПР МПИ, ОПИ, АКТ, ГИГГ, МД, ГД, РМОС, ШС, ИЭ, МЭ, БГП). Среди выполненных в 2015 г. НИР следует отметить продолжающиеся работы по мониторингу геомеханического состояния дамбы хвостохранилища обогатительной фабрики предприятия «Эрдэнэт» (руководитель – проф. В. А. Гордеев); для Института «Якутнипроалмаз» выполняется работа по обоснованию производительности выемочно-погрузочного оборудования на алмазодобывающих карьерах, расположенных в криолитозоне (руководитель – проф. Ю. И. Лель); по заказу АО «Центр наук о Земле, металлургии и обогащения» (Казахстан) ведется разработка комбини-

рованной технологии получения медного концентрата из хвостов Жезказганской обогатительной фабрики (руководитель – проф. Ю. П. Морозов). По программе ГДП-200 Федерального агентства по недропользованию Минприроды России под руководством проф. Душина В. А. продолжается доработка геологических карт Полярной части Урала.

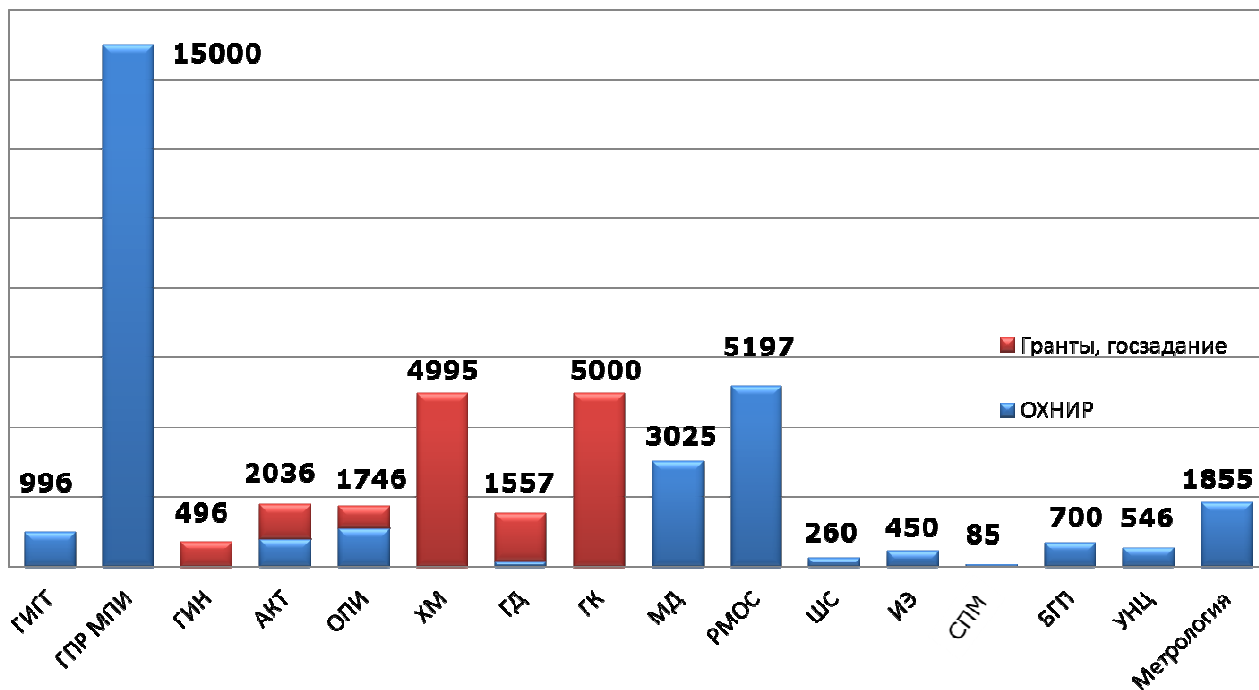


Рис. 2. Объем НИР по кафедрам

На конкурсы научных грантов в 2015 г. было подано 25 заявок, в том числе: РФФИ – 5, РГНФ – 3, ФЦП – 7, РНФ – 8, конкурсы региональных министерств и ведомств – 2. В итоге выигран конкурс Министерства экологии Челябинской области на выполнение работ по теме «Проведение экологического аудита документации, связанной со строительством Томинского ГОКа» стоимостью 4,8 млн. руб., научный руководитель – проф. Гуман О. М. Поддержана заявка РФФИ на тему «Разработка физико-химических основ извлечения микродисперсного золота из руд и техногенных образований путем их тепловой обработки для создания эффективной технологии обогащения», научный руководитель – проф. Амдур А. М.

Обязательным условием для участия в соответствующих конкурсах на выполнение проектных и изыскательских работ является наличие собственной лабораторной базы и членство вуза в саморегулируемых организациях. В октябре 2015 г. университет получил свидетельство СРО на выполнение инженерно-геологических, инженерно-гидрометеорологических, инженерно-экологических и инженерно-геотехнических изысканий и обследование состояния грунтов основания зданий и сооружений, включая особо опасные и технически сложные объекты капитального строительства. Лаборатория физико-химических методов анализа в 2015 г. подтвердила свое соответствие научной лабора-

тории, получив аттестат аккредитации. Получено свидетельство о признании университета эксплуатирующей организацией в области использования атомной энергии.

Результаты научных исследований опубликованы в 35 монографиях и 820 статьях, в том числе 17 статей – в международных базах данных, докладывались на 17 конференциях, проведенных в университете. В 2015 г. подано 14 заявок на объекты интеллектуальной собственности. Получено 14 патентов, в том числе на изобретения – 9, полезные модели – 5. Всего поддерживается 30 патентов.

Лауреатом конкурса Губернатора Свердловской области в номинации «Профессор года» по гуманитарным наукам стал директор института мировой экономики д.э.н. Сёмин Александр Николаевич.

В настоящее время федеральные государственные образовательные стандарты предусматривают участие обучающихся в проведении научно-исследовательской работы, направленное на комплексное формирование профессиональных компетенций. Единству учебного и научного процессов в университете способствует проведение сложившихся научно-образовательных мероприятий, сотрудничество в научно-образовательной сфере с предприятиями и организациями. В 2015 г. заключено трехстороннее соглашение о сотрудничестве между Уральским государственным горным университетом, Уральским федеральным университетом и Техническим университетом УГМК. XIII Уральская горнопромышленная декада, посвященная развитию Уральской инженерной школы, собрала около тысячи участников из России, Казахстана, Монголии и Китая. В Международной конференции молодых ученых и студентов были задействованы более 600 человек.

Продолжается практика привлечения молодежи к участию в инновационной деятельности. Для федерального конкурса «УМНИК» молодыми учеными было подготовлено 105 проектов, из которых 8 получили гранты по 400 тыс. руб. Особо следует отметить активность кафедр ПВ, ГМ и ТТР при подготовке инновационных проектов. За особые заслуги в учебной и научной деятельности 6 аспирантов и 11 студентов стали стипендиатами Губернатора Свердловской области в 2015 г. Достижению необходимых показателей для назначения специальных стипендий в значительной мере способствует молодежная программа Уральской горнопромышленной декады. Эти виды поддержки заметно стимулируют научно-исследовательскую работу обучающихся.

В 2016 г. университет должен провести аккредитацию образовательных программ подготовки научно-педагогических кадров в аспирантуре. Подготовлены документы для аккредитации аспирантуры по 10 направлениям подготовки. В 2015 г. защитила докторскую диссертацию зав. кафедрой бухгалтерского учета и аудита Шатковская Е. Г., защитили кандидатские диссертации преподаватели Вандышева К. В., Арефьев С. А., Волков Е. Б., Хорошавин С. Н., подготовлены к защите диссертации Бабенко А. Г., Зубова В. В., Лушникова Я. В., Петровых Л. В. Возросла роль университета в сети диссертационных советов – вуз все больше востребован в качестве ведущей организации. Всего в диссерта-

ционных советах университета в 2015 г. защищено 2 докторских и 17 кандидатских диссертаций.

Оценкой эффективности деятельности вузов является ежегодно проводимый Минобрнауки России «Мониторинг по основным направлениям деятельности образовательной организации высшего образования». Мониторинг ведется по 8 основным и более чем 80 дополнительным показателям эффективности (рис. 3), в том числе 16 показателей – оценки научно-исследовательской деятельности. По данным мониторинга основной показатель университета «Научно-исследовательская деятельность» – объем НИОКР в расчете на одного научно-педагогического работника, равный 83,81 тыс. руб., превышает установленное пороговое значение 70 тыс. руб. Среди дополнительных показателей относительно высокие значения университет имеет по показателям количество статей и цитирований в Web of Science, Scopus, удельный вес НПП защитивших диссертации (табл. 2).

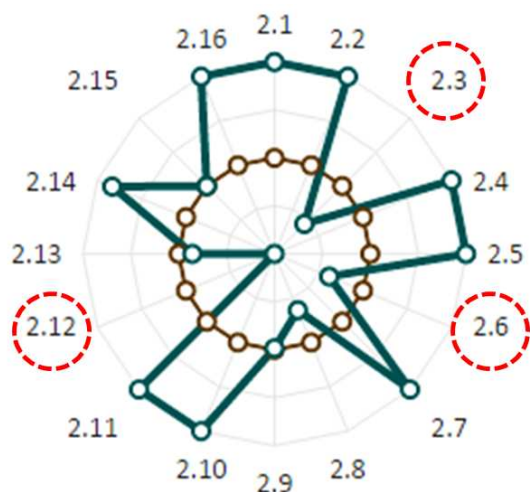


Рис. 3. Показатели мониторинга вузов: научно-исследовательская деятельность

Таблица 2

Показатели мониторинга вузов: научно-исследовательская деятельность

Номер	Наименование показателя	2013 г.	2014 г.	2015 г.
Е.2	Объем НИОКР в расчете на одного НПП, тыс. р.	141,59	106,47	83,81
2.1	Количество цитирований статей в Web of Science в расчете на 100 НПП	0,94	7,73	9,81
2.2	Количество цитирований статей в Scopus в расчете на 100 НПП		6,54	12,43
2.3	Количество цитирований статей в РИНЦ в расчете на 100 НПП	53,1	134,2	119,7
2.4	Кол-во статей в Web of Science на 100 НПП	1,65	2,58	2,40
2.5	Количество статей в Scopus на 100 НПП		2,78	5,23
2.6	Количество статей в РИНЦ на 100 НПП	42,7	48,2	56,3
2.7	Общий объем НИОКР, тыс. р.	59 997	53 698	38 445
2.8	Удельный вес доходов от НИОКР в общих доходах образовательной организации		6,56	3,07

Номер	Наименование показателя	2013 г.	2014 г.	2015 г.
2.9	Удельный вес НИОКР, выполненных собственными силами, в общих доходах		99,77	98,44
2.10	Доходы от ОХНИР на одного НПП, тыс. р.		51,71	60,81
2.11	Количество лицензионных соглашений		2	4
2.12	Удельный вес средств, полученных вузом от управления РИД, в общих доходах вуза	0,0	1,77	0,00
2.13	Удельный вес численности молодых НПП в общей численности НПП, %	11,58	10,69	13,45
2.14	Удельный вес НПП, защитивших диссертации за отчетный год в общей численности НПП, %		0,71	1,65
2.15	Количество научных журналов, в том числе электронных, издаваемых вузом	2	2	2
2.16	Количество полученных грантов за отчетный год в расчете на 100 НПП		0,2	1,96

Существенно отстают от медианных значений дополнительные показатели эффективности научно-исследовательской деятельности университета (см. рис. 2):

- количество цитирований статей в РИНЦ в расчете на 100 НПП (119,69 при среднем по региону – 200 ед.);
- количество статей в РИНЦ на 100 НПП (56,25 при среднем по региону – 95 ед.);
- отсутствуют средства, полученные вузом от управления РИД.

Для формирования системы стимулирования эффективной работы преподавателей, обеспечивающих в том числе выполнение показателей университета, разработано и утверждено ректором положение об оценке деятельности научно-педагогических работников. Положение об оценке включает 36 показателей учебной, методической, научной и внеучебной работы. Оценочные показатели разработаны на основе показателей Мониторинга эффективности вузов и требований ФГОС. Приоритет отдан показателям, оценивающим защиту диссертаций, руководство НИР, публикации в рейтинговых изданиях, издание учебников и учебных пособий. Суммарный объем премий, выплаченных по итогам 2015 года профессорско-преподавательскому составу, составил более 12 млн. руб. Эта работа является этапом по формированию системы стимулирования эффективной работы преподавателей. В соответствии с Программой поэтапного совершенствования системы оплаты труда на 2012 – 2018 годы, утвержденной распоряжением Правительства РФ № 2190-р, завершение работы по заключению трудовых договоров с работниками в связи с введением эффективного контракта предполагается на третьем этапе, охватывающем 2016-2018 годы.

С 1 декабря 2015 г. введен в действие новый перечень ВАК, в который включены журналы «Известия УГГУ» и «Известия вузов. Горный журнал», получено право публиковать статьи не только по горному делу, но и по наукам

о Земле и экономике. Журнал «Известия УГГУ» занимает 57-е место, «Известия вузов. Горный журнал» – 7-е место среди 135-и отраслевых российских журналов. Университет возмещает затраты на публикацию статей в изданиях, индексируемых в международных базах данных. В 2015 г. оплачены расходы на публикацию 10 статей сотрудников в журналах, входящих в базу данных Scopus. В 2015 г. включены в РИНЦ 11 сборников материалов конференций, ежегодно проводимых в вузе, в итоге в РИНЦ размещена 401 статья.

УГГУ занимает четвертое место среди вузов УрФО по количеству созданных при университете малых инновационных предприятий (МИП). В настоящее время в университете насчитывается 21 МИП, в уставный капитал которых вложены нематериальные активы Университета. Большая часть созданных при университете малых предприятий не смогла выйти на уровень устойчивого бизнеса. Это приводит к нецелесообразности дальнейшего нахождения университета в составе учредителей обозначенных хозяйственных обществ.

9. УПРАВЛЕНИЕ ИННОВАТИКИ И РАЗВИТИЯ

В завершившемся 2015 году в УГГУ продолжил свою работу по коммерциализации научного потенциала и развитию перспективных направлений. Созданная в Университете инновационная инфраструктура успешно реализовывала план по вовлечению творческой и инициативной молодежи в инновационную деятельность. Так, для участия в программе «УМНИК» Фонда содействия инновациям молодые ученые УГГУ подали 105 заявок, 25 заявок прошли в финал программы, а 8 финалистов получили грант.

Количество сотрудников, вовлеченных в инновационную деятельность в 2015 г., составляет **132** участника, объем финансирования инновационных проектов МИП на конкурсной основе – **22,9** млн руб. Так, ООО «ИНТЕКС» успешно прошло все экспертизы на предмет получения статуса резидента Фонда «Сколково», а его проект «Прецизионные кварцевые микропорошки», направленный на создание продукции для химической и ракетно-космической отрасли, получил поддержку на федеральном уровне от Фонда Бортника в виде гранта на модернизацию производственного оборудования.

В УГГУ сформировалось признанное экспертное сообщество, к которому обращаются при проведении конкурсных отборов и участники которого входят в комиссии всех наиболее значимых региональных и федеральных программ поддержки. Так, при участии экспертов Университета ряд предприятий получил субсидии на создание и модернизацию производства от Областного фонда поддержки общим объемом в 17 млн руб.

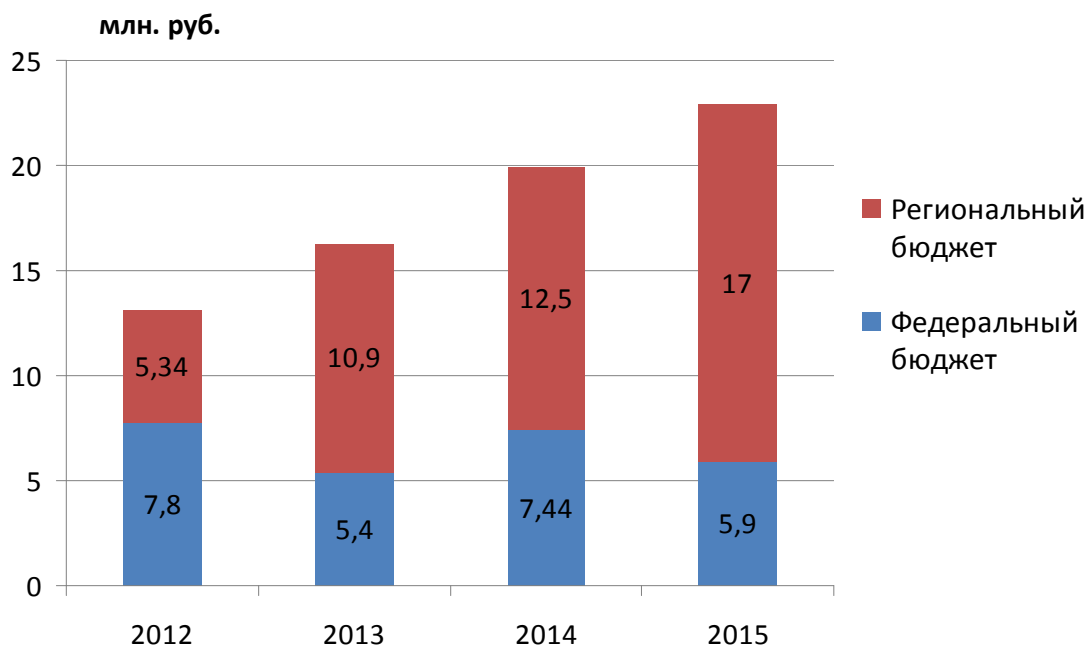


Рис. 1. Динамика объемов привлеченного финансирования

Из представленной динамики объемов привлеченного финансирования (рис. 1) видно, что даже при непростых экономических и политических условиях 2015 года прирост объемов привлеченного финансирования составил 15 %, а за четыре последних года ежегодный рост объемов привлекаемых инвестиционных средств составил в среднем 21 %.

Также, анализ структуры привлеченного финансирования позволяет сделать вывод, что в последние годы наблюдается тенденция роста доли областных программ поддержки в общем объеме инвестиций.

Учитывая этот факт, а также политику Свердловского правительства, направленную на поддержку предприятий, производящих технологичную, социально и стратегически значимую продукцию, обладающую потенциалом импортозамещения, можно сделать следующее заключение.

Для повышения степени привлечения в Университет денежных средств необходимо укреплять и расширять взаимодействие и сотрудничество со сторонними действующими предприятиями. Характер взаимодействия – оказание инжиниринговых и консалтинговых услуг, выполнение НИОКР, обучение и переподготовка кадров.

Такое предложение представляется еще более аргументированным после анализа структуры полученных ресурсов в разрезе программ финансирования за 2015 год (рис. 2).

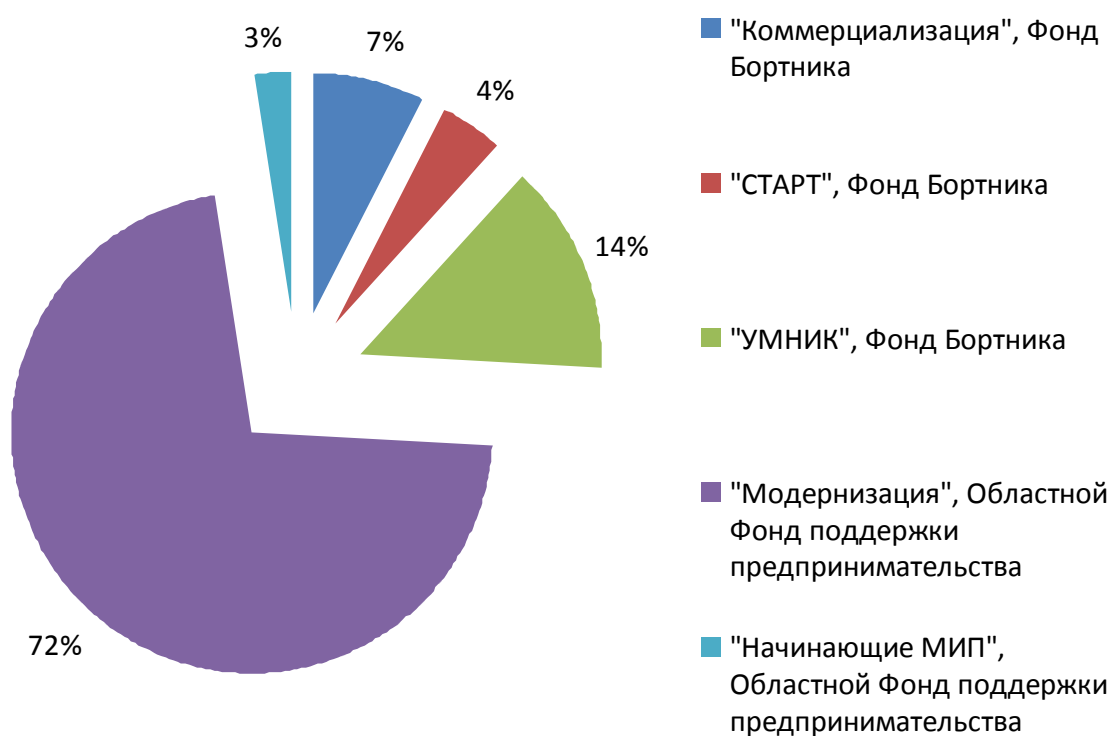


Рис. 2. Доли различных программ поддержки в общем объеме полученных грантов за 2015 г.

Видно, что практически на три четверти объем общего финансирования приходится на долю действующих предприятий.

Во взаимодействии с действующими предприятиями УГГУ может реализовать еще один механизм привлечения средств – продажу лицензий на результаты интеллектуальной деятельности (РИД). Так, при выполнении научно-исследовательских работ на контрактной основе для стороннего предприятия у Университета формируется служебный РИД. После окончания выполнения всех работ данный нематериальный актив передается заказчику на возмездной основе. Таким образом, не возникнет проблем с востребованностью и конкурентоспособностью вновь создаваемых РИД.

	2010 г.	2011 г.	2012 г.	2013 г.	2014 г.	2015 г.	ИТОГО
Федеральный бюджет	12	5,4	7,8	5,4	7,44	5,9	43,94
Коммерциализация	0	0	0	0	4,64	1,7	
Старт	8	3	4	3	0	1	
УМНИК	4	2,4	2,8	2,4	2,8	3,2	
УМНИК на Старт	0	0	1	0	0	0	
Региональный бюджет	0	15,3	5,34	10,9	12,5	17	61,04
Действующие	0	5,6	4,34	9,9	10,8	16,4	
Начинающие	0	9,5	1	1	1,2	0,6	
Микрокредитование	0	0	0	0	0,5	0	
Прототипирование	0	0,2	0	0	0	0	
ИТОГО, млн руб.	12	20,7	13,14	16,3	19,94	22,9	104,98

В части формулирования общих выводов и перспектив развития их можно разделить на рекомендации относящиеся к микро- и макроуровню. Если говорить при микроуровень, то здесь можно наметить следующие оперативные направления:

1. Формирование центров инновационной активности на кафедрах, лабораториях и факультетах. Ядро такого центра – активный и инициативный научный сотрудник, являющийся генератором идей, собирающий вокруг себя студентов и аспирантов, имеющих научный и творческий потенциал. Успешные примеры – Усов Г. А. на кафедре ТТР МПИ, Горбунов А. В. на кафедре ПРО, Макаров Н. В. на кафедре ГМ, Волкова Е. А. на кафедре информатики.

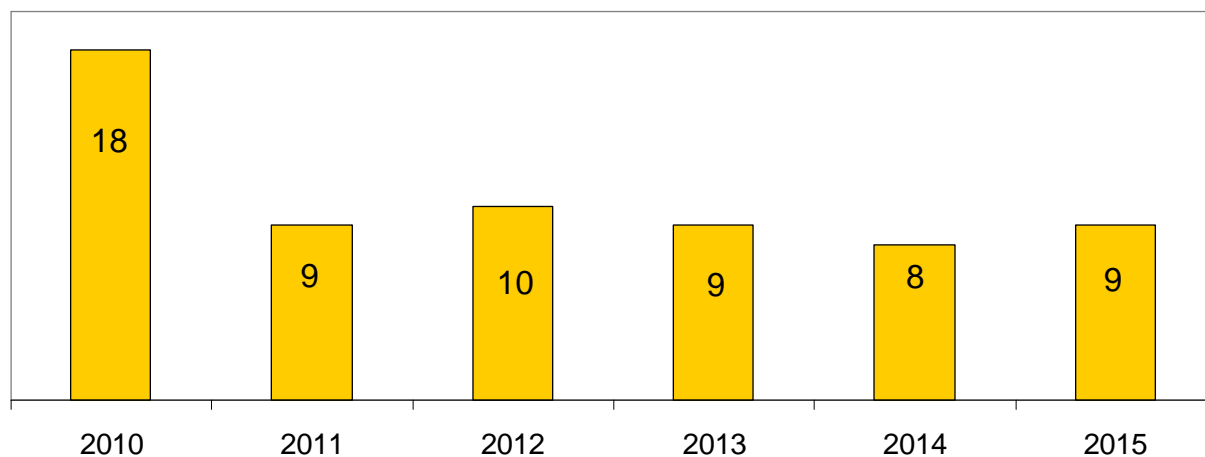
2. Поиск и разработка новых тематик (не обязательно связанных с горным делом) для подготовки инновационных проектов к участию в грантовых конкурсах. Примеры востребованных направлений – информационные, химические и биотехнологии, новые приборы и аппаратные комплексы. Еще более перспективное направление разработок – междисциплинарное, объединяющее в себе, например, информационные и биотехнологии, создание новых материалов и машиностроение.

3. Создание РИД преимущественно по актуальным проблемам промышленности с целью формирования уже на начальном этапе добавленной стоимо-

сти РИД, а не просто создание патента ради патента, что должно способствовать капитализации научного актива Университета. Также, все создаваемые РИД необходимо подкреплять инновационными проектами соответствующей тематики (и наоборот).

4. Мотивирование и побуждение студентов и аспирантов к участию в инновационной деятельности со стороны заведующих кафедрами, деканов и руководителей аспирантуры и научного отдела. Во-первых, выигранные гранты смогут развить ведущиеся научные разработки. Во-вторых, грантовое финансирование позволит молодому ученому на время сфокусировать только на научной работе и, в идеале, достичь более значительных результатов. В-третьих, при условии выполнения предыдущих явлений у молодого ученого будет качественная и востребованная диссертация, у кафедры – развитое научное направление с результатами, у прочих обучающихся и сотрудников – наглядная история успеха, у Университета – рост ключевых отчетных показателей.

Динамика количества победителей инновационных программ Фонда содействия



Относительно стратегического планирования на макроуровне можно выделить следующие мероприятия:

1. Поиск новых сторонних проектов и организаций как возможность для освежения и усиления своих позиций как с точки зрения качества, реальности представляемых заявок, так и с точки зрения завязывания новых связей для университетских проектных команд. Основная мотивация для привлечения сторонних организаций – возможность существенно увеличить свои шансы на победу в грантовом конкурсе при условии консалтинга со стороны университетского технопарка «ИнтелНедра» и сотрудничество с инжиниринговым центром.

2. Основным источником дохода УГГУ от участия в инновационной деятельности может быть роялти от прибыли, возникшей у малого инновационного предприятия (МИП), созданных по 217-ФЗ с участием Университета, в результате коммерческой деятельности, связанной с использованием переданного от Университета РИД, или доход от продажи лицензий на использование прав на РИД. Кроме того, другими возможными источниками поступления дохода

для вуза могут быть продажи РИД или возмездное оказание услуг в научно-инновационной сфере, однако эти направления практически не развиты.

3. Учтя свой опыт, нам нужно скорректировать свою стратегию в части управления нематериальными активами для их наиболее эффективного применения. Для этого, во-первых, предлагается провести анализ МИП, созданных по № 217-ФЗ, и определить перечень обществ с наименьшим коммерческим потенциалом, участие УГГУ в уставном капитале которых нецелесообразно и из состава которых Университет лучше выйти. Во-вторых, предлагается вкладывать свои нематериальные активы не в начинающие компании, являющиеся довольно рисковыми, а в уже действующие и проверенные. При этом вложенный нематериальный актив может быть представлен как ранее созданным патентом или ноу-хау, так и вновь созданным под заказ служебным РИД. Таким образом, сам принцип формирования дохода вуза за счет использования нематериальных активов не меняется, корректируется лишь механизм.

4. Нужно стремиться к участию во всех новых программах поддержки, так как наибольшее количество побед наблюдается именно на первых порах участия наших инноваторов в конкурсах, когда входные барьеры достаточно низки и у организаторов нет пресыщения заявками горной направленности, а наш собственный запас перспективных и востребованных проектов не иссяк.

Отдельно нужно сказать про деятельность созданного при Университете инжинирингового центра. Этот центр будет вести основную работу по аккумулярованию научных разработок Университета, по координированию деятельности научных коллективов и по взаимодействию с заинтересованными организациями. Он уже создан и функционирует, недавно совместно с рядом инновационных предприятий области была начата реализация пилотного проекта «Композитные материалы», который предусматривает изготовление из композитных материалов износостойких и долговечных изделий для горных машин, работающих в тяжелых условиях и агрессивных средах и этот проект должен стать локомотивом развития инжинирингового центра.

Более того, говоря об инжиниринговом центре, нельзя не сказать про его эффекта мультипликатора. Накапливая в своей базе различные РИД, инжиниринговый центр имеет возможность осуществлять трансфер не единичного РИД, а сразу нескольких, объединенных тематически в один пул. Таким образом, продукт, полученный при коммерциализации такого комплексного инновационного проекта обладает целым рядом кумулятивных конкурентных преимуществ, обеспеченных набором разноплановых патентов и ноу-хау, которые при своем воплощении в разработанном инновационном продукте или технологии дают первичный, а затем вторичный и последующие эффекты, что обуславливает наличие того самого мультипликативного эффекта.

Таким образом, естественным образом совершенствуется принцип формирования дохода вуза за счет использования нематериальных активов за счет добавления в его механизм дополнительного звена в виде инжинирингового центра, являющегося драйвером всего процесса.

10. ИЗДАТЕЛЬСТВО УГГУ

1. Основные сведения об издательстве УГГУ.

Работа издательства направляется Редакционно-издательским советом университета (председатель – проректор по УМК, профессор Носырев М. Б.) и состоит из нескольких направлений (блоков).

Подготовка и издание рукописей учебной, научной, справочной и методической литературы по горному делу и геологии, экономике и смежным вопросам согласно утвержденным планам:

– План издания учебной и научной литературы, который утверждается Редакционно-издательским советом университета. В план включаются работы объемом более 5 печ. л.

– План издания методической литературы, который формируется на основании заявок, утвержденных кафедрами. В этот план входят работы объемом до 5 печ. л.

Печать учебных журналов и карт для УМК, музея, заочного и др. факультетов, справочников по специальностям и др. необходимой литературы.

Печать бланочной продукции (печать договоров для приемной комиссии студгородка, отдела практик и распределений и других документов, необходимых для документооборота университета).

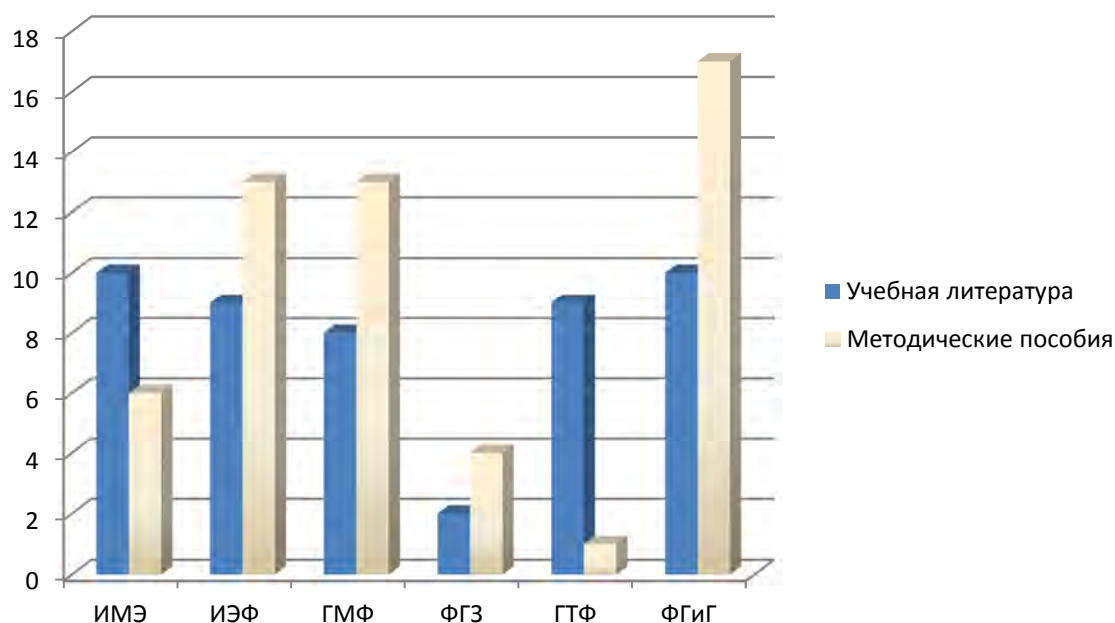
Широкоформатная печать (расписание, проведение внеучебных мероприятий вуза и т. д.).

Реализация части издаваемой издательством университета, работа с библиотекой (обеспечение литературой, электронными версиями книг).

2. В 2015 году издательством выпущено в свет (см. диаграмму):

- учебных пособий – 34;
- учебников – 1;
- монографий – 9;
- методических пособий – 33;
- авторефератов – 15;
- материалов конференций и форумов – 1;
- сборников научных статей – 2.

Итого 95 наименований.



Количество наименований литературы, выпущенной в 2015 г. на факультетах

Лабораторией множительной техники напечатано для различных отделов и служб университета более 30 видов журналов и справочников (общий тираж 6 416 экз.), более 120 видов бланочной продукции и более 150 видов рекламной продукции.

Было осуществлено 260 твердых переплетов (в том числе архивы).

Издательством УГГУ в 2015 году выпущено 102 книги, общим тиражом 11620 экземпляров. Из них 16 книг по тендеру в других типографиях, общим тиражом 1980 экземпляров.

3. Книжная торговля.

Книжная торговля в горном университете осуществляется в киоске издательства УГГУ, расположенном в 1-м учебном здании. Ассортимент книг и брошюр составляет более 1 000 наименований.

В 2015 году было продано 3 714 экз. книг издательства УГГУ, на общую сумму 425 000 рублей.

Необходимое количество литературы для кафедр (но не более 20 экземпляров) и авторские экземпляры (по положению 5 % от тиража), по требованиям, кафедры получают бесплатно.

Основными потребителями книжной продукции издательства являются студенты УГГУ очной и заочной форм обучения, ускоренники, абитуриенты, преподаватели и студенты других институтов и колледжей.

Хочется отметить, что условия продажи литературы через киоск оставляют желать лучшего. Мы не можем осуществить полную выкладку книг: не хватает витрин и нет возможности расширения площади. Поэтому студенты ча-

сто не могут найти нужную им литературу. В будущем очень хотелось бы, чтобы для киоска выделили отдельную комнату, что улучшило бы работу киоска и условия работы киоскера.

СВЕДЕНИЯ

о прохождении учебных пособий, учебно-методической литературы и монографий по издательству за 2015 год

Название кафедры	Учебные пособия, монографии			Учебно-методические пособия		
	кол-во работ (шт.)	кол-во печ. л.	кол-во экз.	кол-во работ (шт.)	кол-во печ. л.	кол-во экз.
Институт мировой экономики						
УП	8	80,6	1350	3	10,9	220
ФК	2	23,0	140	1	2,1	100
Теологии				1	2,6	80
АУОД				1	8,6	80
Итого:	10	103,6	1490	6	24,2	480
Инженерно-экономический факультет						
ПВ	2	18,4	200	2	2,6	100
ЭТП	3	36,9	1100	1	6,6	100
ИГР	2	25,3	200	7	10,9	490
ФЛК	2	27,6	120	2	3,4	170
ИЭ				1	2,3	50
Итого:	9	108,2	1620	13	25,8	910
Горно-механический факультет						
ОПИ	3	37,4	320			
АКТ	1	13,4	100	1	2,6	80
ГМК	2	33,0	250			
ЭТ	1	5,0	200	2	12,2	300
ТМ	1	3,3	300	1	1,9	100
ЭГП				2	8,8	200
Химия				1	2,6	100
ЭГО				5	22,8	440
ГМ				1	0,8	160
Итого:	8	92,1	1170	13	51,7	1380
Факультет гражданской защиты						
ГЭ	2	28,3	300	1	4,6	100
ГлЗЧС				2	6,8	180
ПБ				1	2,7	60
Итого:	2	28,3	300	4	14,1	340
Горно-технологический факультет						
МД	2	13,5	300			
ГД	2	29,4	250			
ШС	4	52,3	400			
ГК	1	9,8	100			

Окончание таблицы

Название кафедры	Учебные пособия, монографии			Учебно-методические пособия		
	кол-во работ (шт.)	кол-во печ. л.	кол-во экз.	кол-во работ (шт.)	кол-во печ. л.	кол-во экз.
РМОС				1	1,1	50
Итого:	9	105,0	1050	1	1,1	50
Факультет геологии и геофизики						
ГФ	3	65,9	350			
Гл	1	18,8	100	7	7,8	600
ГиГГ	1	7,8	100	1	1,0	50
ГПР	2	43,6	400			
ТТР	1	10,8	100			
ЛГГИ	1	31,4	100	3	11,4	260
Фз	1	4,9	100			
МТ				2	6,5	300
ИЯДК				4	20,6	380
Итого:	10	183,2	1250	17	47,3	1580

11. УПРАВЛЕНИЕ МЕЖДУНАРОДНОЙ ДЕЯТЕЛЬНОСТИ

Международная деятельность УГГУ является не только одним из основных аккредитационных показателей, по его выполнению университет вошел в число эффективных вузов РФ. По результатам проведения Минобрнауки РФ мониторинга эффективности образовательных организаций высшего образования в перечне показателей УГГУ в 2015 г. международная деятельность повысила установленный порог в 4 раза (3,98), повышение по сравнению с 2014 годом составило 28,4 %.

За последние годы наблюдается положительная динамика приема на обучение в УГГУ иностранных граждан. В настоящее время количество обучающихся в УГГУ иностранных граждан составляет 305 человек для сравнения в прошлом году – 266. Из них проходят обучение: на очной форме – 196 иностранный гражданин, на заочной – 90, ИСП – 5, аспирантура – 2, ФГХ – 12 На бюджетной основе обучаются 68 иностранных гражданина; на контрактной основе – 237 иностранных граждан. По странам: Армения – 5, Азербайджан – 6, Гвинея – 22, Монголия – 21, Туркменистан – 12, Таджикистан – 24, Узбекистан – 64, Казахстан – 58, Украина – 10, Кыргызстан – 2, Китай – 76, Македония – 4, Молдова – 1.

По направлению Министерства образования были приняты на обучение 4 студента из Македонии.

В 2015 году университет совместно с зарубежными партнёрами провел такие социально-значимые мероприятия, как:

- XIII Уральская горнопромышленная декада;
- Международная межвузовская конференция, посвященная 70-летию Победы во второй мировой войне;
- III Международный туристский Форум «Большой Урал-2015»;
- Форум-выставка «Российский камень-2015».

В рамках международной выставки ИННОПРОМ-2015 прошел российско-китайский круглый стол по сотрудничеству в области высоких технологий и инноваций: «Международное сотрудничество в строительстве Экономического пояса Шелкового пути и Евразийского экономического союза».

Развивается всестороннее сотрудничество университета с Китаем – стратегическим партнёром России. По договорам с двумя китайскими вузами – Чанчуньским педагогическим университетом и Китайским нефтяным университетом, в 2015 – 2016 учебном году принято на обучение в Институт мировой экономики по направлениям «Экономика» и «Менеджмент» 30 граждан КНР. Общая численность студентов из Китая – 76 человек. Во время проведения ИННОПРОМ–2015 университет посетила делегация Народного правительства г. Харбина во главе с мэром города Сун Сибином и делегация Всекитайской федерации молодежи, которую возглавил Заместитель Председателя Федерации, академик АН КНР, директор института микросистемы и информационной

техники Ван Си. В свою очередь, делегации университета во главе с ректором Н. П. Косаревым принимали участие в Первом Китайско-Российском фестивале культуры и искусства в г. Харбин в августе 2015 г. и во Втором Российско-Китайском ЭКСПО в г. Харбин в октябре 2015 г. Также делегация Горного университета во главе с ректором УГГУ в рамках визита в Харбин посетила два крупнейших высших учебных заведения Китая: Харбинский университет коммерции (ХУК) и Хэйлуцзянский университет науки и технологии, с которыми были подписаны договоры о сотрудничестве.

В ходе этих визитов стороны выразили взаимную готовность провести в Горном университете ряд мероприятий к 25-летию подписания международного соглашения о сотрудничестве Свердловской области и Харбина.

12. ИНФОРМАЦИОННОЕ УПРАВЛЕНИЕ

Деятельность управления в 2015 году была нацелена:

- на продвижение положительного имиджа вуза на рынке образовательных услуг;
- формирование интереса к вузу со стороны абитуриентов и общественности;
- повышение влияния вуза в регионе, в обществе;
- создание и распространение наиболее полной, многосторонней и достоверной информации о вузе через СМИ и университетские источники информации;
- информационное и идеологическое обеспечение мероприятий вуза;
- выпуск рекламной печатной продукции.

Для достижения этих целей проводилась следующая работа:

1. Для освещения деятельности вуза регулярно проводилась рассылка пресс-релизов по базе СМИ, содержащей более 100 электронных адресов. Информация о вузе была напечатана в таких изданиях, как «Областная газета», «Вечерний Екатеринбург», «Московский комсомолец», «Комсомольская правда» а также на страницах информационных агентств ИТАР-ТАСС, РИА-НОВОСТИ, ИНТЕРФАКС, НОВЫЙ РЕГИОН, известных порталах E.1, URA.RU, JUST MEDIA, ZNAK.COM, URALINFORMBURO, Nakanune, и многие др. Сюжеты о мероприятиях вуза выходили в новостных передачах каналов «Областное телевидение», «Вести-Урал», «4 канал», «ОТР», «41-Домашний», «Россия». Постоянным информационным партнером Горного университета в течение года был один из самых популярных порталов в городе Екатеринбурге – «Типичный Екатеринбург».

2. В 2015 году была продолжена работа по активизации студенческой творческой инициативы в области короткометражных видеосюжетов о вузе, проблемах молодежи и других социально значимых вопросов. За год студенты-активисты при поддержке и помощи ИУ сняли несколько креативных сюжетов. Видеоролик «Все будет клево, если ты Вова», снятый совместно с командой КВН университета «Качели», стал хитом июля, по телевидению и в интернете его посмотрели более трехсот тысяч человек. А команда «Качели», по версии информационного портала «URA.RU», признана по герою месяца. Совместно с группой социальной сети «ВКонтакте» был запущен проект «ОЕ» о Екатеринбурге. Управлением организована подготовка серии видеороликов анти-террористической направленности, призванных противодействовать деятельности вербовщиков ИГИЛа в молодежной среде. Эти видеоролики размещаются на информационных порталах Екатеринбурга. Видеоролики также готовились и для специальных конкурсов. Так, социальный видеоролик «Поднос» стал призером конкурса социальных видеороликов на тему «Роль органов прокуратуры, иных правоохранительных органов и судебных органов в формировании современного российского правового государства», организатором которого выступила Прокуратура Свердловской области. Видеоролик «Смертельный

звонок» победил на окружном этапе и занял второе место на федеральном этапе Всероссийского конкурса «Золотое перо», организованного Федеральной службой РФ по контролю за оборотом наркотиков. Также этот видеоролик победил как лучший фильм в номинации Управления ФСКН по Новгородской области «Без наркотиков» в рамках 5-го Фестиваля молодежного короткометражного кино «Первый шаг». Видеоролик «Живи достойно» стал победителем городского конкурса «Скажи НЕТ зарплате в конверте!», организованного Пенсионным фондом РФ.

3. Всего за 2015 год информационное управление подготовило и выложило в свободный доступ более 45 видеосюжетов на самые разные темы, а также разместило около 400 новостей на официальном сайте Горного университета ursmu.ru.

4. Все видеоматериалы и рекламные баннеры вуза разрабатывались в стиле и со смысловым посылом, направленным на «wow-эффект» (необычность, граничащая с эпатажем, рассчитанная на активное привлечение внимания аудитории).

5. Выпуски корпоративной газеты «Горняк» издавались в соответствии с четкой градацией целевой аудитории и были адресованы абитуриентам и их родителям, выпускникам, участникам Уральской горнопромышленной декады.

6. Были подготовлены и изданы рекламные буклеты о деятельности структурных подразделений, занимающихся внеучебной и социальной работой, творческим развитием студентов, рекламные проспекты УГГУ для абитуриентов и первокурсников, буклеты о приемной компании, презентационные буклеты о вузе на двух языках, а также буклет о праздновании столетнего юбилея Горного университета.

7. Для привлечения абитуриентов в университет проводилась активная работа в социальной сети «ВКонтакте». На официальном сайте УГГУ и в группе вуза «ВКонтакте» ежедневно публикуются новости Горного, интересные факты о горняках, администраторы и специалисты приемной комиссии отвечают на вопросы абитуриентов и студентов.

В 2015 году управление активно сотрудничало со смежными подразделениями университета. Совместно с Профкомом студентов, проектом «Ориентир жизни», Студенческим культурным центром, управлением международной деятельности, Центром содействия национально-культурным объединениям и другими службами были успешно проведены мероприятия «Лыжня России – 2015», «Дни открытых дверей», «Беседы о главном» (совместно с «Форум женщин Урала»), «Читай, Екатеринбург», «Университет Горняцкого братства», «Уральский сад и огород», «День знаний», «Праздник Урожая», «Открытие зала им.Канделя», FootballPassChallenge и т. д.

На протяжении года сотрудники информационного управления разрабатывали различные информационно-рекламные материалы, обеспечивали информационную поддержку всех научных, культурно-массовых, спортивных мероприятий вуза, готовили поздравительные адреса и сувенирную продукцию.

В работе управления активное участие принимали студенты университета. Они успешно пробовали себя в роли фотографов, журналистов, телевизионных ведущих. Это Александра Тимохина, Ринат Амерханов, Александр Абрамов, Олег Якунин, Дмитрий Ахлюстин, Евгений Цапков, Кристина Грицинина, Дмитрий Алябьев и многие другие.

13. УПРАВЛЕНИЕ ПО ВНЕУЧЕБНОЙ И СОЦИАЛЬНОЙ РАБОТЕ

В университете сложилась определенная, достаточно эффективная система организации внеучебной воспитательной и социальной работы.

Переходя к основным итогам внеучебной деятельности в 2015 году хотелось бы, прежде всего, отметить организацию и проведение большого количества культурно-массовых, спортивно-массовых и иных мероприятий университетского уровня с вовлечением большого числа студентов и сотрудников.

В прошедшем году проведены университетские смотры-конкурсы по основным направлениям внеучебной работы. Факультетам и лауреатам конкурсов вручены кубки, призы, дипломы, грамоты, медали чемпионов, а также денежные сертификаты на общую сумму более 310 тыс. руб.

Результаты межфакультетского смотра-конкурса по внеучебной работе по итогам 2014/15 уч. года приведены в таблице.

Итоги межфакультетского смотра-конкурса по внеучебной работе в 2014/15 уч. году

Факультет	Места факультетов в смотрах-конкурсах				Общее кол-во баллов	Итоговое место
	по научно-исследовательской работе студентов	по спортивно-массовой работе	по культурно-массовой работе	на лучшую академическую группу		
ГТФ	V	I	I	II	9	I
ФГЗ	II	III	III	I	9	II
ИМЭ	III	II	II	IV	11	III
ГМФ	I	III	V	III	12	IV
ФГиГ	IV	IV	IV	I	13	V
ФГХ	–	V	VI	–	–	VI

В межфакультетском смотре-конкурсе на лучшую организацию внеучебной работы, который объединил 17 конкурсов по основным направлениям деятельности, победителем стал **горно-технологический факультет**.

В отдельных номинациях победителями стали:

- по разделу «научно-исследовательская работа студентов» – **горно-механический факультет**;
- по разделу «спортивно-массовая работа» – **горно-технологический факультет**;
- по разделу «культурно-массовая работа» – **горно-технологический факультет**.

Горно-технологический факультет, занявший 1 место, награждён дипломом I степени и денежным сертификатом на сумму 40 000 руб.

Факультет гражданской защиты, занявший 2 место, награждён дипломом II степени и денежным сертификатом на сумму 30 000 руб.

Инженерно-экономический факультет, занявший 3 место, награждён дипломом III степени денежным сертификатом на сумму 20 000 руб.

Хотелось бы вкратце напомнить имена тех, кто добился наиболее высоких достижений в 2014/15 уч. году.

«Лучшим куратором Горного университета» стала ассистент каф. «Природообустройства» Олейникова Л. Н., группа ПВ-13. Ей объявлена благодарность и вручена премия в размере 10 000 рублей.

2 место в конкурсе присуждено куратору группы ПД.к-14, ст. преподавателю каф. «Антикризисного управления и оценочной деятельности» Тараненко Н. А. Ему объявлена благодарность и вручена премия в размере 8 000 руб.

3 место в конкурсе присуждено куратору академической группы ИКТ-14, учебному мастеру каф. «Художественного проектирования и теории творчества» Болтенковой И. Н. Ей объявлена благодарность и вручена премия в размере 6 000 рублей.

По итогам смотра-конкурса на лучшую академическую группу университета был определен рейтинг каждой академической группы и её место в рейтинге от 1 до последнего 166 места среди групп 2-5 курсов.

Победителем в номинации «Лучшая академическая группа университета 2014/15 уч. года» стала группа ЗЧС-12 Факультета гражданской защиты. Староста – Василисова Екатерина. Группе был вручен диплом I степени и сертификат на право бесплатной поездки в г. Санкт-Петербург.

Большое значение в университете придается совершенствованию системы научно-технического творчества и научно-исследовательской работы студентов.

В минувшем году среди студентов, занимающихся научными исследованиями, проведён конкурс на лучшую научно-исследовательскую работу.

Обладателем 1 места стал студент группы ГМЭ-10 Костюк П. А., научный руководитель работы проф., д-р техн. наук Потапов В. Я. (каф. горной механики). Название работы: «Разработка и совершенствование пневмоподъемника сыпучих материалов с повышенной концентрацией в газовой смеси». Им объявлена благодарность и выплачена премия в размере 5000 руб. каждому.

В выставке научно-технического творчества студентов и аспирантов Обладателем 1 места стал студент группы ГМЭ-10 Костюк П. А., научный руководитель проф., д-р техн. наук Потапов В. Я. (каф. горной механики). Название работы: «Устройство для пневмоподъема сыпучего материала». Им объявлена благодарность и выплачена премия в размере 5000 руб. каждому.

Понимая необходимость создания в вузе среды, направленной на творческое саморазвитие и самореализацию личности, в университете проводятся разнообразные фестивали, конкурсы, праздники, представления.

Внутривузовские мероприятия, такие как «Татьянин день», «Масленица», конкурс красоты «Мисс и мистер УГГУ», «Открытие Уральской горно-промышленной декады», праздничные мероприятия, посвященные 70^й годовщине Победы в Великой отечественной войне 1941 – 1945 гг., «Форум выпуск-

ников – 2015 года», «День знаний», «День первокурсника», «День Святого Валентина», «Новогодняя елка», легкоатлетическая эстафета «Горняк» и другие мероприятия широко освещались в средствах массовой информации.

За 2015 год при участии СКЦ организовано и проведено более 100 масштабных культурно-массовых мероприятий.

Лауреатами международных и всероссийских фестивалей стали более 20 студентов университета, в том числе:

- Лауреатом I степени:

- на Всероссийском конкурсе «Каменный цветок» и конкурсе молодых исполнителей УрФО «Песня не знает границ» – **Ксения Куминова** (группа М-13). Она же стала лауреатом международного конкурса исполнителей популярной песни «Берлинская жемчужина» в г. Берлине;

- на международном конкурсе «Адмиралтейская звезда» – **Светлана Еремеева** (СМ-13-4);

- на VII Всероссийском конкурсе эстрады и джаза «Ритм-Экспресс» – **Яна Хохлова** (М-13);

- на Московском фестивале студенческого творчества «Фестос – 2015» – **Нурзиля Халикова** (МД-14-1);

- на международном конкурсе «Адмиралтейская звезда» – танцевальный коллектив «Степ Файер».

Особенно хотелось бы отметить очередную, уже 13 победу творческих коллективов университета в Региональном фестивале студенческого творчества «Уральская Студенческая Весна 2015». Лауреатами первой степени стали:

в номинации «Музыка»:

- Максим Егоров (группа ХПЮ-10);

- Араксия Агаджаня (группа МАГ-13) – в номинации «Эстрадный вокал»;

- Анна Румянцева (группа ПГ-13-4) – в номинации «Народный вокал»;

в номинации «Хореография»:

- ансамбль «Аквамарин»;

- танцевальный коллектив «Прайд».

Команда КВН «Качели» стала финалистом Первой телевизионной лиги КВН АМиК в г. Тольятти, а по результатам выступления на XXVII Международном фестивале команд КВН «КИВИН-2016» в Сочи получила право выступать в сезоне 2016 года в телевизионной Премьер лиге «Первый канал» г. Москва.

Смотры художественной самодеятельности факультетов, состоявшиеся в апреле 2015 года, продолжают радовать своими талантами, а фестиваль факультетских команд КВН – создавать хорошее настроение студентам и сотрудникам университета.

В целях формирования позитивного отношения к ценностям здоровья, здоровому образу жизни, развитию массовой физической культуры и спорта более 2000 студентов, в том числе и сотрудников университета, организованы для участия во всероссийских спортивных соревнованиях «Кросс нации» и «Лыжня России», в универсиаде вузов Свердловской области, спартакиаде

Ленинского района, спартакиаде университета, спортивном фестивале студентов I курса, легкоатлетической эстафете «Горняк», спартакиаде студенческих общежитий, в соревнованиях по практической стрельбе, в лыжных походах на озеро Иткуль, ежегодно организуемых клубом здоровья «Вита», в пеших и горных походах, а также сплавах по рекам Урала и России, организуемых турклубом «Авантюрин».

Из числа наиболее ярких спортивных достижений и достижений в культурно-творческой деятельности в 2015 году, хотелось бы назвать следующие.

Двукратный олимпийский призер в Лондоне и Пекине, заслуженный мастер спорта Лобинцев Никита завоевал серебряную медаль чемпионата мира по плаванию в Казани. Команда шахматистов УГГУ в очередной раз выиграла Чемпионат Европы по шахматам среди студентов. Аспирант, гроссмейстер Павел Понкратов стал победителем этапа Кубка России по быстрым шахматам – «Сагаалган» – 2015» в Улан-Удэ. Маклаков Алексей в пауэрлифтинге установил мировой рекорд в жиме штанги лежа. Лапшина Полина получила бронзовую медаль по плаванию на Всемирной летней универсиаде в Южной Корее. Студент горно-технологического факультета Сахават Гаджиев завоевал золото Чемпионата России по дзюдо в Красноярске. Мужская сборная команда по самбо стала чемпионом областной универсиады в командном зачете.

Основными университетскими спортивными мероприятиями с участием студентов являются – спортивный фестиваль студентов первого курса, проводимый по 5 видам спорта и студенческая спартакиада университета, проводимая по 15 видам спорта. Наиболее массовым спортивным мероприятием университета традиционно стала легкоатлетическая эстафета «Горняк», в которой приняли участие более 2 000 студентов. В 2015 году победителем эстафеты стал горно-механический факультет, обладателями приза Крутошинского А. М. стали студентка Алябьева Ольга (гр. МД-11-3) и студент Москаленко Александр (гр. ЭП-11).

Успешно выступали сборные команды университета в Универсиаде ВУ-Зов Свердловской области, включающей 28 видов спорта. Лучшие результаты имеют сборные команды университета по шахматам, борьбе самбо, плаванию, лыжным гонкам и хоккею.

Всего чемпионами и призерами России стали 12 студентов. Более 10 человек выполнили норматив мастера спорта.

Студенческий спортивный клуб "Горная машина", созданный в 2013 году, за 2015 год УГГУ организовал и провел 13 мероприятий, включая региональные и окружные. Одним из крупнейших был Клубный турнир АССК России среди студенческих спортивных клубов УрФО посвященный празднованию 70-й годовщины Победы Великой отечественной Войне, участие, в котором приняла 21 команда вузов Уральского федерального округа. Студенческий спортивный клуб выиграл несколько грантов Федерального агентства по делам молодежи на организацию и проведение мероприятий на общую сумму более 450 тыс. руб. В планах на 2016 год у клуба провести более 20 мероприятий как региональных, так и Всероссийских.

Активно велась работа по профилактике наркотической и других видов зависимостей. Приоритетным направлением этой работы являлось скрининговое аппаратное тестирование студентов. За 2015 год данным методом протестировано 2359 студента 1-3 курсов. Отделом профилактики зависимостей совместно с профсоюзной студенческой организацией проводились мероприятия, посвященные Всемирному дню отказа от курения «Курить не модно-дыши свободно», «Очевидное и вероятное о табаке», Международному дню борьбы с наркоманией «Ты совсем взрослый-сделай правильный выбор», областному Дню трезвости «Выгоняем алкоголь».

В 2015 году в университете продолжалась работа по развитию студенческого самоуправления.

В университете существует несколько форм самоуправления студентов и среди них можно назвать: студенческие Советы в общежитиях, студенческие отряды (строительные, педагогические и отряд проводников), Совет молодых ученых и студентов, студенческий отряд охраны правопорядка (СООПр), туристический клуб, спортивный клуб, клубы по интересам (КВН, авторской песни, рок-клубы и др.), Союз студентов, профсоюзная студенческая организация университета.

В 2015 году университет уже во второй раз стал одним из победителей всероссийского конкурса «Программ развития студенческих объединений», проводимого Министерством образования и науки РФ, получив финансирование 8 проектов студенческих объединений на 2016 год в размере 8 миллионов 100 тысяч рублей.

В программу вошли межвузовские и региональные мероприятия реализуемые Союзом студентов, Студенческим спортивным клубом университета «Горная машина», профсоюзной студенческой организацией, информационным управлением и управлением международной деятельности.

Для профсоюзной студенческой организации 2015 год, в первую очередь, ознаменовался повышением профсоюзного членства среди студентов, которое по итогам года составило 83 % по сравнению с 79 % в 2014 году. Активисты организации приняли участие во всероссийских съездах и конкурсах, таких как СТИПКОМ-2015 и Студенческий лидер-2015. Заместитель председателя ПСО УГГУ Ильдар Самигуллин был удостоен премии Главы Ленинского района города Екатеринбурга за успехи в общественной деятельности.

Одним из наиболее масштабных мероприятий, реализованных силами ПСО был комплекс выездных учеб для студенческого актива, в том числе для активистов объединенного Совета обучающихся, в которой приняли участие активисты всех студенческих объединений университета.

Профком студентов организовал и провел спартакиаду общежитий по 4 видам спорта, акцию по сдаче крови «День донора», активно помогал проводить «Неделю первокурсника – 2015», межфакультетский фестиваль команд КВН, студенческие праздники «Масленица», «Татьянин День», «День Святого Валентина», «День первокурсника» и др. мероприятия.

В рамках проекта «Ориентир жизни» активно ведется профориентационная работа. Проект ориентирован на привлечение в УГГУ абитуриентов из школ Свердловской области и других регионов. Ежегодно около 130 студентов УГГУ возвращаются в свои родные, а также соседние школы, чтобы привлечь абитуриентов для поступления в горный университет. В 2015 году студенты посетили с профориентационными лекциями более 340 школ.

Союз студентов продолжил работу по организации движения студенческих отрядов. В 2015г. 4 отряда выехали «на целину», в том числе:

- студенческий педагогический отряд «Морион» в количестве 16 чел. выезжал в детский оздоровительный лагерь «Гудок» Пермского края, где бойцы отряда работали вожатыми и воспитателями;
- «Целина» студенческого строительного отряда «Искатель» и строительного отряда «Антрацит» была связана с гидроизоляцией крыш жилых домов;
- студенческий отряд проводников «Авангард» в составе 27 человек продолжил работать проводниками РЖД. В 2015 г. отряд работал в Мурманске.

Студенческий волонтерский отряд совместно с Администрацией Ленинского района регулярно проводит благотворительные акции в подшефных социальных учреждениях. Среди них детские дома, общество слепых, госпиталь ветеранов локальных войн.

Туристический клуб «Авантюрин» ежегодно проводит пешие, горные походы и сплавы по Уралу и России в среднем для 500 студентов университета. В походах студенты учатся выживанию в условиях дикой природы, получают разнообразные туристические навыки, учатся альпинизму и скалолазанию. За 2015 г члены клуба покорили высочайшую точку России и Европы г. Эльбрус (студент ФГЗ – Котегов Артем) высочайшую точку Южной Америки и западного полушария Северной Америки г. Анкагуа (аспирант ГМФ – Хазиев Вадим).

Продолжил работу студенческий клуб сноубордистов «Snow family», который объединяет более 300 любителей сноуборда - студентов университета. Клуб занимается подготовкой и обучением студентов к межвузовским соревнованиям по сноубордингу, а также ежегодно проводит соревнования по сноуборду среди студентов вузов.

Переходя к социальным вопросам, в первую очередь, необходимо сказать о материальной поддержке социально незащищенных категории студентов, в т. ч. студентов-сирот, студентов-инвалидов, студентов – участников боевых действий. Всем социально незащищенным студентам, а также малообеспеченным студентам назначаются социальные стипендии в размере 2536 рублей студентам высшего образования и 996 рублей студентам среднего профессионального образования. На сегодняшний день социальная стипендия выплачивается 200 – 250 студентам ежемесячно, а сумма выплат на эти цели в 2015 году составила более 11 миллионов 800 тысяч рублей.

Нуждающимся студентам первого и второго курсов, имеющим оценки успеваемости «отлично» или «хорошо» или «отлично и хорошо» назначается стипендия в размере около 9200 рублей. Общая сумма выплат за 2015 год составила более 4 миллионов 600 тысяч рублей.

За особые достижения в учебной, научно-исследовательской, общественной, культурно-творческой и спортивной деятельности студентам назначаются повышенные государственные академические стипендии в размере от восьми до восемнадцати тысяч рублей. Ежемесячно повышенную государственную академическую стипендию получают от 93 до 141 человек, а общая сумма выплат за 2015 год составила более 13 миллионов 200 тысяч рублей.

В настоящее время в университете обучается 62 студента из числа детей-сирот и детей, оставшихся без попечения родителей. 58 из них находятся на полном государственном обеспечении, включающим ежемесячное денежное пособие на питание, ежегодную компенсацию на приобретение одежды, обуви, литературы и учебных принадлежностей, социальную стипендию, пособие, назначаемое при окончании учебного заведения, оплату проезда в городском и пригородном транспорте, а также выделение бесплатных путевок на оздоровление. Совокупные выплаты, направленные детям-сиротам и детям, оставшимся без попечения родителей, в 2015 году составили более 8 миллионов 500 тысяч рублей.

Все студенты очной формы обучения и сотрудники университета получают квалифицированную медицинскую помощь различных специалистов в межвузовской поликлинике.

В качестве материальной помощи более 3-м тысячам студентов очной бюджетной формы обучения в 2015 году выплачено более 15 млн руб.

Осенью 2015 года после капитального ремонта открылось новое помещение здравпункта университета, находящееся в студенческом городке университета. В данный момент проводится процедура лицензирования кабинета на медицинскую деятельность. В здравпункте университета ведется вакцинация студентов и сотрудников против различных инфекционных заболеваний, в т. ч. клещевого энцефалита, гриппа, краснухи, кори и др.

Санаторием-профилакторием в 2015 году было организовано 16 смен по 21 дню каждая, при этом в год оздоровлено 714 человек, из них более 30 % диспансерные больные и около 30 % студенты-спортсмены. Все студенты, поступающие в санаторий-профилакторий, в обязательном порядке проходят осмотр врача-терапевта, обследование полости рта и при необходимости с последующим лечением зубов. По результатам осмотра студентам назначается медикаментозное лечение, необходимые медицинские и оздоровительные процедуры.

В 2015 году университет успешно прошел процедуру лицензирования санатория-профилактория на медицинскую деятельность и получил бессрочную лицензию.

В санатории-профилактории в 2015 году был проведен ремонт почти половины помещений с заменой окон дверей и оснащением помещений новой мебелью. На ремонт и оснащение из внебюджетных средств было использовано более 1 млн. 150 тысяч рублей, а в целом расходы из бюджетных и внебюджетных средств связанные с оздоровлением студентов в санатории-профилактории, составили в 2015 году более 5 млн. рублей.

В прошедшем году организовано оздоровление в спортивно-оздоровительных лагерях «Радуга» (пос. Дивноморское), «Политехник» (пос. Новомихайловский) – 117 чел., в г. Санкт-Петербург – 35 чел., и на базах отдыха Свердловской области (260 чел.). На эти цели из бюджетных средств университета было израсходовано более 4 млн 156 рублей.

14. ФИНАНСОВОЕ ОБЕСПЕЧЕНИЕ УСТАВНОЙ ДЕЯТЕЛЬНОСТИ УНИВЕРСИТЕТА

Финансовое обеспечение уставной деятельности за отчетный период 2015 года отражено в плане финансово-хозяйственной деятельности (далее по тексту ПФХД) университета.

На основании ПФХД в вузе формируется консолидированный бюджет – сбалансированный план доходов и расходов университета.

Доходная часть ПФХД в 2015 году формировалась за счет следующих источников:

- субсидии на финансовое обеспечение на выполнение государственного задания на оказание государственных услуг;
- субсидии на иные цели;
- публичные обязательства по выплатам денежных средств детям – сиротам и детям, оставшимся без попечения родителей, а также лицам из числа детей – сирот и детей, оставшихся без попечения родителей;
- средства, полученные от приносящей доход деятельности.

Субсидии на выполнение государственного задания осуществлялись по следующим направлениям:

- образовательные программы высшего образования – программы специалитета, бакалавриата, магистратуры, подготовки научно-педагогических кадров в аспирантуре;
- образовательные программы послевузовского образования – программы докторантуры;
- профессиональные программы среднего профессионального образования;
- проведение научно-исследовательских работ (фундаментальных исследований, прикладных научных исследований).

Субсидии на иные цели были реализованы на стипендиальное обеспечение обучающихся.

Формирование собственных средств осуществлялось за счет:

- платной образовательной деятельности;
- научной деятельности;
- других видов деятельности, не противоречащих законодательству.

Консолидированный доход УГГУ в 2014 году составил 797,4 млн руб., за 2015 год – 856,3 млн руб. в том числе:

(ед. измерения: тысяч рублей)

Источник финансирования	2014 год	2015 год	% к 2014 году
Федеральный бюджет	392 220,1	392 274,2	100,0
в том числе:			
– реализация профессиональных образовательных программ среднего профессионального образования и высшего образования; программ аспирантуры, докторантуры;	269 548,4	280 785,0	104,2

Окончание таблицы

Источник финансирования	2014 год	2015 год	% к 2014 году
– проведение научно-исследовательских работ;	12 049,7	8 768,2	72,8
– программа развития деятельности студенческих объединений;	12 000,0	0,0	–
– субсидии на иные цели;	93 317,4	94 214,7	101,0
– публичные обязательства	5 304,6	8 506,3	160,4
Собственные средства	405 209,0	463 977,1	114,5
Итого:	797 429,1	856 251,3	107,4

Данные таблицы свидетельствуют, что за анализируемый период произошло увеличение доходной части консолидированного бюджета по сравнению с прошлогодним периодом на 7,4 %, что составляет 58 822,2 тыс. руб.

Поступление средств федерального бюджета в 2015 году осталось на уровне 2014 года.

Субсидии на иные цели возросли на 1,0 %. Это связано с ростом стипендиального фонда с 01.09.2015 г. на 5,5 %.

Сумма выплат по публичным обязательствам в 2015 году увеличилась на 60,4 %. Это обусловлено тем, что с мая 2015 года университет производит выплаты детям-сиротам и детям, оставшимся без попечения родителей, а также лицам из числа детей-сирот и детей, оставшихся без попечения родителей на основании цен, сложившихся в регионе по данным территориального органа федеральной службы государственной статистики по Свердловской области.

Доходы от платной образовательной и иной приносящей доход деятельности возросли на 14,5 %, что обусловлено увеличением доходов по структурным подразделениям.

Более подробный анализ доходной части консолидированного бюджета приведен в приложениях № 1, 8, 9.

Расход денежных средств университета

1. Расход средств субсидии на финансовое обеспечение выполнения государственного задания на оказание государственных услуг ФГБОУ ВО «УГГУ» по университету

(ед. измерения: тысяч рублей)

№ п/п	Наименование статей	2015 год	% от общих расходов
1	Заработная плата с начислениями	221 322,3	78,8
2	Оплата услуг связи	200,0	0,1
3	Оплата коммунальных услуг	24 993,9	8,9
4	Прачечные, клининговые услуги, вывоз ТБО, дератизация, дезинфекция, текущий ремонт общежитий	5 910,4	2,1

Окончание таблицы

№ п/п	Наименование статей	2015 год	% от общих расходов
5	Расходы на культурно-массовую, физкультурную, спортивную и оздоровительную работу со студентами	6 021,6	2,1
6	Расходы на санаторий - профилакторий	3 942,0	1,4
7	Электронно-библиотечная система, подписка, лицензионное программное обеспечение, бланки строгой отчетности	2 198,2	0,8
8	Литература для пополнения библиотечного фонда	973,1	0,3
9	Материальные запасы для обеспечения учебного процесса	2 624,0	0,9
10	Расходы на практику	782,7	0,3
11	Налог на землю, на имущество	11 816,8	4,3
	ВСЕГО:	280 785,0	100,0

2. Расход средств субсидии на финансовое обеспечение выполнения государственного задания на оказание государственных услуг ФГБОУ ВО «УГГУ» по научной деятельности

(ед. измерения: тысяч рублей)

№ п/п	Наименование статей	2015 год	% от общих расходов
1	Заработная плата с начислениями	8 373,2	95,5
2	Научно – исследовательская работа	395,0	4,5
	ВСЕГО:	8 768,2	100,0

Собственные средства вуза

Расход собственных средств, полученных в 2015 году от платной образовательной и иной приносящей доход деятельности, осуществлялся в соответствии с ПФХД и составил 426 900,8 тыс. руб.

(ед. измерения: тысяч рублей)

Наименование статей	2015 год	% от общих расходов
Заработная плата, начисления	247 209,0	57,9
Прочие выплаты	1 678,5	0,4
Начисления на оплату труда	71 928,5	16,8
Оплата услуг связи	2 413,2	0,6
Транспортные услуги	5 247,7	1,2
Оплата коммунальных услуг	10 736,9	2,5
Арендная плата за пользование имуществом	778,4	0,2

Окончание таблицы

Наименование статей	2015 год	% от общих расходов
Услуги по содержанию имущества	7 888,3	1,8
Прочие услуги	52 270,3	12,4
Прочие расходы	4 649,6	1,1
Увеличение стоимости основных средств	9 111,6	2,1
Расходные материалы и предметы снабжения	12 988,8	3,0
ВСЕГО:	426 900,8	100,0

Из приведенных данных видно, что в 2015 году 67,0 %: консолидированного бюджета или 548,8 млн руб. было направлено на оплату труда с начислениями, в том числе:

– за счет средств федерального бюджета (включая науку) – 229,7 млн руб., что составляет 79,3 % от общего объема федерального бюджета;

– за счет собственных средств – 319,1 млн руб., что составляет 74,8 % от общего объема собственных средств.

Более подробный анализ расходной части консолидированного бюджета приведен в приложениях № 2, 3, 4.

Средняя заработная плата по университету

Показатели	2014 год	2015 год	Рост	
			%	абсолютные значения
Средняя численность работников университета (чел.), в т. ч.:	1 141	1 100	96,4	– 41,0
– списочная численность работников университета без внешних совместителей	1 110	1 056	95,1	– 54,0
Средняя заработная плата работников университета (тыс. руб.):	31,24	32,34	103,5	1,11
– средняя заработная плата работников университета без внешних совместителей	31,42	32,54	103,6	1,12
Среднесписочная численность ППС (чел.), в т. ч.:	372	384	103,2	12,0
– списочная численность ППС без внешних совместителей	349	355	101,7	6,0
Средняя заработная плата ППС (тыс. руб.):	44,55	42,04	94,4	– 2,51
– средняя заработная плата ППС без внешних совместителей	45,71	43,10	94,3	– 2,61

Соотношение средней заработной платы профессорско-преподавательского состава университета к средней заработной плате по региону (прогнозируемая средняя заработная плата за 2015 год по региону – 30,980 тыс. руб.) составляет 135,7 % при плановом задании на 2015 год по распоряжению Правительства РФ № 722-р от 30.04.2014 г. – 133 %.

Средняя заработная плата работников университета за 2015 год – 32,34 тыс. руб., что на 5,9 % выше средней заработной платы по региону. Более подробный анализ заработной платы представлен в приложениях № 5, 6, 7, 10.

В рамках реализации Указа Президента РФ от 07.05.2012 № 597 «О мероприятиях по реализации государственной социальной политики», программы поэтапного совершенствования системы оплаты труда в государственных учреждениях на 2012-2018 годы и в соответствии с Федеральным законом № 273 от 29.12.2012 г. «Об образовании в РФ» в университете были проведены мероприятия по совершенствованию организации труда, оптимизации структуры и штатного расписания.

С 01.10.2015 г. увеличены должностные оклады ППС на 12 % (надбавки за ученое звание включены в должностные оклады). С 01.10.2015 г. учебно-вспомогательному персоналу (18 ед.) были увеличены должностные оклады в связи с увеличением стажа работы.

Структура фонда оплаты труда работников университета представлена в приложении № 10.

Бюджет университета в 2015 году имеет социальную направленность, о чем свидетельствует возросший уровень среднемесячной заработной платы работников университета.

Приложение 1

**Информация об источниках и объемах финансирования деятельности
ФГБОУ ВО «УГГУ» за 2014 – 2015 гг. (тыс. руб.)**

Наименование статей	2014	2015	2015 к 2014 %
Субсидия на финансовое обеспечение выполнения государственного задания на оказание государственных услуг	281 548,4	280 785,0	99,7
Фундаментальные исследования и прикладные научные исследования в области образования	12 049,7	8 768,2	72,8
Субсидии на иные цели, в том числе:	93 317,4	94 214,7	101,0
Стипендиальное обеспечение обучающихся	69 467,4	76 370,5	109,9
Средства, выделенные по Постановлению Правительства РФ № 945 от 18.11.2011	14 401,3	13 224,0	91,8
Средства, выделенные по Постановлению Правительства РФ № 679 от 02.07.2012	5 303,2	4 620,2	87,1

Окончание приложения 1

Наименование статей	2014	2015	2015 к 2014 %
Приобретение учебного, научно-лабораторного оборудования	4 145,5	0,0	–
Собственные доходы учреждения	405 209,0	463 977,1	114,5
Доход от оказания платных услуг	399 624,3	453 831,4	113,6
Иные доходы	5 584,7	10 145,7	181,7
Публичные обязательства	5 304,6	8 506,3	160,4
Всего:	797 429,1	856 251,3	102,1

Приложение 2

**Расход средств субсидии на финансовое обеспечение выполнения
государственного задания на оказание государственных услуг
ФГБОУ ВО «УГГУ» за 2014 – 2015 гг. (тыс. руб.)**

№ п/п	Наименование статей	2014	2015	2015 к 2014 %
1	Заработная плата	176 537,9	179 770,4	101,8
2	Прочие выплаты (суточные при командировках, на практику)	71,0	54,5	76,8
3	Начисления на оплату труда	46 654,4	49 925,1	107,0
4	Оплата услуг связи	165,0	200,0	121,2
5	Транспортные услуги	663,7	51,7	7,8
6	Оплата коммунальных услуг	28 269,3	24 993,9	88,4
7	Услуги по содержанию имущества	5 281,3	7 031,5	133,1
8	Аренда помещений	8,7	–	–
9	Прочие услуги, работы	13 281,3	10 686,0	80,5
10	Увеличение стоимости основных средств	8 112,1	1 243,5	15,3
11	Расходные материалы и предметы снабжения	2 152,5	3 408,1	158,3
12	Прочие расходы (налог на землю, на имущество)	12 400,9	12 188,5	98,3
	ВСЕГО:	293 598,1	289 553,2	98,6

Приложение 3

**Расход средств субсидии на иные цели ФГБОУ ВО «УГГУ»
за 2013 – 2014 гг. (тыс. руб.)**

Наименование статей	2014	2015	2015 к 2014 %
Приобретение учебного и научно – лабораторного оборудования стоимостью свыше 3-х тыс. руб.	4 145,4	-	-
Стипендиальное обеспечение обучающихся	88 947,1	94 439,5	106,2
ВСЕГО:	93 092,6	94 439,5	106,2

Расход собственных средств ФГБОУ ВО «УГГУ» за 2014 – 2015 гг. (тыс. руб.)

№ п/п	Наименование статей	2014	2015	2015 к 2014 %
1	Заработная плата	242 752,5	247 209,0	101,8
2	Прочие выплаты	1 480,0	1 678,5	113,4
3	Начисления на оплату труда	69 104,3	71 928,5	104,1
4	Оплата услуг связи	2 132,7	2 413,2	113,2
5	Транспортные услуги	2 804,5	5 247,7	187,1
6	Оплата коммунальных услуг	9 130,0	10 736,9	117,6
7	Арендная плата за пользование имуществом	536,7	778,4	145,0
8	Услуги по содержанию имущества	6 478,7	7 888,3	121,8
9	Прочие услуги	41 830,8	52 270,3	125,0
10	Увеличение стоимости основных средств	8 265,1	9 111,6	110,2
11	Расходные материалы и предметы снабжения	13 597,0	12 988,8	95,5
12	Прочие расходы	5 450,6	4 649,6	85,3
	ВСЕГО	403 562,8	463 977,1	115,0

Соотношение средней заработной платы работников ФГБОУ ВО «УГГУ» категории ППС к средней заработной плате по экономике региона в Свердловской области за 2014 – 2015 годы

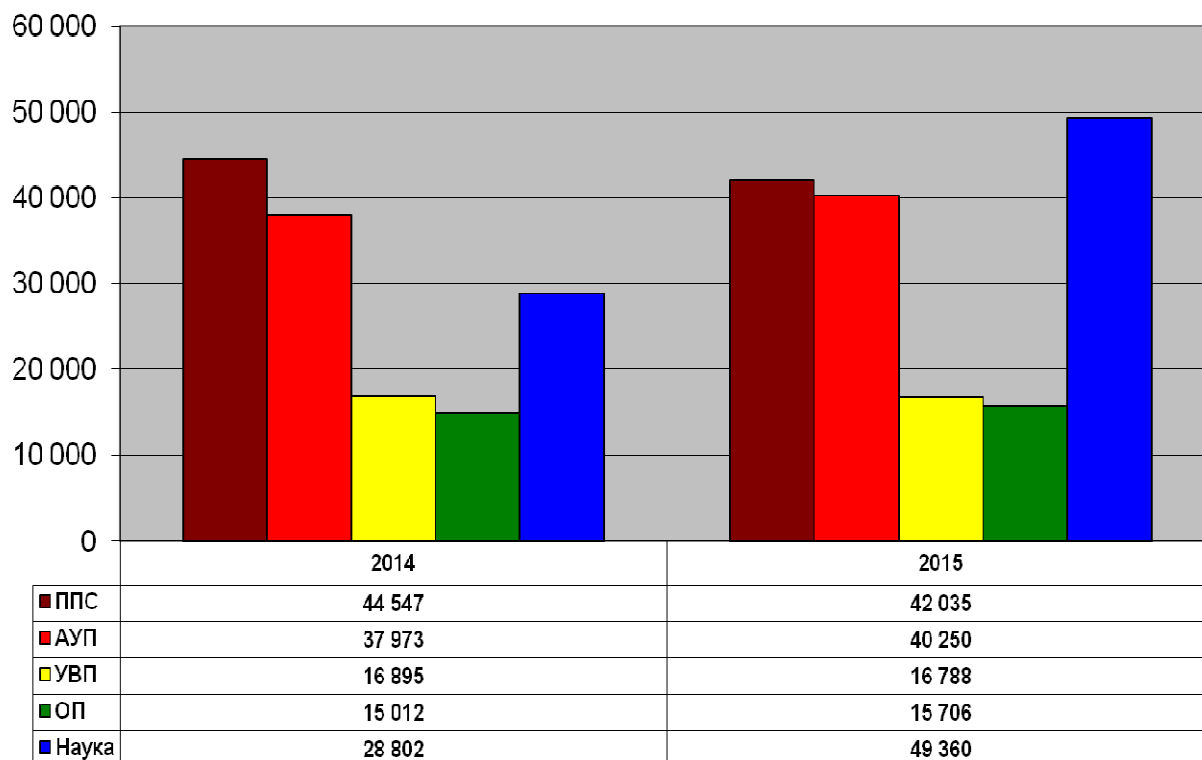
Наименование показателя	Единица измерения	2014 год	2015 год
Средняя заработная плата ППС	(тыс.руб.)	44,5	42,04
Средняя заработная плата по экономике региона (Свердловская область)	(тыс.руб.)	29,5	30,98
Соотношение зарплаты ППС к средней по региону	%	150,8	135,7
Целевой показатель, установленный распоряжением Правительства РФ от 30 апреля 2014 г. № 722-р	%	125	133,0

**Среднемесячная заработная плата работников ФГБОУ ВО «УГГУ»
по видам персонала с внешними совместителями
за 2014 – 2015 гг. (рубли)
(из расчета среднесписочной численности)**

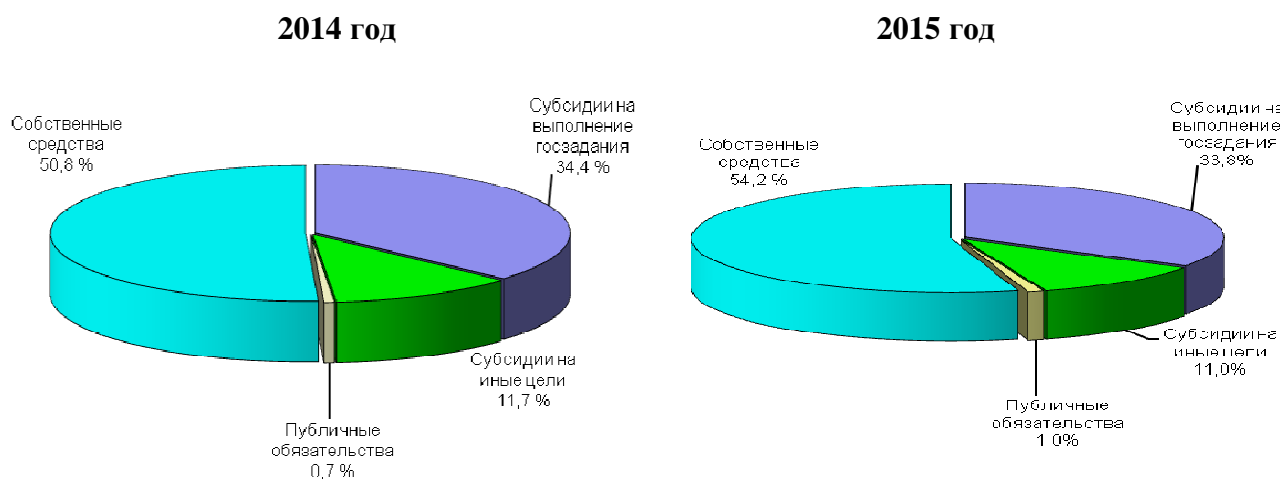
39

Вид персонала	2014 год			2015 год			Процент средней заработной платы 2015 к 2014 году
	ФОТ	среднесписочная численность	средняя заработная плата	ФОТ	среднесписочная численность	средняя заработная плата	
Профессорско-преподавательский персонал	198 856 100	372	44 547	193 695 593	384	42 035	94,4
Административно-управленческий персонал	136 247 792	299	37 973	143 933 805	298	40 250	106,0
Учебно-вспомогательный персонал	41 155 509	203	16 895	38 075 994	189	16 788	99,4
Обслуживающий персонал	44 494 621	247	15 012	39 955 909	212	15 706	104,6
Научный персонал	6 912 400	20	28 802	10 069 500	17	49 360	171,4
Всего:	427 666 422	1 141	31 235	426 929 846	1 100	32 343	103,5

Среднемесячная заработная плата работников ФГБОУ ВО "УГГУ" за 2014 - 2015 гг.(рубли)



Бюджет ФГБОУ ВО «УГГУ» по источникам финансирования за период 2014 – 2015 гг.

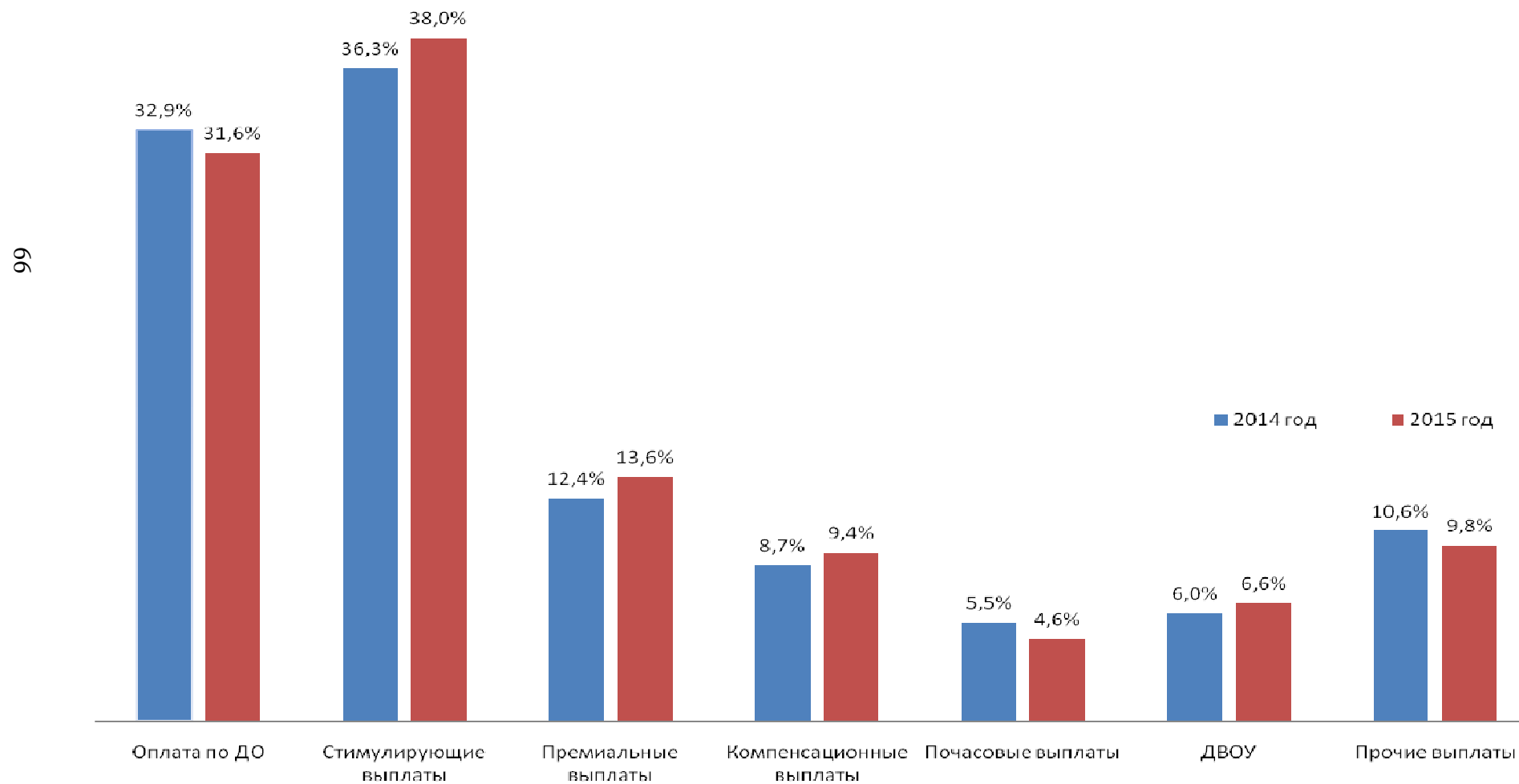


Источник	Финансирование (тыс.руб.)			
	2014 год	%	2015 год	%
Субсидии на выполнение госзадания	293 598,1	36,8	289 553,2	33,8
Субсидии на иные цели	93 317,4	11,7	94 214,7	11,0
Публичные обязательства	5 304,6	0,7	8 506,3	1,0
Собственные средства	405 209,0	50,8	463 977,1	54,2
Итого:	797 429,1	100,0	856 251,3	100,0

Доход структурных подразделений университета за 2014 – 2015 гг.

Наименование подразделения	2013 г.	2014 г.	2015 г.	% 2014 к 2013	% 2015 к 2014
Образовательные структуры					
Подготовительные курсы	969,1	629,2	1 109,5	64,9	176,3
Центр тестирования РЯ	7 315,8	8 946,2	60 368,4	122,3	674,8
Бизнес-школа	4 746,2	4 639,9	4 326,0	97,8	93,2
Управление междунар.дея-ти	3 251,7	5 677,1	2 401,6	174,6	42,3
ИСП	43 819,9	37 210,1	18 923,1	84,9	50,9
ФСПО	18 521,3	17 412,5	19 954,5	94,0	114,6
ИДПО	12 942,5	15 318,8	19 057,7	118,4	124,4
УГМК-Холдинг	3 111,5	2 875,0	3 325,0	92,4	115,7
Автошкола	2 825,2	602,5	0,0	21,3	0,0
Центр дистанцион.обучения	1 344,4	2 976,7	6 778,4	221,4	227,7
ФЗО	162 601,5	156 068,1	183 108,5	96,0	117,3
Аспирантура	4 662,6	3 123,6	2 921,1	67,0	93,5
Дневное обучение	77 703,7	100 906,0	112 117,9	129,9	111,1
Управление профориентации	615,0	0,0	0,0	0,0	#ДЕЛ/0!
Североуральск	3 841,1	0,0	0,0	0,0	#ДЕЛ/0!
Прочие структуры					
Центр камня	100,0	0,0	0,0	–	–
маг-н Надежда	1 005,3	807,5	1 498,5	80,3	185,6
Геологический музей	553,0	813,2	1 422,6	147,1	174,9
Метрологическая служба	1 502,7	1 707,7	1 820,6	113,6	106,6
ОХНИР	42 715,1	20 666,4	26 428,4	48,4	127,9
Госконтракт	1 100,0	0,0	0,0	0,0	#ДЕЛ/0!
гранты	650,0	5 650,0	5 000,0	869,2	88,5
Общежитие (студенты, со- трудники)	13 130,4	14 376,9	19 034,6	109,5	132,4
Библиотека	100,0	261,9	277,9	261,9	106,1
СОППК	12 642,3	6 522,9	816,0	51,6	12,5
Издательство	1 230,9	813,0	800,5	66,1	98,5
Итого:	423 125,4	405 209,0	463 977,1	95,8	114,5

Структура фонда оплаты труда работников ФГБОУ ВО "УГГУ" за 2014-2015 гг.



15. ОТДЕЛ ПО РАЗМЕЩЕНИЮ ГОСУДАРСТВЕННЫХ ЗАКАЗОВ

1. Перспективы развития деятельности отдела

С 1 января 2014 года вступил в силу Федеральный закон № 44-ФЗ «О контрактной системе в сфере закупок товаров, работ, услуг для обеспечения государственных и муниципальных нужд» (далее – Закон № 44-ФЗ), который заменил ранее действующий (до 01.01.2014 г.) Федеральный закон от 21.07.2005 г. № 94-ФЗ «О размещении заказов на поставки товаров, выполнение работ, оказание услуг для государственных и муниципальных нужд».

Отдельные положения Закона № 44-ФЗ вступают в более поздние сроки. Полностью данный Закон начнет действовать с 1 января 2017 г., в связи с чем в течение 2015 года он дополнялся новыми изменениями.

Согласно Закону № 44-ФЗ предусмотрены значительные изменения правил осуществления закупок. Поправки затрагивают как деятельность государственных и муниципальных заказчиков по организации и проведению закупок, так и деятельность участников закупок.

Одновременно с этим, в соответствии с ч. 2 ст. 15 Закона № 44-ФЗ предусмотрена возможность осуществлять закупки в рамках Федерального закона от 18.07.2011 г. № 223-ФЗ «О закупках товаров, работ, услуг отдельными видами юридических лиц» (далее Закон № 223-ФЗ), которые проводятся за счет средств, полученных при осуществлении иной приносящей доход деятельности (внебюджетные средства).

В соответствии с этим отдел по размещению государственных заказов разработал Положение о закупке товаров, работ, услуг для нужд ФГБОУ ВПО «Уральский государственный горный университет», которое было утверждено Министерством образования и науки РФ 13.02.2014 г.

На основании Положения у Университета есть возможность проводить закупки в рамках Закона № 223-ФЗ, который является более простым и привлекательным для заказчика по способу проведения процедур.

Отделом по размещению государственных заказов были разработаны новые унифицированные формы (в соответствии с положениями Законов № 44-ФЗ и № 223-ФЗ) для подачи заявок структурными подразделениями Университета на закупку товаров, работ, услуг.

Основные функции, осуществляемые отделом по размещению государственных заказов:

- размещение закупок путем проведения торгов в форме конкурса, аукциона в электронной форме (далее - торги);
- размещение заказов без проведения торгов путем запроса котировок цен;
- размещение заказов без проведения торгов путем закупок у единственного поставщика;
- осуществление информационного обеспечения размещения заказов в случаях, установленных законодательством Российской Федерации;

– представление интересов университета в федеральных органах исполнительной власти, уполномоченных на осуществление контроля в сфере размещения заказов;

– нормативно-правовое сопровождение государственных закупок.

Вышеперечисленные процедуры (конкурентные и без проведения торгов) проводятся отделом по размещению государственных заказов в рамках Закона № 44-ФЗ и Закона № 223-ФЗ.

Таким образом, на протяжении 2015 года и в настоящее время отдел по размещению государственных заказов с максимальной концентрацией занимается изучением и внедрением в устоявшиеся правила закупок товаров (работ, услуг) для нужд Университета новой для всей Российской Федерации контрактной системы.

По результатам проведенных процедур закупок в 2015 году жалоб от участников закупки на действия Университета при проведении конкурентных закупок не поступало, что свидетельствует о соответствии процедур закупок законодательству Российской Федерации.

2. Отчет о выполненной работе

В 2015 году отделом по размещению государственных заказов разработано и опубликовано в общем количестве 70 процедур проведения торгов и запросов котировок (приложение № 1 «ПЕРЕЧЕНЬ контрактов (договоров) по итогам размещения заказов в 2015 г.»). По результатам проведения процедур закупок заключены контракты и договоры на общую сумму 55 366 667,69 руб. (заявленная сумма – 58 940 355,86 руб.), помимо этого было заключено 165 контракта (договора) у единственного поставщика на общую сумму 130 988 430,48 руб.

Централизация системы госзаказа и регламентация процедур проведения торгов позволяют ежегодно экономить для университета денежные средства (табл. 1)

Таблица 1

Результаты размещения заказов конкурентными способами в 2015 г.

№ п/п	Количество заключенных контрактов (договоров)	Совокупный объем заключенных контрактов (договоров), руб.	Начальная цена, заявленная инициаторами заказа, руб.	Экономия денежных средств	
				в млн руб.	в %
1.	70	55 366 667,69	58 940 355,86	3 573 688,17	6,06

Всего за 2015 год экономия денежных средств составила 3 573 688,17 руб., которые были направлены на закупку дополнительных товаров работ и услуг.

2.1. Закупки в соответствии с Федеральным законом № 44-ФЗ «О контрактной системе в сфере закупок товаров, работ, услуг для обеспечения государственных и муниципальных нужд»

2.1.1. Размещение заказов путем запросов котировок

В рассматриваемом периоде отделом по размещению госзаказов разработано и опубликовано 3 запроса котировок в соответствии с Федеральным законом № 44-ФЗ. По результатам проведенных запросов котировок заключены контракты на общую сумму 720 000,00 руб. (заявленная сумма – 805 000,00 руб.).

Экономия бюджетных средств от суммы финансирования в результате применения запроса котировок составила: 85 000,00 руб.

2.1.2. Размещение заказов путем проведения торгов

В 2015 году отделом по размещению государственных заказов разработано и опубликовано 28 процедур торгов: 26 аукционов и 2 открытых конкурса. По результатам, которых заключены контракты на сумму 21 683 827,83 руб. (заявленная сумма – 23 640 198,01 руб.).

Экономия бюджетных средств от суммы финансирования в результате применения этих способов размещения заказа составила: 1 956 370,18 руб.

2.1.3. Закупки у единственного поставщика (подрядчика, исполнителя)

В 2015 году отделом по размещению государственных заказов разработано и опубликовано 95 закупок у единственного поставщика. По результатам, которых заключены контракты на сумму 112 167 355,39 руб.

2.2. Закупки в соответствии с Федеральным законом № 223-ФЗ «О закупках товаров, работ, услуг отдельными видами юридических лиц»

2.2.1. Размещение заказов путем запросов котировок

Размещение заказа путем запроса котировок является наиболее простой и привлекательной для заказчика процедурой размещения заказа, предусмотренной Федеральным законом № 223-ФЗ. Поэтому форма размещения заказов способом запроса котировок, также как и в предшествующие годы, активно применялась в университете.

В рассматриваемом периоде отделом по размещению государственных заказов разработано и опубликовано 27 запросов котировок в соответствии с Федеральным законом № 223-ФЗ. По результатам проведенных запросов котировок заключены договоры на общую сумму 11 086 709,79 (заявленная сумма – 12 018 370,32 руб.).

Экономия бюджетных средств от суммы финансирования в результате применения запроса котировок составила: 931 660,53 руб.

2.2.2. Размещение заказов путем проведения торгов

В 2015 году отделом по размещению государственных заказов разработано и опубликовано 12 процедур торгов: 10 аукционов и 2 открытых конкурса. По результатам, которых заключены контракты на сумму 21 876 130,07 руб. (заявленная сумма – 22 476 787,53 руб.).

Экономия бюджетных средств от суммы финансирования в результате применения этих способов размещения заказа составила: 600 657,46 руб.

2.2.3. Закупки у единственного поставщика (подрядчика, исполнителя)

В 2015 году отделом по размещению государственных заказов разработано и опубликовано 70 закупок у единственного поставщика. По результатам, которых заключены договоры на сумму 18 821 075,09 руб.

2.3. Распределение финансовых средств, направленных на закупку продукции по основным укрупненным группам продукции в относительном и денежном выражении (табл. 2)*

Таблица 2

Группа продукции	Сумма финансирования, руб.	Процент от общего объема торгов, %
Коммунальные услуги	106 432 216,29	57,11%
Оказание услуг по обеспечению комплексной безопасности университета постами физической охраны	19 811 860,00	10,63%
Капитальный ремонт и материалы	8 638 268,50	4,64%
Организация оздоровительной, культурно-массовой и физкультурной работы со студентами	4 846 910,00	2,60%
Санаторно-профилактическое питание студентов	2 998 800,00	1,61%
Приобретение и обновление программного обеспечения	2 817 329,64	1,51%

* В приложении № 2 для наглядности приведена диаграмма «Распределение финансовых средств, направленных на закупку продукции, по основным укрупненным группам продукции в относительном и денежном выражении».

ПЕРЕЧЕНЬ контрактов (договоров) по итогам размещения заказов в 2015 г.

Таблица П. 1.1

Закупка конкурентным способом в рамках Федерального закона №44-ФЗ

Номер контракта	Наименование заказа	Заявленная цена контракта, руб.	Цена заключенного контракта, руб.	Экономия денежных средств, руб.	Экономия денежных средств, %
К-1	Оказание прачечных услуг	954 720,00	954 720,00	0,00	0,00
К-2	Оказание услуг по комплексной уборке помещений и прилегающей территории студенческих общежитий	3 466 334,00	3 102 368,93	363 965,07	10,50
К-3	Вывоз и размещение твердых бытовых отходов	1 983 486,80	1 983 486,80	0,00	0,00
К-4	Организация питания студентов, оздоравливаемых в санатории-профилактории	2 998 800,00	2 998 800,00	0,00	0,00
К-5	Оказание услуг по организации и проведению студенческого культурно-массового мероприятия	225 000,00	197 000,00	28 000,00	12,44
К-6	Литература	393 310,00	340 206,35	53 103,65	13,50
К-7	Услуги по подписке и доставке периодических печатных изданий (газеты, журналы)	299 225,80	276 873,47	22 352,33	7,47
К-8	Оказание услуг по организации оздоровительных, физкультурных и культурно-массовых мероприятий со студентами университета	810 000,00	810 000,00	0,00	0,00
К-9	Оказание услуг по организации оздоровительных, физкультурных и культурно-массовых мероприятий со студентами университета	2 214 000,00	2 060 000,00	154 000,00	6,96
К-10	Текущий ремонт мест общего пользования, прачечной, комнат в студенческом общежитии по адресу г. Екатеринбург, ул. 8-е Марта, 82	780 417,80	647 745,74	132 672,06	17,00

Номер контракта	Наименование заказа	Заявленная цена контракта, руб.	Цена заключенного контракта, руб.	Экономия денежных средств, руб.	Экономия денежных средств, %
К-11	Текущий ремонт мест общего пользования, ремонт полов и подвесных потолков в студенческом общежитии по адресу г. Екатеринбург, ул. 8-е Марта, 84	550 462,25	445 876,42	104 585,83	19,00
К-12	Текущий ремонт мест общего пользования, смена дверных полотен в санузлах, смена подоконников из ПВХ (общестроительные работы) в студенческом общежитии по адресу г. Екатеринбург, ул. 8-е Марта 82а	396 105,81	396 105,81	0,00	0,00
К-13	Оказание услуг по организации культурно-массовых мероприятий со студентами университета	250 000,00	224 000,00	26 000,00	10,40
К-14	Оказание услуг по организации культурно-массовых мероприятий со студентами университета	330 000,00	299 000,00	31 000,00	9,39
К-15	Оказание прачечных услуг	588 000,00	473 340,00	114 660,00	19,50
К-16	Поставка материалов для электромонтажных работ	186 835,41	158 976,00	27 859,41	14,91
К-17	Поставка мягкого инвентаря	751 500,00	503 505,00	247 995,00	33,00
К-18	Поставка мягкого инвентаря	248 400,00	158 976,00	89 424,00	36,00
К-19	Капитальный ремонт профилактория	797 464,18	681 831,90	115 632,28	14,50
К-20	Приобретение лицензии на право использования программного обеспечения	480 000,00	480 000,00	0,00	0,00
К-21	Закупка литературы для библиотеки	335 401,00	266 614,95	68 786,05	20,51
К-22	Услуги по печатанию учебных пособий	445 432,00	168 101,28	277 330,72	62,26
К-23	Поставка материалов и оборудования для выполнения работ по ОПС и системе оповещения о пожаре	277 572,66	277 572,66	0,00	0,00
К-24	Капитальный ремонт аудитории 2239	726 096,56	559 000,00	167 096,56	23,01
К-25	Оказание услуг по организации культурно-массовых мероприятий со студентами университета (С-Питер)	250 000,00	250 000,00	0,00	0,00

Окончание таблицы П. 1.1

Номер контракта	Наименование заказа	Заявленная цена контракта, руб.	Цена заключенного контракта, руб.	Экономия денежных средств, руб.	Экономия денежных средств, %
К-26	Оказание комплекса услуг по организации и проведению оздоровительных, физкультурных и культурно-массовых мероприятий со студентами университета на базе отдыха Свердловской области «Хрустальная»	498 000,00	495 510,00	2 490,00	0,50
К-27	Вывоз ТБО на 2016 г.	1 298 831,70	1 298 831,70	0,00	0,00
К-28	Приобретение материалов (лампы, осветительное оборудование, комплектующее к осветительному оборудованию)	230 964,38	227 499,92	3 464,46	1,50
К-29	Оказание услуг доступа к полнотекстовым электронным ресурсам на платформе ЭБС	155 000,00	153 450,00	1 550,00	1,00%
К-30	Подписка и доставка периодических печатных изданий на первое полугодие 2016 года	346 817,66	343 300,00	3 517,66	1,01%
К-31	Оказание прачечных услуг на 2016 год	1 177 020,00	1 171 134,90	5 885,10	0,50%
Итого:		24 445 198,01	22 403 827,83	2 041 370,18	8,35%

73

Таблица П. 1.2

Закупка конкурентным способом в рамках Федерального закона № 223-ФЗ

Номер договора	Наименование заказа	Заявленная цена контракта, руб.	Цена заключенного контракта, руб.	Экономия денежных средств, руб.	Экономия денежных средств, %
Д-1	Оказание услуг по физической и технической охране университета	9 235 000,00	9 235 000,00	0,00	0,00
Д-2	Оказание услуг по обеспечению комплексной безопасности университета	9 573 360,00	9 573 360,00	0,00	0,00

Номер договора	Наименование заказа	Заявленная цена контракта, руб.	Цена заключенного контракта, руб.	Экономия денежных средств, руб.	Экономия денежных средств, %
Д-3	Оказание полиграфических услуг (Известия УГГУ)	150 000,00	95 000,00	55 000,00	36,67
Д-4	Проведение предварительного медицинского осмотра вновь поступающих сотрудников	370 000,00	370 000,00	0,00	0,00
Д-5	Оказание услуг по размещению крупногабаритного мусора	300 200,00	300 200,00	0,00	0,00
Д-6	Оказание услуг по гидродинамической промывке трубопроводов наружных канализационных сетей	397 800,00	295 360,00	102 440,00	25,75
Д-7	Услуги по изготовлению печатной продукции	470 000,00	390 100,00	79 900,00	17,00
Д-8	Поставка оборудования для визуализации	2 968 344,00	2 968 342,00	2,00	0,00
Д-9	Оказание услуг по информационному сопровождению (обновлению) информационно-справочных систем	114 030,00	114 030,00	0,00	0,00
Д-10	Проведение аттестационных испытаний объектов информатизации	160 886,00	110 000,00	50 886,00	31,63
Д-11	Монтаж оборудования для визуализации	1 118 922,00	1 118 912,00	10,00	0,00
Д-12	Приобретение оборудования вытяжной вентиляции	78 040,00	78 039,45	0,55	0,00
Д-13	Поставка канцелярских товаров	447 161,00	447 161,00	0,00	0,00
Д-14	Поставка офисной бумаги	339 105,00	296 716,90	42 388,10	12,50
Д-15	Приобретение ПО и лицензий на право его использования	520 000,00	520 000,00	0,00	0,00
Д-16	Оказание услуг по информационному обслуживанию справочно-правовой базы «Консультант-Плюс»	114 700,00	114 688,68	11,32	0,01
Д-17	Поставка вычислительной техники	598 580,00	580 620,54	17 959,46	3,00
Д-18	Замена силовых линий стояков и щитов освещения	355 194,82	205 000,00	150 194,82	42,29
Д-19	Ремонт водосточных труб	85 775,44	78 800,00	6 975,44	8,13

Номер договора	Наименование заказа	Заявленная цена контракта, руб.	Цена заключенного контракта, руб.	Экономия денежных средств, руб.	Экономия денежных средств, %
Д-20	Установка перегородки с дверным блоком из алюминиевого профиля, оконных блоков и дверного блока из ПВХ профиля (капитальный ремонт)	139 034,23	96 700,00	42 334,23	30,45
Д-21	Поставка расходных материалов для копировально-множительной техники	300 000,00	247 500,00	52 500,00	17,50
Д-22	Продление прав на антивирусное программное обеспечение	159 000,00	158 984,00	16,00	0,01
Д-23	Замена деревянных оконных блоков на блоки из ПВХ профиля	208 083,63	149 000,00	59 083,63	28,39
Д-24	Замена деревянных оконных блоков на блоки из ПВХ профиля в 2-ом учебном здании	252 999,88	135 000,00	117 999,88	46,64
Д-25	Поверка приборов учета	99 926,00	91 479,00	8 447,00	8,45
Д-26	Поставка моющих средств и хозяйственных товаров	173 141,00	140 814,60	32 326,40	18,67
Д-27	Материалы для выполнения сантехнических работ	326 059,00	292 972,72	33 086,28	10,15
Д-28	Выполнение работ по установке приточной и вытяжной систем вентиляции в здании автогаража	418 120,50	340 000,00	78 120,50	18,68
Д-29	Поставка офисной бумаги	150 000,00	142 944,00	7 056,00	4,70
Д-30	Оказание услуг по изготовлению газеты «Горняк»	75 000,00	50 050,05	24 949,95	33,27
Д-31	Поставка канцелярских товаров	299 187,53	159 609,60	139 577,93	46,65
Д-32	Проектирование системы вентиляции лаборатории кафедры химии	150 000,00	85 000,00	65 000,00	43,33
Д-33	Оказание услуг по печатанию научных монографий	356 061,00	157 734,90	198 326,10	55,70
Д-34	Аренда грязезащитных ковровых покрытий	606 144,00	552 480,00	53 664,00	8,85

Окончание таблицы П. 1.2

Номер договора	Наименование заказа	Заявленная цена контракта, руб.	Цена заключенного контракта, руб.	Экономия денежных средств, руб.	Экономия денежных средств, %
Д-35	Оказание услуг расчёта по операциям, совершаемым в местах реализации товаров (работ, услуг) ФГБОУ ВПО «УГГУ» с использованием банковских карт и зачислением на счёт ФГБОУ ВПО «УГГУ» денежных средств в рублях на сумму всех таких операций (услуги эквайринга)	1 712 346,38	1 712 346,38	0,00	0,00
Д-36	Оказание услуг по информационному обслуживанию (обновлению) справочно-правовой системы (Консультант Плюс)	617 581,44	611 466,96	6 114,48	0,99
Д-37	Оказание услуг по размещению крупногабаритного мусора	300 200,00	249 008,00	51 192,00	17,05
Д-38	Типографские и полиграфические услуги по изготовлению журнала «Известия вузов. Горный журнал»	633 333,00	595 333,08	37 999,92	6,00
Д-39	Поставка шкафов-гардеробов	121 842,00	103 086,00	18 756,00	15,39
Итого:		34 495 157,85	32 962 839,86	1 532 317,99	4,44

76

Таблица П. 1.3

Закупка у единственного поставщика в рамках 223-ФЗ

Номер договора	Наименование заказа	Цена договора, руб.
ДЕ-1	Оказание услуг по выездной экспертизе соответствия ФГБОУ ВПО «УГГУ» (испытательная лаборатория) критериям аккредитации	145 000,00
ДЕ-2	Приобретение ученических стульев	126 000,00
ДЕ-3	Выполнение работ по техническому обслуживанию и ремонту оборудования контрольно-кассовой техники	107 575,00

Номер договора	Наименование заказа	Цена договора, руб.
ДЕ-4	Капитальный ремонт на фасаде оконных наличников, лепных розеток, балясин, бетонных поручней, колонн, полуколонн (общестроительные работы)	223 631,79
ДЕ-5	Капитальный ремонт части фасада студенческого общежития корпус «Б»	195 798,27
ДЕ-6	Выполнение работ по замене половое покрытие на наливное напольное покрытие	272 618,27
ДЕ-7	Капитальный ремонт теплотрассы	399 153,27
ДЕ-8	Приобретение спортивной одежды	29 700,00
ДЕ-9	Приобретение хоккейного инвентаря	390 300,00
ДЕ-10	Поставка электрической энергии «Североуральск»	237 689,20
ДЕ-11	Очистка от снега и льда кровли зданий ФГБОУ ВПО «УГГУ»	235 000,00
ДЕ-12	Техническое обслуживание и ремонт автомобилей	295 500,00
ДЕ-13	Поставка офисной и ученической мебели	346 975,60
ДЕ-14	Установка ремней безопасности на пассажирские сидения в салоне специальных пассажирских транспортных средств	139 500,00
ДЕ-15	Поставка бензина автомобильного и дизельного топлива	362 890,00
ДЕ-16	Поставка компьютерной техники	139 290,00
ДЕ-17	Поставка стульев	350 700,00
ДЕ-18	Поставка тепловой энергии в сетевой воде и (или) паре, отпуск питьевой воды и принятие сточных вод (Североуральск)	421 820,14
ДЕ-19	Поставка вакцины клещевого энцефалита	159 300,00
ДЕ-20	Капитальный ремонт служебных кабинетов, женского, мужского туалетов, холла, лестничной клетки запасного выхода, углового зала (общестроительные работы)	345 819,38
ДЕ-21	Выполнение работ по замене дверных блоков на блоки из алюминиевого профиля	100 600,00
ДЕ-22	Оказание услуг по изготовлению и доставке защищенной полиграфической продукции	183 165,00
ДЕ-23	Замена оконных блоков на блоки из ПВХ профиля	144 114,65
ДЕ-24	Оказание услуг по организации питания и обслуживания официантами	184 950,00
ДЕ-25	Приобретение (обновление) лицензионного ПО для административных нужд	336 000,00
ДЕ-26	Поставка бензина автомобильного и дизельного топлива	268 320,00

Номер договора	Наименование заказа	Цена договора, руб.
ДЕ-27	Оказание услуг по привлечению граждан, желающих получить высшее профессиональное образование с частичным применением дистанционных образовательных технологий	390 000,00
ДЕ-28	Оказание услуг по привлечению граждан, желающих получить высшее профессиональное образование с частичным применением дистанционных образовательных технологий (Сухой Лог)	325 000,00
ДЕ-29	Формирование информационной базы по полигонам промышленных отходов на Южном и Среднем Урале	300 000,00
ДЕ-30	Проведение аналитического обзора состояния вечной мерзлоты на территориях промышленного освоения северных районов Урала и Западной Сибири	350 000,00
ДЕ-31	Поставка бензина автомобильного и дизельного топлива	289 170,00
ДЕ-32	Выполнение работ по внедрению программного обеспечения «1С Зарплата и кадры бюджетного учреждения»	390 600,00
ДЕ-33	Приобретение стройматериалов для гимнастического зала	163 389,50
ДЕ-34	Поставка вычислительной техники	224 800,00
ДЕ-35	Приобретение материалов для устройства спортивного покрытия	149 830,00
ДЕ-36	Поставка офисной мебели	169 850,00
ДЕ-37	Подготовка к выступлению команды КВН УГГУ	255 000,00
ДЕ-38	Пошив сценической одежды для команды КВН УГУ	116 000,00
ДЕ-39	Поставка бензина автомобильного и дизельного топлива	347 010,00
ДЕ-40	Приобретение стройматериалов для медкабинета	103 421,50
ДЕ-41	Оказание услуг по охране объектов	220 500,00
ДЕ-42	Капремонт тротуарной плитки «Бехатон» у 1 здания	350 002,96
ДЕ-43	Разработка многослойных цифровых картографических материалов по территориям УрФО для целей комплексного многоцелевого природопользования	350 000,00
ДЕ-44	Определение абсолютного возраста горных пород	138 909,60
ДЕ-45	Поставка учебников «Русский язык» для иностранных учащихся	224 910,00
ДЕ-46	Поставка спецодежды	171 191,00

Номер договора	Наименование заказа	Цена договора, руб.
ДЕ-47	Капитальный ремонт крыльца с заменой бетонной плитки и устройством ограждения из нержавеющей стали в общ. корп. «Б»	152 949,82
ДЕ-48	Поставка ГСМ	346 420,00
ДЕ-49	Оказание услуг по подготовке к выступлению в финале команды КВН УГГУ	280 000,00
ДЕ-50	Проведение специальной оценки условий труда	229 392,00
ДЕ-51	Оказание услуг по проведению периодического медицинского осмотра работников на уровне ЛПУ	398 940,00
ДЕ-52	Оказание услуг по проведению периодического медицинского осмотра работников на уровне ЦПП	118 900,00
ДЕ-53	Оказание медицинских услуг осмотр мед врачом	399 000,00
ДЕ-54	Поставка и монтаж штор	165 000,00
ДЕ-55	Поставка офисной техники	187 473,72
ДЕ-56	Организация фуршета на КВН	142 700,00
ДЕ-57	Капитальный ремонт помещений № 43, 45, туалета на 1-ом этаже в студенческом общежитии корпуса «А»	150 659,89
ДЕ-58	Оказание услуг по выполнению комплекса работ по специальной оценке условий труда на 216 рабочих местах	324 000,00
ДЕ-59	Оказание услуг по проведению периодического медицинского осмотра работников на уровне лечебно-профилактического учреждения	350 940,00
ДЕ-60	Поставка ГСМ	349 975,00
ДЕ-61	Организация питания студентов – участников новогодних культурно-массовых мероприятий, посвященных открытию новогодней елки	149 500,00
ДЕ-62	Оказание услуг местной и внутризоновой телефонной связи	1 750 800,00
ДЕ-63	Оказание услуг международной и междугородной телефонной связи	160 800,00
ДЕ-64	Оказание услуг по уборке придомовых территорий	282 033,53
ДЕ-65	Оказание услуг по передаче электрической энергии (г. Североуральск)	113 300,00
ДЕ-66	Поставка тепловой энергии в сетевой воде и (или) паре, отпуск питьевой воды и принятие сточных вод (г. Североуральск)	491 691,00

Окончание таблицы П. 1.3

Номер договора	Наименование заказа	Цена договора, руб.
ДЕ-67	Техническое обслуживание и ремонт контрольно-кассовой техники	106 605,00
ДЕ-68	Оказание услуг по физической и технической охране университета	385 000,00
ДЕ-69	Оказание услуг по комплексной безопасности университета	398 000,00
ДЕ-70	Оказание услуг по обеспечению специальной телефонной связью	216 000,00
Итого:		18 821 075,09

Таблица П. 1.4

Закупка у единственного поставщика в рамках в соответствии с п. 5 ч. 1 ст. 93 Федерального закона № 44-ФЗ (До 400 000,00 руб.)

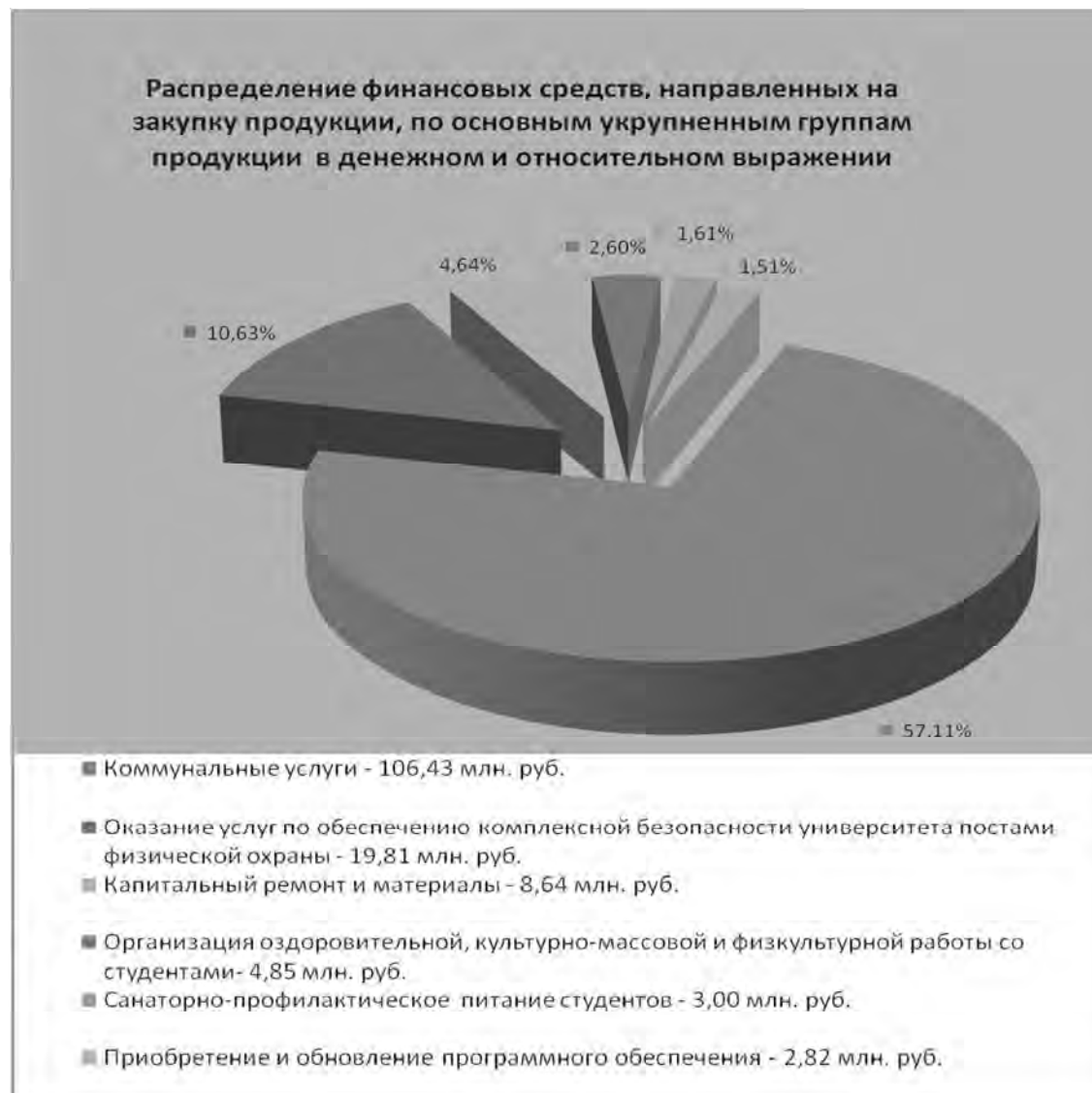
Номер контракта	Наименование заказа	Цена заключенного контракта, руб.
КЕ-1	Оказание услуг по вывозу и размещению твердых бытовых отходов	392 769,66
КЕ-2	Поставка тепловой энергии и горячей воды	38 293 252,50
КЕ-3	Поставка тепловой энергии и горячей воды	9 096 062,58
КЕ-4	Проведение студенческого культурно-массового мероприятия «Масленица»	109 000,00
КЕ-5	Организационный взнос за участие в «Мини футбол в ВУЗы», «Золотая Лига»	60 000,00
КЕ-6	Поставка мела	5 777,50
КЕ-7	Организационный взнос за участие в 1/8 финала 1 лиги МС КВН г. Тольятти	25 000,00
КЕ-8	Оказание услуг по плаванию в МБОУДОД -СДЮСШОР «Юность»	87 300,00
КЕ-9	Электрическая энергия	238 321,12
КЕ-10	Электрическая энергия	14 845 740,00
КЕ-11	Приобретение матрасов «Твист Лайт» для профилактория	26 981,00
КЕ-12	Приобретение медикаментов для профилактория	99 937,00
КЕ-13	Приобретение дозатора для профилактория	1 876,00
КЕ-14	Приобретение стоматологических материалов для профилактория	26 044,00
КЕ-15	Изготовление и доставка защищенной полиграфической продукции (дипломы)	174 188,00
КЕ-16	Приобретение хозяйственных товаров для практики	8 765,00
КЕ-17	Приобретение хозяйственных товаров	17 683,00

Номер контракта	Наименование заказа	Цена заключенного контракта, руб.
KE-18	Орг. взнос за участие в XVI фестивале «Уральская студенческая весна»	36 400,00
KE-19	Поставка тумбочек для профилактория	50 400,00
KE-20	Поставка химических реактивов	69 570,00
KE-21	Услуги по оказанию циркового представления «Салют победы»	30 000,00
KE-22	Поставка радиостанций для практики	11 600,00
KE-23	Услуги по доступу к сети Интернет	200 000,00
KE-24	Поставка расходных материалов для практики в Сысерти	26 246,00
KE-25	Оказание услуг по организации участия студентов в составе 2-х команд КВН	28 000,00
KE-26	Участие в Московском фестивале «Фестос-2015»	34 000,00
KE-27	Организационный взнос КВН г. Тольяти	46 000,00
KE-28	Приобретение кроватей медицинских	36 000,00
KE-29	Приобретение футболок с логотипом УГГУ	97 000,00
KE-30	Зарядное устройство 715Д – 1 шт.	2 500,00
KE-31	Поставка ГСМ	99 977,60
KE-32	Экспериментальное исследование размеров и формы частиц дисперсного золота	395 000,00
KE-33	Организационный взнос за участие в фестивале «Архиперспектива – 2015»	3 000,00
KE-34	Приобретение расходных материалов (алмазный круг, карбит кремния)	18 500,00
KE-35	Организационный взнос за участие во Всероссийской студ. Школе по качеству образования	31 000,00
KE-36	Закупка литературы для библиотечного фонда научной литературы	57 285,80
KE-37	Оказание прачечных услуг	106 400,00
KE-38	Электронная библиотека	280 000,00
KE-39	Водоснабжение и водоотведение	6 546 527,06
KE-40	Изготовление зачетных книжек и студенческих билетов	269 998,00
KE-41	Приобретение мячей, кимоно, скакалок	99 960,00
KE-42	Спортивный инвентарь	65 700,00
KE-43	Поставка электроинструментов	93 963,20
KE-44	Текущий ремонт гимнастического зала в Спорт. Павильоне 8 Марта, 84а	148 590,37

Номер контракта	Наименование заказа	Цена заключенного контракта, руб.
KE-45	Приобретение наградной атрибутики (медали)	14 497,00
KE-46	Поставка медикаментов	99 738,00
KE-47	Организация культурно-массового мероприятия на базе отдыха «Хрустальная»	98 600,00
KE-48	Экскурсионные услуги в музей искусств	13 800,00
KE-49	Экскурсионные услуги в музей истории	13 500,00
KE-50	Антенны и карманы для волейбола	2 580,00
KE-51	Театр музкомедии	200 000,00
KE-52	орг.взнос КВН Тольятти	46 000,00
KE-53	Услуга по организации и проведению пиротехнич. постановки	9 000,00
KE-54	Приобретение канцтоваров	4 760,74
KE-55	Текущий ремонт МОП корпус «Г»	81 544,00
KE-56	Поставка электромонтажных инструментов	99 804,10
KE-57	Кап.ремонт 4-х жилых комнат профилактория	299 322,94
KE-58	Кап. ремонт оконных блоковна блоки из ПВХ общежитие корпус «А»	139 937,12
KE-59	Поставка столов письменных для санатория-профилактория	21 141,00р.
KE-60	Поставка стульев ИЗО для санатория-профилактория	33 264,00р.
KE-61	Оказание услуг бассейна	91 800,00р.
KE-62	Организационный взнос за участие команды университета в Открытом Чемпионате и Кубке Свердловской области – Чемпионате г. Екатеринбурга по мини-футболу	38 000,00р.
KE-63	Приобретение микромотора стоматологического	26 000,00р.
KE-64	Поставка матрасов	33 500,00р.
KE-65	Поставка электротоваров	36 026,35р.
KE-66	Поставка печатных изданий	28 600,00р.
KE-67	Поставка печатных изданий	9 515,00р.
KE-68	Поставка печатных изданий	32 155,20р.
KE-69	Поставка мела белого	6 936,00р.
KE-70	Приобретение материалов (металла) для кафедры ЭГО	55 769,21р.
KE-71	Приобретение Международных стандартных номеров книг – ISBN	98 825,00р.

Номер контракта	Наименование заказа	Цена заключенного контракта, руб.
KE-72	Комплекс культурно-массовых и экскурсионных услуг для 68 студентов (г. Тольятти)	162 000,00р.
KE-73	Поставка программного обеспечения	91 560,00р.
KE-74	Приобретение химреактивов кафедрой химии	68 376,17р.
KE-75	Приобретение химреактивов кафедрой геоэкологии	37 879,32р.
KE-76	Оказание комплекса оздоровительных и культурно-массовых услуг для 29 студентов в санатории	78 300,00р.
KE-77	Приобретение столов письменных и стульев для санатория-профилактория	40 577,00р.
KE-78	Организационный взнос за участие в Чемпионате г. Екатеринбурга по баскетболу среди мужских команд сезон 2015-2016 г.	27 000,00р.
KE-79	Приобретение медикаментов для санатория-профилактория	74 161,00р.
KE-80	Поставка танцевальной обуви «степовки» в количестве 13 пар	39 000,00р.
KE-81	Приобретение стройматериалов	54 900,00р.
KE-82	Печатание учебных пособий (2 вида, общий тираж 300 экземпляров)	70 650,00р.
KE-83	Поставка мягкого инвентаря	195 875,00р.
KE-84	Проведение биотехнических работ (дератизация, дезинсекция)	99 929,56р.
KE-85	Оказание комплекса услуг по проведению мероприятия 17.12.2015 г. «Спортивные забавы»	63 500,00р.
KE-86	Снабжение тепловой энергией и теплоснабжением, в т.ч. как горячей воды (ул. Куйбышева, д. 30)	3 798 276,63р.
KE-87	Снабжение тепловой энергией и теплоснабжением, в т.ч. как горячей воды на нужды горячего водоснабжения	20 111 214,90р.
KE-88	Приобретение офисной бумаги	204 981,30р.
KE-89	Хозяйственные товары	299 137,00р.
KE-90	Поставка товаров из сплавов цветных металлов (латунь, нейзильбер)	32 491,30р.
KE-91	Закупка ювелирных инструментов	46 294,00р.
KE-92	Выполнение литейных работ	30 000,00р.
KE-93	Снабжение электрической энергией (база практики в п. В. Сысерть)	238 321,16р.
KE-94	Снабжение электрической энергией объектов ФГБОУ ВО «УГГУ»	12 000 000,00р.
KE-95	Услуги по доступу INTERNET	276 000,00р.
Итого:		9 180 110,58

Распределение финансовых средств, направленных на закупку продукции, по основным укрупненным группам продукции в относительном и денежном выражении



16. ХОЗЯЙСТВЕННЫЕ ОТДЕЛЫ И СЛУЖБЫ

В 2015 году проведено ремонтов аудиторного и жилого фонда, инженерных сетей, закупки материалов на общую сумму: 13 301 595,87 рублей.

№ п/п	Наименование, виды работ	В/бюджет, руб.	Субсидии, руб.	Всего, руб.
1	Капитальный ремонт учебных зданий	3 853 190,39	707 590,37	4 560 780,76
2	Капитальный и текущий ремонт жилого фонда (студенческие общежития)	1 232 233,30	2 692 363,93	3 924 597,23
3	Закупка материалов для выполнения ремонтных работ	3 521 325,91	1 294 891,97	4 816 217,88
	ИТОГО:	8 606 749,60	4 694 846,27	13 301 595,87

В 2015 году выполнение ремонтных работ было направлено на устранение нарушений санитарно-эпидемиологических требований. Согласно предписания Федеральной службы по надзору в сфере защиты прав потребителей и благополучия человека в помещениях санатория профилактория «Горняк» выполнен ремонт 9-ти комнат, части коридора, заменены деревянные оконные блоки на блоки из ПВХ профиля. Оборудованы прививочный и кабинет нарколога в общежитии корпус «А». В здании автогаража выполнен монтаж систем общеобменной приточно-вытяжной вентиляции, отвечающей требованиям действующих строительных норм и правил. Выполнена замена силовых линий стояков и щитов освещения в общежитии корпус «Д» – 195 м.п. Выполнена замена наружного трубопровода холодного водоснабжения во дворе 1-го учебного здания – 32 п. м. Проведен ремонт теплотрассы от теплового пункта до здания пристроя во дворе 1-го учебного здания длиной 78 м. п. В Спортивном павильоне выполнен капитальный ремонт гимнастического зала с заменой покрытия пола на линолеум. За счет спонсорской помощи в большом игровом зале компанией профессионально занимающейся оснащением спортивных объектов ООО «АБС- спорт» выполнено паркетное покрытие пола с нанесением разметки на сумму 5 млн руб.

Наряду с выше перечисленными работами выполнено благоустройство дворовой территории, заменена тротуарная плитка у входа в 1 учебное здание.

Выполнен капитальный ремонт аудитории № 2239 кафедры экономики и менеджмента, а также капитальный ремонт аудиторий № 1113, 1114 в первом учебном здании. Проведена замена деревянных оконных блоков на блоки из ПВХ во втором учебном здании в аудиториях № 2148, 2241, 2242 в количестве 4 шт., в аудиториях № 4413, 4513, 4514, на лестничной клетке 5-го этажа в 4-м учебном здании в количестве 7 штук.

Проведен текущий ремонт мест общего пользования и комнат на 3-м этаже в общежитии корпуса «А», ремонт мест общего пользования в общежитиях корпусов «Б», «В», «Г». Выполнен ремонт коридоров и лестничных маршей в 1-м учебном здании. Отремонтировано покрытие из мраморных плит мемориала возле 1-го учебного здания.

**Оплата за использованные энергоресурсы в 2015 г.
по УГГУ составила 37 034,45 тыс. руб.**

№ п/п	Наименование энергоресурса	Натуральные показатели	Субсидии, тыс. руб.	В/бюджет, тыс. руб.	Всего, тыс. руб.
1	Тепловая энергия, Гкал	13 748,35	14 416,6	7 458,5	21 875,1
2	Горячее водоснабжение, м ³	60 962,02	874,39	452,46	1 326,856
3	Электроэнергия, тыс. кВт*час	2 899,634	7 455,8	2 236,5	9 692,3
4	Холодное водоснабжение, м ³	61 060,00	1 547,1	247,3	1 794,4
5	Водоотведение (ХВС и ГВС), м ³	120 353,00	1 457,7	321,6	1 779,3
6	Сточные и загрязняющие воды, м ³	12 926,46	422,3	144,2	566,5
	ИТОГО:		26 173,89	10 860,56	37 034,45

17. СТУДЕНЧЕСКИЙ ГОРОДОК

Уральский государственный горный университет – первый ВУЗ Урала.

В последнее время проявляется устойчивая тенденция повышенного внимания абитуриентов к профильным горным специализациям нашего ВУЗа.

В основном это жители «горняцких» городов, которым для обучения требуются места в общежитиях, количество которых ограничено. Ректор, профессор Косарев Н. П. поощряет интерес иногородних абитуриентов к учебе в нашем университете.

Университет оказывает заботу о студентах и тратит значительные средства на содержание, поддержку и развитие студенческих общежитий, поскольку хозяйство современного студгородка весьма велико.

Иногородние студенты проживают в благоустроенных общежитиях студгородка, который находится в центре Екатеринбурга. Местоположение корпусов очень удобное – недалеко находятся учебные здания, что позволяет студентам без опоздания попадать на пары, минуя ежедневные пробки и ожидания общественного транспорта.

Недалеко от корпусов общежитий находятся автовокзал и метро – это очень важно для тех, кто не забывает свой родной дом. Можно без проблем за несколько минут добраться до автовокзала или поезда и уехать домой, повидать родителей.

Одна из положительных сторон нашего студгородка это расположенный рядом парк – Зеленая роща, где студенты могут заниматься как спортом: бегать, играть в футбол, осваивать спортивные снаряды, так и проводить культурно-массовые мероприятия: начиная с Масленицы и заканчивая тренингами для сплочения вновь прибывших студентов.

С каждым годом увеличивается число поступивших студентов, нуждающихся в общежитии, а количество мест остается прежним (приложение 1). В общежитиях проживают студенты – граждане Российской Федерации, стран ближнего и дальнего зарубежья (приложение 2).

Университет имеет возможность предоставить своим обучающимся места в пяти студенческих общежитиях, расположенных по адресам:

Адрес общежития	Корпус	Год постройки
ул. 8 Марта, 82	«А» (ГМФ)	1958
ул. 8 Марта, 84	«Б» (ГТФ, ФГЗ)	1956
ул. 8 Марта, 82/а	«В» (ФГиГ)	1969
ул. 8 Марта, 82/б	«Г» (все)	1972
ул. Ленина, 54/6	«Д» (ИМЭ)	1936/1947

Сегодня студенческие общежития университета – это комплекс, состоящий из пяти благоустроенных общежитий, объединенных в студенческий

городок (далее студгородок). В настоящее время в общежитиях студгородка проживает 2126 чел., из них обучаются на бюджете – 1494 чел., по договору – 632 чел. В студгородке проживает 230 студентов колледжа (129 – бюджет; 101 – договор).

На ряду с иногородними студентами РФ проживают иностранные студенты: ТОО корпорация «Казахмыс», ТОО «NOVA-Цинк», Навойнский горно-металлургический комбинат (НГМК) и Монголо-российский КОО «Предприятие Эрдэнэт», студенты из Гвинеи (объединение РУСАЛ), Китая, Македонии. Общее количество иностранных студентов – 172 человека.

С предприятиями ректорат заключил договоры о дальнейшем сотрудничестве и развитии взаимоотношений.

Кроме обычных мест, в трех общежитиях имеются комнаты с предоставлением дополнительных услуг (511 мест)

Корпус «А» – главный корпус студгородка. На первом этаже расположилось уютное кафе, где студенты могут не только перекусить, но и окунуться в мир интернета, так как кафе предоставило такую услугу, как WiFi (бесплатный), в корпусе есть бильярдная комната, стол для настольного тенниса – студенты часто устраивают турниры, имеются тренажерный и спортивный залы.

В жилых комнатах проведен бесплатный интернет, санитарные зоны оборудованы всем необходимым. Кроме того, в корп. «А» есть санаторий-профилакторий с трехразовым питанием, где ежегодно лечатся и оздоравливаются более 700 студентов, к услугам которых: физиотерапевтический, массажный, процедурный, стоматологический кабинеты и зал лечебной физкультуры.

Общежития студгородка укомплектованы примерно на 70-80 %:

– кухни: четырехкомпонентными плитами, умывальниками, разделочными столами;

– прачечные комнаты: бытовыми стиральными машинами, сушилками, утюгами;

– залы занятиями спортом в каждом корпусе;

– комнаты самоподготовки: светостолами, настольными лампами;

– комнаты отдыха, где студенты в свободное от учебы время могут себе позволить сыграть в шахматы, шашки, домино, а так же посмотреть телевизор и послушать музыку.

На территории студгородка находится поликлиника, где студенты проходят медосмотры и получают первую помощь при заболевании; располагаются кафе и один буфет с согласованным режимом работы для питания студентов и персонала студгородка.

Во дворе общежития корпуса «Б» в 2014 г. оборудованы спортивная площадка и универсальный корт, на котором весной, летом, осенью можно играть в любые спортивные игры, а зимой заливается каток. На спортивной площадке установлены легкоатлетические снаряды для занятий физкультурой и сдачи норм ГТО. В цокольном этаже общежития корп. «Б» оборудована спортивная раздевалка для хоккейного клуба «Горные машины». Оборудуется площадка для репетиций студенческой музыкальной группы «Gornyak Bandits».

В общежитии корп. «А» расположен патриотический студенческий клуб «Святогор» (патриотическое воспитание молодежи).

Комфортную обстановку старается создать студенческий совет, организуя праздничные и спортивные мероприятия, где ребята имеют возможность познакомиться и подружиться. В 2015/16 уч. году проводятся турниры по шахматам, шашкам, бильярду, настольному теннису; чемпионаты по футболу между корпусами общежитий, по бадминтону. Большой популярностью пользуются танцевальные вечера, костюмированные вечеринки и встречи под гитару. Регулярно в общежитиях студгородка проводятся занятия «Школы здоровья». Лекции читают врачи. Ежегодно студсовет, при поддержке администрации студгородка, организует смотр-конкурс на лучшее общежитие студгородка УГГУ. В 2014/15 учебном году корп. «А» занял первое место, на втором месте – корпус «Д»; на третьем – корпус «Б».

Ежегодно одно из пяти общежитий студгородка участвует в межвузовских конкурсах на лучшее общежитие и почетно занимает призовые места, как самое чистое и ухоженное общежитие.

На сегодняшний день во всех общежитиях установлены современные противопожарные сигнализации.

Студгородок в круглосуточном режиме охраняет частное охранное предприятие (ЦЕБУР-гард), имеется четыре поста по одному охраннику, оперативная группа, которая в любой момент может предотвратить правонарушения по всей территории студгородка. За первый семестр текущего учебного года было составлено 24 акта по правонарушениям. С каждым нарушителем проведена беседа, получена объяснительная. По сравнению с первым семестром 2014/15 уч. года количество правонарушений уменьшилось на 56 %.

Планируется реконструкция и усовершенствование пропускной системы в общежитиях.

В студгородке в течение учебного года принимаются заявления на заселение. Студенты заселяются по мере освобождения мест (отчисление, уход в армию). За первый семестр 2015/16 уч. год не удовлетворены 16 заявлений.

В студгородке проживают 20 аспирантов и 96 сотрудников университета.

В 2014 году прошла оптимизация штатов университета. После сокращения ставок уборщиков и дворников студгородка, в общежитиях освободилось более 30 мест для студентов, занимаемые сотрудниками. Университет заключил договор с клининговой компанией по уборке помещений и придомовых территорий. В первые месяцы сотрудничества, к работе уборщиков и дворников клининговой компанией были претензии. По качеству уборки недостатки были устранены и работа налажена.

Оплата за проживание в общежитиях студгородка составляла:

2013/14 уч. год

За 10 месяцев (коммунальные услуги и найм жилья) – 6 677,00 руб.;
дополнительные услуги (за 10 месяцев): корп. «А» – 21 210,71 руб.;
корп. «Б» – 24 868,42 руб.;
корп. «Г» – 20 834,94 руб.

2014/15 уч. год

За 10 месяцев
(коммунальные услуги и найм жилья) корп «А, В» – 5 608,71 руб.;
корп «Б, Д» – 5 559,21 руб.;
корп. «Г» – 5 876, 61 руб.;

дополнительные услуги (за 10 месяцев): корп. «А» – 15 490,30 руб.;

корп. «Б» – 12 561,70 руб.;

корп. «Г» – 15 558,70 руб.

2015/16 уч. год

За 10 месяцев
(коммунальные услуги и найм жилья) корп «А, В» – 5 828,80 руб.;

корп «Б, Д» – 5 747,20 руб.;

корп. «Г» – 6 188,18 руб.;

дополнительные услуги (за 10 месяцев): корп. «А» – 15 490,30 руб.;

корп. «Б» – 12 561,70 руб.;

корп. «Г» – 15 558,70 руб.

ПРОБЛЕМЫ

МАТЕРИАЛЬНО-ТЕХНИЧЕСКАЯ БАЗА

Мероприятия необходимые для повышения надежности функционирования электросетей:

– для экономии электроэнергии необходимо заменить лампы накаливания на энергосберегающие. Уменьшатся нагрузки на электросеть, которая находится в изношенном состоянии.

В 2013, 2014 годах в общежитиях студгородка частично заменили лампы накаливания на энергосберегающие и сразу видна экономия. Если с 2009 по 2012 годы потребление электроэнергии составили в среднем 2086940 кВт*ч в год, то за 2013 и 2014 гг. в среднем – 1709755 кВт*ч. Экономия составляет 20 %.

Мероприятия необходимые для благоустройства прилегающих территорий:

- асфальтирование территории;
- опилровка деревьев вокруг корпусов общежитий студгорока.

РЕМОНТ

Необходимы ремонт и модернизация имеющихся общежитий (износ зданий построенных в 1958 г. (корп. А), 1956 г. (корп. Б), 1936 – 1947 гг. (корп. Д) составляет 48 %, зданиям необходим капитальный ремонт с использованием современных материалов):

- в зданиях общежитий требуется замена оконных блоков, из-за очень сильного износа;

- необходим ремонт в $\approx 70\div 80$ % комнат во всех общежитиях студгородка, так как последние 10 лет ремонт в жилых комнатах не производился. Последние годы косметических ремонт в жилых комнатах осуществляется силами студентов;

- в общежитии корп. «А» требуется капитальный ремонт входной группы (либо ее замена) в связи с ее неудовлетворительным состоянием, а так же ремонт крыльца;

- в общежитиях студгородка требуется ремонт кровли;

- в общежитиях корп. «А» и корп. «Б» необходим ремонт спортивных залов (для этого, как минимум требуется приобретение материалов);

- реконструировать посты охраны (установка турникетов) в общ. корп. «А», «Б»;

- в корпусе «Д» необходимо благоустройство территории (пешеходная зона), ремонт водостоков; устройство душевых комнат (1 этаж);

- опиловка деревьев по всей территории студгородка;

- возле корпусов «Г» и «В» – благоустройство прилегающих территорий, на сегодняшний день территория благоустроена на 50 %, работы продолжаются;

- ремонт контейнерных площадок (ул. 8 Марта. 82,а и пр. Ленина, 54/6);

- в 2015 году выделено 1,6 млн руб. на ремонт мест общего пользования.

В начале мая 2015 г. комиссионно проведен осмотр зданий общежитий студгородка службами АХЧ. Дефектные ведомости и сметы на работы по ремонту и замене коммуникаций сформированы и находятся в эксплуатационно-техническом отделе УГГУ.

ЖЕСТКИЙ И МЯГКИЙ ИНВЕНТАРЬ

Доукомплектование до норм постельным бельем, подушками надлежащего качества (при смене белья четыре раза в месяц, необходимо доукомплектовать: пододеяльники – 4471 шт., простыни – 3186 шт., наволочки – 3385 шт.). В мае 2015 г. выделено 1 млн руб. на приобретение мягкого инвентаря.

Не хватает большого количества стульев, пеналов (стулья – 717 шт., пеналы – 615 шт.).

Необходимо списать жесткий инвентарь непригодный для дальнейшей эксплуатации.

БЫТОВАЯ ТЕХНИКА

Необходимо кухни доукомплектовать электрическими плитами, прачечные комнаты – стиральными машинами (электрические плиты – 20 шт., стиральные машины – 9 шт.).

БЕЗОПАСНОСТЬ

Мероприятия необходимые для повышения уровня безопасности студентов студгородка:

- установка камер видеонаблюдения на территории студгородка, а так же в зданиях общежитий, что уменьшит количество правонарушений;
- установить современную проходную систему в зданиях общежитий с использованием пластиковой чип-карты, что позволит определять и контролировать количество студентов, находящихся в зданиях общежитий, в случае экстренных ситуаций;
- за вузом закреплен участковый уполномоченный полиции;
- освещение придомовых территорий студгорока.

ПЕРСПЕКТИВЫ РАЗВИТИЯ

Создание комфортных условий для проживания и личностного развития, обучающихся в общежитиях студенческого городка, включая их личную, общественную и противопожарную безопасность.

1. Развитие материально-технической базы студгородка в том числе: ремонт и модернизация имеющихся общежитий; повышение устойчивости и надежности функционирования коммунальных систем жизнеобеспечения; улучшения качества жилищно-коммунального обслуживания проживающих.

2. Формирование качественно новой Соц-воспитывающей среды в общежитиях в том числе: создание условий для проявления инициативности студентов в вопросах улучшения условий быта и отдыха общежитиях; развитие здорового образа жизни посредством привлечения студентов общежитий к занятиям физкультурой и спортом, пропаганды здорового образа жизни, профилактики вредных привычек в студенческой среде.

3. Усовершенствование социальной инфраструктуры общежитий в том числе: посредством создания в общежитиях мест для занятия спортом, учебных комнат и комнат для отдыха.

4. Повышение уровня безопасного проживания студентов в общежитиях, регулярное усиление контроля службой безопасности УГГУ (СООПР) и охранным предприятием.

5. Активизировать работу зам.деканов по быту и студсовета, совместно с администрацией студгородка.

6. В связи с ежегодным увеличением поступающих абитуриентов в УГГУ существует дефицит мест (перенаселение 30 %).

Подводя итог к вышесказанному, хочется отметить то, что общежитие долгие пять лет воспитывает студентов и готовит их к взрослой жизни: учит самостоятельно принимать решения всех вопросов. И научившись жить по правилам студенческой жизни, в будущем молодые люди легче переносят трудности и более оптимистично настроены на жизнь.

Сегодня, как и прежде студгородок населяют студенты, приехавшие со всех регионов нашей страны и стран ближнего и дальнего зарубежья, для получения профессиональных знаний в Горном университете.

Общежитие на долгие пять лет становится для студентов вторым Домом.

Приложение 1

Динамика заселения студентов по годам (на 01.10.20XX)

Год	2007	2008	2009	2010	2011	2012	2013	2014	2015
Кол-во мест	1988	1988	1988	1988	2008	2008	2008	2008	2008
Корп. «А»	371	421	415	436	403	425	387	437	412
Корп. «Б»	579	626	645	666	667	668	613	679	599
Корп. «В»	512	523	554	559	575	577	562	604	572
Корп. «Г»	289	296	284	262	271	285	278	281	275
Корп. «Д»	217	231	253	257	251	266	249	271	246
Итого:	1968	2097	2151	2180	2167	2221	2089	2272	2104
Бюджет/ дог	1237/ 731	1403/ 694	1495/ 656	1512/ 668	1509/ 658	1680/ 541	1624/ 465	1680/ 592	1499/ 605

Приложение 2

Студенты ближнего и дальнего зарубежья, проживающие в студгородке в 2015/16 уч. году

Таджикистан – 4 (договор);
 Узбекистан – 1 (НГМК) + 9 (договор) + 4 (бюджет) = 14;
 Туркменистан – 8 (договор);
 Монголия – 8 (Эрдэнэт) + 13 (за свой счет) = 21;
 Гвинея – 22 (РУСАЛ);
 Казахстан – 18 (бюджет) + 1 (договор) = 19;
 Китай – 77 (договор);
 Украина – 2 (бюджет);
 Армения – 1 (бюджет);
 Македония – 4 (бюджет).
ИТОГО: 175 студента.

ПЕРСПЕКТИВЫ РАЗВИТИЯ УНИВЕРСИТЕТА

На 2016 год следует выделить следующие основные направления развития университета.

1. Развитие научного потенциала университета.

Для развития научного потенциала университета, усиления единства учебного и научного процессов, выполнения показателей эффективности научно-исследовательской работы следует провести аудит эффективности работы кафедр и научно-педагогического состава с последующей разработкой планов развития научной деятельности, которые будут содержать программные мероприятия и значения плановых показателей деятельности. Это позволит значительно увеличить количество статей и цитирований в РИНЦ, привлечь средства от управления РИД, сформировать систему стимулирования эффективной работы НПС в соответствии с Программой поэтапного совершенствования системы оплаты труда на 2012-2018 гг. на основе введения эффективных контрактов.

В условиях сокращения финансирования НИОКР из всех источников необходимо усилить работу по получению заказов на хоздоговорные научные исследования и привлечению дополнительных материальных средств, предусмотренных государственным бюджетом на конкурсной основе, оказанию инжиниринговых и консалтинговых услуг.

2. Переход на электронный документооборот.

В университете осуществляется переход на полный электронный документооборот в системе «Консультант Плюс». Современное управление вузом уже невозможно без этого. Электронный документооборот позволит значительно ускорить прохождение внутренних документов, усилить контроль принимаемых решений, облегчить составление многочисленной отчетности и представление сведений в различные инстанции.

3. Омоложение кадрового состава ППС.

В целях омоложения кадрового состава ППС в университете взят курс на привлечение к учебному процессу молодых кандидатов наук и аспирантов. Наши опытные преподаватели и руководители структурных подразделений должны стать наставниками и кураторами молодых кадров. Следует продолжить реализацию новой Целевой программы «Научно-педагогические кадры» на 2015-2019 гг.

4. Применение новых форм, методов и технологий обучения.

Развитие новых направлений, переход на новые федеральные государственные образовательные стандарты требуют новых форм, методов и технологий обучения, развития фондов оценочных средств. В университете ведется подготовка к расширению реализации интерактивных методов обучения. Переход на реализацию программ академического и прикладного бакалавриата требует развития сетевых форм обучения, создания кафедр на производстве. Уже успешно внедряется учебно-методическое обеспечение применения дистанционных образовательных технологий как при обучении по дополнительным, так и по основным образовательным программам, ведется дистанционное обучение 150 студентов двух курсов

по трем направлениям бакалавриата. Расширяется и обучение студентов по заочной форме. В дополнительном профессиональном образовании готовится к реализации Комплексная программа «Алюминий Казахстана», планируется расширение профессиональной переподготовки для студентов университета, проведение повышения квалификации ППС университета по актуальным направлениям образования. При этом необходимо обеспечить максимальную доступность к электронно-библиотечным ресурсам, оптимизировать структуру библиотеки, улучшить качество обслуживания читателей путем автоматизации библиотечных процессов.

5. Обновление учебно-материальной базы и расширение взаимодействия с работодателями.

Серьезной задачей является интенсивное обновление учебно-материальной базы. Оно требует вложения значительных финансовых средств, и в этой связи мы рассчитываем на взаимодействие с работодателями и выпускниками. В прошедшем году уже проведено обновление лабораторной базы на ряде кафедр. Планируется использование электронных форм лабораторного обеспечения, имитационного моделирования и электронных образовательных ресурсов в учебном процессе. Широкое участие работодателей в образовательном процессе продиктовано Законом «Об образовании в Российской Федерации». Мы будем активно развивать связи с новыми работодателями, укреплять связи с традиционными. Работодатели должны активно участвовать в планировании новых направлений образовательной политики, материально-техническом обеспечении учебного процесса, разработке и совершенствовании учебных планов, рабочих программ дисциплин, в проведении учебных занятий, практик, курсовом и дипломном проектировании.

5. Формирование имиджа университета.

В 2016 году следует продолжить продвижение положительного имиджа вуза на рынке образовательных услуг, формирование интереса к вузу со стороны абитуриентов и общественности, повышение влияния вуза в регионе, в обществе. Необходимо создавать и распространять наиболее полную, многостороннюю и достоверную информацию о вузе через СМИ и университетские источники информации, обеспечить своевременное информационное и идеологическое обеспечение мероприятий вуза, развивать и совершенствовать информационную программу «Горные вести» на областном телевидении ОТВ.

6. Внеучебная воспитательная и социальная работа.

К настоящему времени в университете сложилась определенная, достаточно эффективная система организации внеучебной воспитательной и социальной работы. Она направлена на формирование и развитие социально активной, конкурентоспособной и успешной личности, обладающей профессиональной и социальной компетенциями, высокими духовно-нравственными, гражданско-патриотическими качествами и готовой к воспитательной работе в социальной и профессиональной сферах деятельности. Необходимо продолжить успешную реализацию Программы развития студенческих объединений. Обеспечить создание комфортных условий для проживания и личностного развития обучающихся в общежитиях студгородка.

**Среднемесячная заработная плата работников ФГБОУ ВО "УГГУ"
за 2014 - 2015 гг.(рубли)**

